

Piano Mirato di Prevenzione

“ ABBASSA L'INDICE ”


CAMPAGNA DI PROMOZIONE DELLA SICUREZZA PER L'ABBASSAMENTO

DEGLI INDICI INFORTUNISTICI

Qualche dettaglio

«pratico» sul piano

abbassa indice





ASPETTI GENERALI DI GESTIONE PROGETTO

Abbiamo capito come il campione
come è stato scelto giusto?

Siete tra le aziende che ne fanno
parte

il mio intervento è quello di illustrarvi
cosa occorre fare nella pratica






ASPETTI GENERALI DI GESTIONE PROGETTO

Riceverete una password
(numerica)

Il vostro *ID* sarà il vostro Codice
Fiscale

A questo punto **alla fine di ogni anno**
dovrete compilare i soli campi della
scheda di autovalutazione specifici del
progetto (le 13 domande)
(la scheda fa parte di un dbase creato
ad hoc per questo piano mirato)






ASPETTI GENERALI DI GESTIONE PROGETTO

La prima scheda può essere utilizzata anche per verificare lo stato di partenza della propria realtà aziendale

Questa compilazione andrà poi fatta ogni anno per i prossimi 4 anni, periodo di durata del progetto





Come vedrete in seguito la scheda di autovalutazione si sviluppa per aree tematiche di intervento che ci piacerebbe saranno oggetto di verifica e/o miglioramento durante lo sviluppo di questo piano mirato

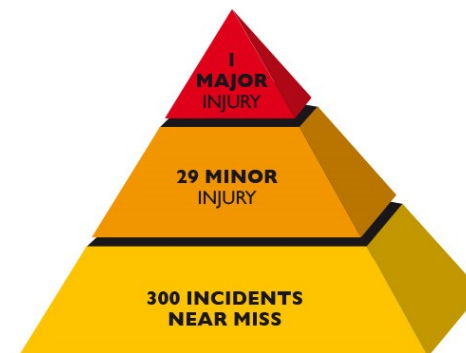
va indicata una breve descrizione delle azioni di miglioramento attuate sul tema



Piano Mirato di Prevenzione

" ABBASSA L'INDICE "

CAMPAGNA DI PROMOZIONE DELLA SICUREZZA PER L'ABBASSAMENTO DEGLI INDICI INFORTUNISTICI



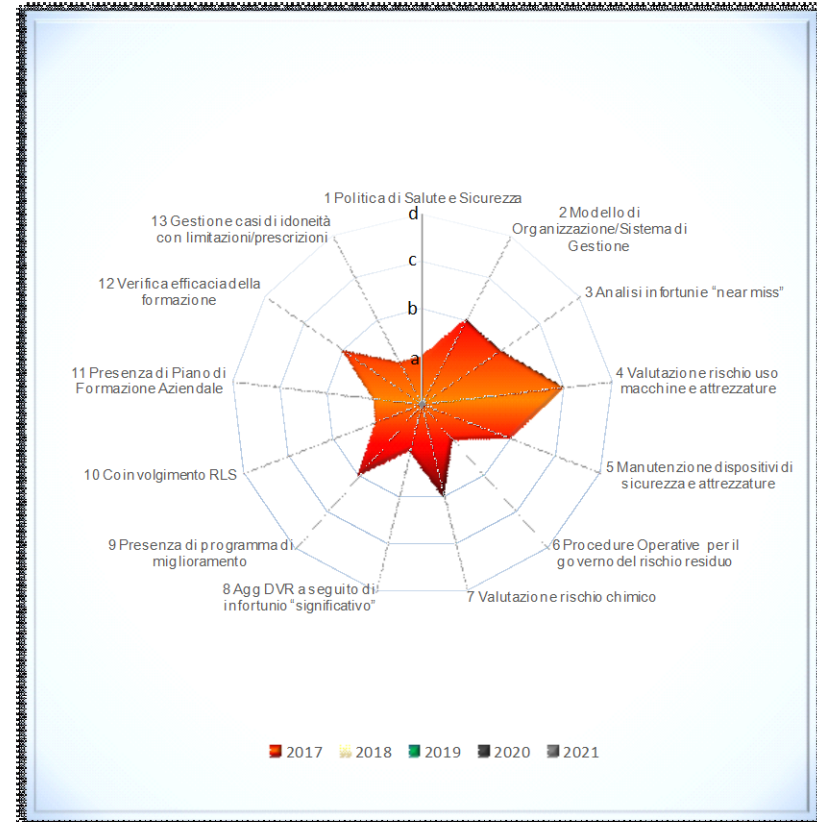


CAMPAGNA DI PROMOZIONE DELLA SICUREZZA PER L'ABBASSAMENTO DEGLI INDICI INFORTUNISTICI

Fai un'analisi strategica costruisci il tuo radar utilizzando la scheda di autovalutazione aziendale inserisci nella tabella sottostante le risposte (a,b,c,d) date per ognuno dei 13 indicatori i punteggi che hai attribuito ad ogni area tematica verranno riportati in automatico sugli assi del grafico. l'area interna al raggio indica il tuo stato di attuazione. l'area esterna affraggio le possibili azioni di miglioramento. Utilizza questo metodo grafico per identificare i punti di forza e di debolezza del sistema di gestione aziendale al fine della riduzione degli incidenti infortunistici e pianifica annualmente interventi mirati a migliorare le tematiche più carenti avendo cura di aumentare o mantenere costantemente negli anni l'area interna al raggio per ogni indicatore specifico.

	2017	2018	2019	2020	2021
1 Politica di Salute e Sicurezza	a 1	0	0	0	0
2 Modello di Organizzazione/Sistema di Gestione	b 2	0	0	0	0
3 Analisi infortuni e "near miss"	b 2	0	0	0	0
4 Valutazione rischio uso macchine e attrezzature	c 3	0	0	0	0
5 Manutenzione dispositivi di sicurezza e attrezzature	b 2	0	0	0	0
6 Procedure Operative per il governo del rischio residuo	a 1	0	0	0	0
7 Valutazione rischio chimico	b 2	0	0	0	0
8 Agg DVR a seguito di infortunio "significativo"	a 1	0	0	0	0
9 Presenza di programma di miglioramento	b 2	0	0	0	0
10 Coinvolgimento RLS	a 1	0	0	0	0
11 Presenza di Piano di Formazione Aziendale	a 1	0	0	0	0
12 Verifica efficacia della formazione	b 2	0	0	0	0
13 Gestione casi di idoneità con limitazioni/prescrizioni	a 1	0	0	0	0

21 | 0 | 0 | 0 | 0

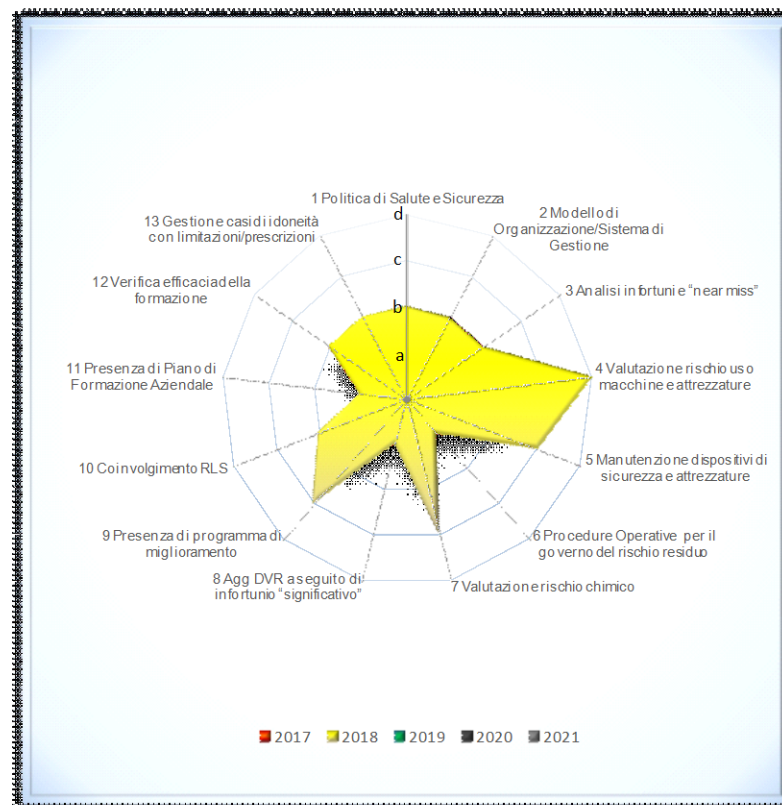


CAMPAGNA DI PROMOZIONE DELLA SICUREZZA PER L'ABBASSAMENTO DEGLI INDICI INFORTUNISTICI

Fai un'analisi strategica, costruisci il tuo radar utilizzando la scheda di autovalutazione aziendale inserisci nella tabella sottostante le risposte (a,b,c,d) date per ognuno dei tredici indicatori. I punteggi che hai attribuito ad ogni area tematica verranno riportati automaticamente sugli assi del grafico. L'area interna al raggio indica il tuo stato di attuazione, l'area esterna al raggio le possibili azioni di miglioramento. Utilizza questo metodo grafico per identificare i punti di forza e di debolezza del sistema di gestione aziendale ai fini della riduzione degli indici infortunistici e pianifica annualmente interventi mirati a migliorare le tematiche più carenti avendo cura di aumentare, o mantenere, costantemente negli anni l'area interna al raggio per ogni indicatore specifico.

		2017	2018	2019	2020	2021
1	Politica di Salute e Sicurezza	a	1	b	2	0
2	Modello di Organizzazione/Sistema di Gestione	b	2	b	2	0
3	Analisi infortuni e "near miss"	b	2	b	2	0
4	Valutazione rischio uso macchine e attrezzature	c	3	d	4	0
5	Manutenzione dispositivi di sicurezza e attrezzature	b	2	c	3	0
6	Procedure Operative per il governo del rischio residuo	a	1	a	1	0
7	Valutazione rischio chimico	b	2	c	3	0
8	Agg DVR a seguito di infortunio "significativo"	a	1	a	1	0
9	Presenza di programma di miglioramento	b	2	c	3	0
10	Coinvolgimento RLS	a	1	b	2	0
11	Presenza di Piano di Formazione Aziendale	a	1	a	1	0
12	Verifica efficacia della formazione	b	2	b	2	0
13	Gestione casi di idoneità con limitazioni/prescrizioni	a	1	b	2	0

21 | 28 | 0 | 0 | 0

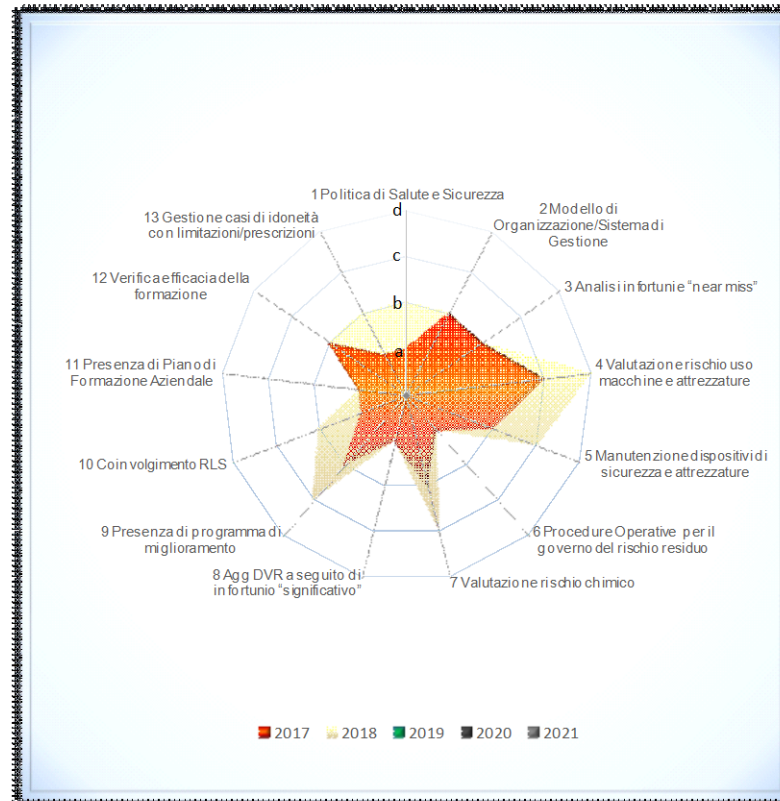


CAMPAGNA DI PROMOZIONE DELLA SICUREZZA PER L'ABBASSAMENTO DEGLI INDICI INFORTUNISTICI

Fai un'analisi strategica costruisci il tuo radar utilizzando la scheda di autovalutazione aziendale inserisci nella tabella sottostante la risposta (a, b, c, d) data per ognuno dei tredici indicatori. I punteggi che hai attribuito ad ogni area tematica verranno riportati in automatico sugli assi del grafico. L'area interna al raggio indica il tuo stato di attuazione, l'area esterna al raggio le possibili azioni di miglioramento. Utilizza questo metodo grafico per identificare i punti di forza e di debolezza del sistema di gestione aziendale al fine della riduzione degli indici infortunistici e pianifica annualmente interventi mirati a migliorare le tematiche più carenti avendo cura di aumentare, o mantenere, costantemente negli anni l'area interna al raggio per ogni indicatore specifico.

		2017	2018	2019	2020	2021		
1	Politica di Salute e Sicurezza	a	1	b	2	0	0	0
2	Modello di Organizzazione/Sistema di Gestione	b	2	b	2	0	0	0
3	Analisi infortuni e "near miss"	b	2	b	2	0	0	0
4	Valutazione rischio uso macchine e attrezzature	c	3	d	4	0	0	0
5	Manutenzione dispositivi di sicurezza e attrezzature	b	2	c	3	0	0	0
6	Procedure Operative per il governo del rischio residuo	a	1	a	1	0	0	0
7	Valutazione rischio chimico	b	2	c	3	0	0	0
8	Agg DVR a seguito di infortunio "significativo"	a	1	a	1	0	0	0
9	Presenza di programma di miglioramento	b	2	c	3	0	0	0
10	Coinvolgimento RLS	a	1	b	2	0	0	0
11	Presenza di Piano di Formazione Aziendale	a	1	a	1	0	0	0
12	Verifica efficacia della formazione	b	2	b	2	0	0	0
13	Gestione casi di idoneità con limitazioni/prescrizioni	a	1	b	2	0	0	0

21 | 28 | 0 | 0 | 0

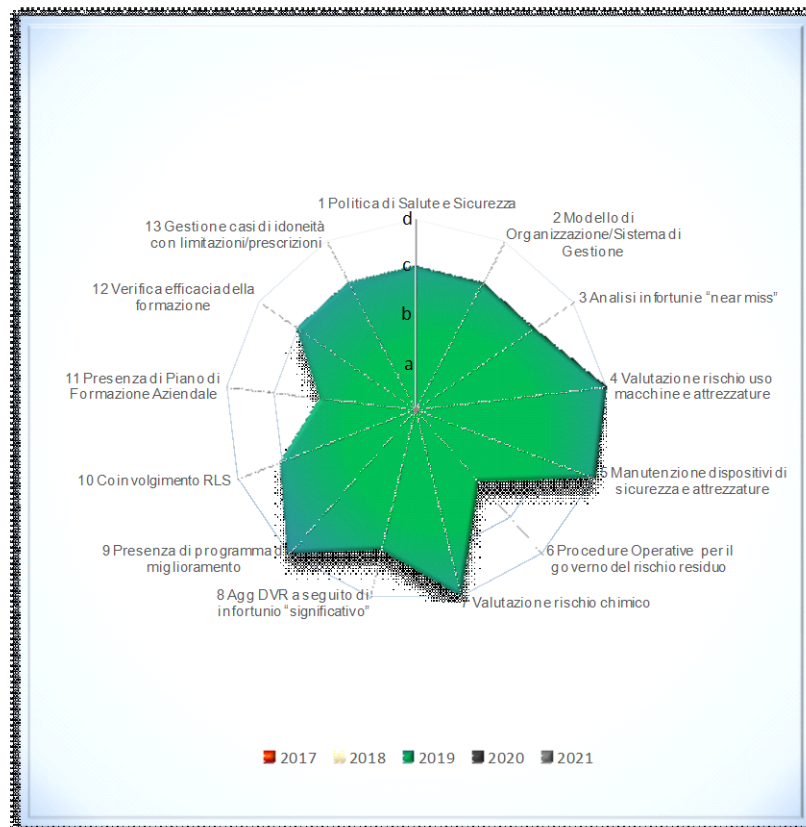


CAMPAGNA DI PROMOZIONE DELLA SICUREZZA PER L'ABBASSAMENTO DEGLI INDICI INFORTUNISTICI

Fai un'analisi strategica costruisci il tuo radar utilizzando la scheda di autovalutazione aziendale. Inserisci nella tabella sottostante le risposte (a, b, c, d) date per ognuno dei tredici indicatori variano riportati nei attribuito ad ogni area tematica. L'area interna al raggio indica il tuo stato di attuazione, l'area esterna il raggio indica il tuo stato di attuazione. Utilizza questo metodo grafico per identificare i punti di forza e di debolezza del sistema di gestione aziendale ai fini della riduzione degli indici infortunistici e pianifica annualmente interventi mirati a migliorare le tematiche più carenti avendo cura di aumentare o mantenere costantemente negli anni l'area interna al raggio per ogni indicatore specifico.

	2017	2018	2019	2020	2021
1 Politica di Salute e Sicurezza	a 1	b 2	c 3	0	0
2 Modello di Organizzazione/Sistema di Gestione	b 2	b 2	c 3	0	0
3 Analisi infortuni e "near miss"	b 2	b 2	c 3	0	0
4 Valutazione rischio uso macchine e attrezzature	c 3	d 4	d 4	0	0
5 Manutenzione dispositivi di sicurezza e attrezzature	b 2	c 3	d 4	0	0
6 Procedure Operative per il governo del rischio residuo	a 1	a 1	b 2	0	0
7 Valutazione rischio chimico	b 2	c 3	d 4	0	0
8 Agg DVR a seguito di infortunio "significativo"	a 1	a 1	c 3	0	0
9 Presenza di programma di miglioramento	b 2	c 3	d 4	0	0
10 Coinvolgimento RLS	a 1	b 2	c 3	0	0
11 Presenza di Piano di Formazione Aziendale	a 1	a 1	b 2	0	0
12 Verifica efficacia della formazione	b 2	b 2	c 3	0	0
13 Gestione casi di idoneità con limitazioni/prescrizioni	a 1	b 2	c 3	0	0

21 | 28 | 41 | 0 | 0



Grazie per l'attenzione

