

I dati delle aziende selezionate

Piano Mirato «ABBASSA L'INDICE INFORTUNISTICO»

Lecco 31/05/2019

- **Numero di addetti della PAT > 20**
- **Almeno 10 infortuni nel periodo 2010-2017**
- **Tasso di incidenza superiore alla mediana del proprio gruppo ATECO**
- **Esclusione di alcuni gruppi ATECO che saranno coinvolti in altre attività di vigilanza e in piani mirati specifici**
- **Ipotesi di «risorse interne» capaci di affrontare il miglioramento in modo autonomo**

Dati infortunistici a confronto

ditte selezionate vs. altre ditte di Lecco

Settore Industria e Servizi

Prov. Lecco attive nel 2017

Gruppi Ateco	Numero PAT attive nel 2017	Numero lavoratori PAT Attive nel 2017
A Agricoltura, silvicoltura e pesca	129	339
B Estrazione di minerali	6	16
C Attivita' manifatturiere	4.542	43.822
D Fornitura di energia	4	16
E Fornitura di acqua	60	823
F Costruzioni	3.686	8.497
G Commercio	3.392	13.199
H Trasporto e magazzinaggio	597	2.446
I Alloggio e ristorazione	1.244	3.163
J Informazione e comunicazione	399	1.232
K Finanza e assicurazioni	180	644
L Attivita' immobiliari	424	959
M Professioni	971	2.857
N Noleggio, agenzie di viaggio	669	2.057
O Amministrazione pubblica	197	1.675
P Istruzione	187	1.073
Q Sanita'	371	2.813
R Arte, sport, intrattenimento	167	1.494
S Altre attivita' di servizi	1.155	3.980
T Attivita' di famiglie	5	10
X Non Classificato	1.074	4.699
Totale	19.459	95.815

Dati infortunistici a confronto

ditte selezionate vs. altre ditte di Lecco

PMP - AI

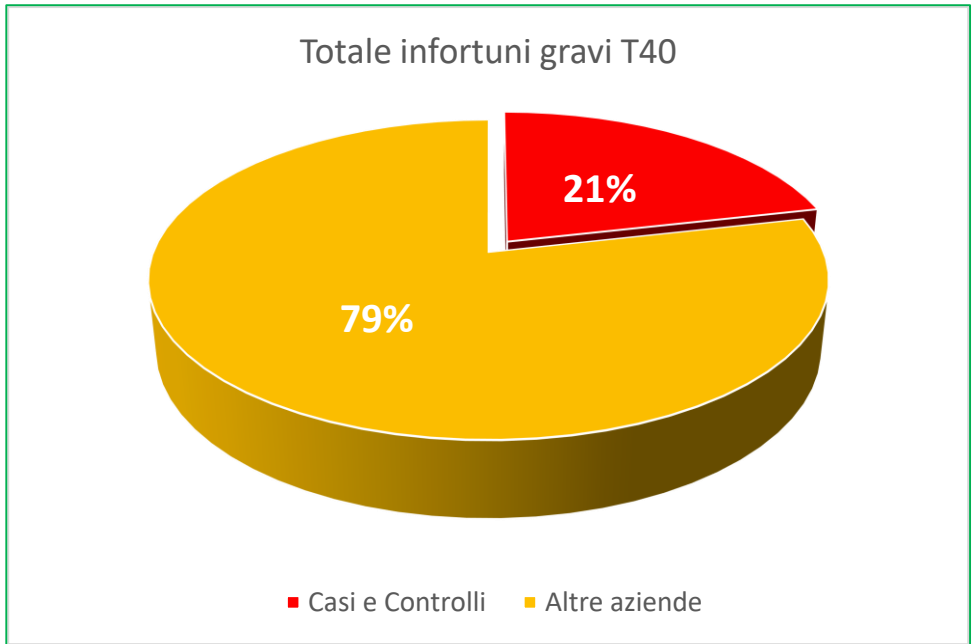
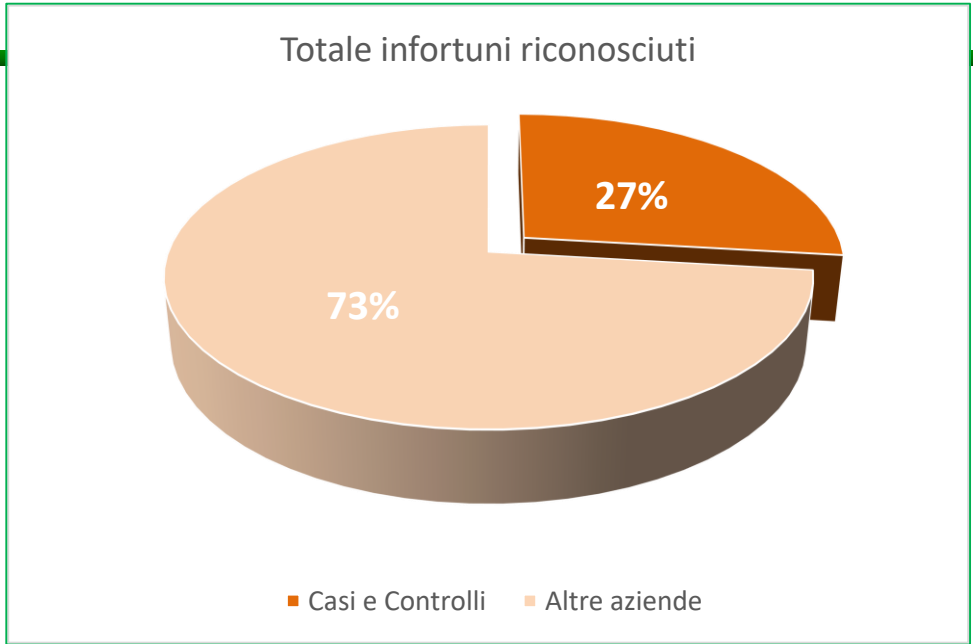
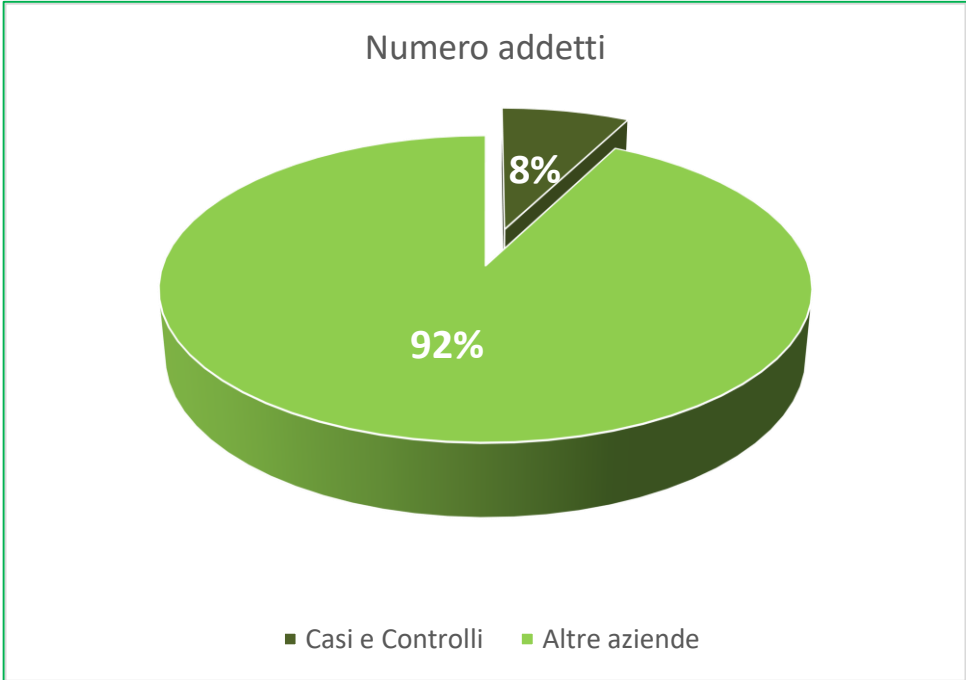
90 PAT INAIL

- 45 «casi»
- 45 «controlli»

NUMERO PAT			
CompartoTariffa	Caso	Controllo	TOTAL
03 Industria Alimentare 1400 Produzione di alimenti	2	2	4
04 Industria Tessile 8100 Lavorazioni tessili	1	1	2
06 Industria Legno 5100 Prima lavorazione legname	1	0	1
07 Industria Carta 2200 Carta e poligrafia	2	2	4
08 Industria Chimica e Petrolio 2100 Chimica, plastica e gomma	3	4	7
10 Ind.Trasf. non Metalliferi 7200 Lavorazione delle rocce	1	1	2
11 Industria Metalli 6100 Metallurgia	6	5	11
12 Metalmeccanica 6200 Metalmeccanica	16	17	33
12 Metalmeccanica 6300 Macchine	5	4	9
12 Metalmeccanica 6400 Mezzi di trasporto	1	1	2
13 Industria Elettrica 6500 Strumenti e apparecchi	1	1	2
14 Altre Industrie 6500 Strumenti e apparecchi	0	1	1
17 Commercio 0100 Attivita' commerciali	2	2	4
19 Sanita' 0300 Sanita' e servizi sociali	3	2	5
20 Servizi 0200 Turismo e ristorazione	0	1	1
20 Servizi 9300 Magazzini	1	1	2
TOTALE	45	45	90

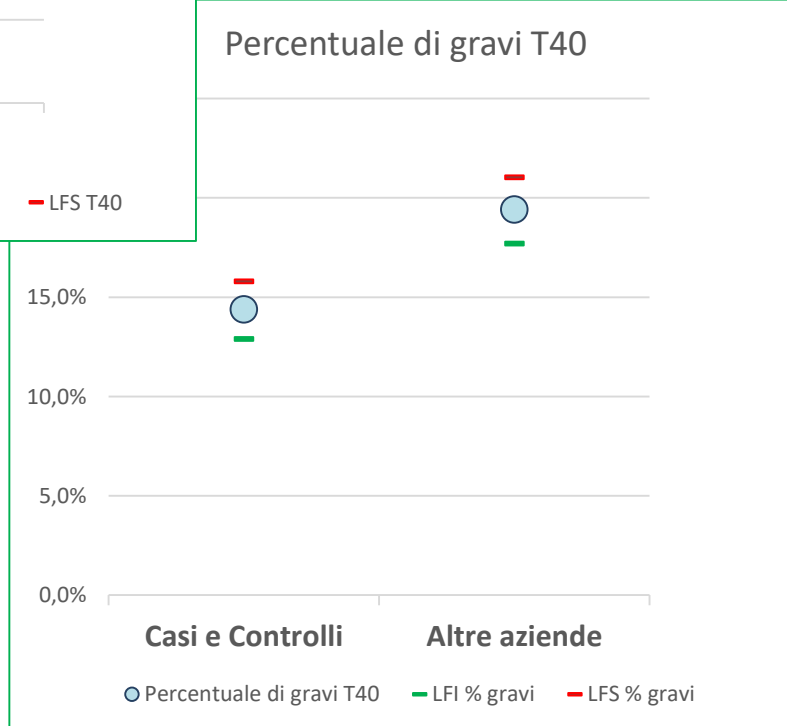
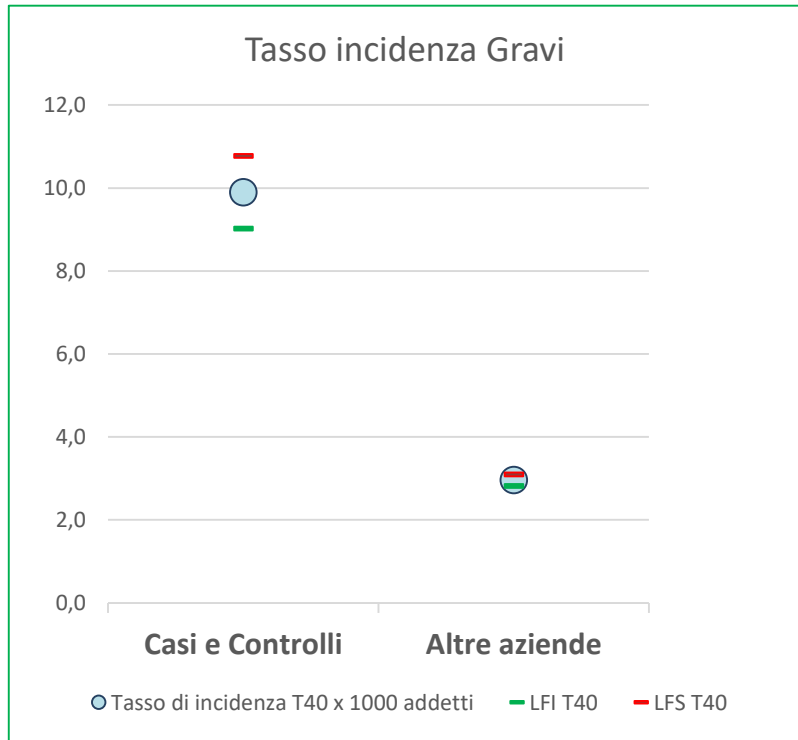
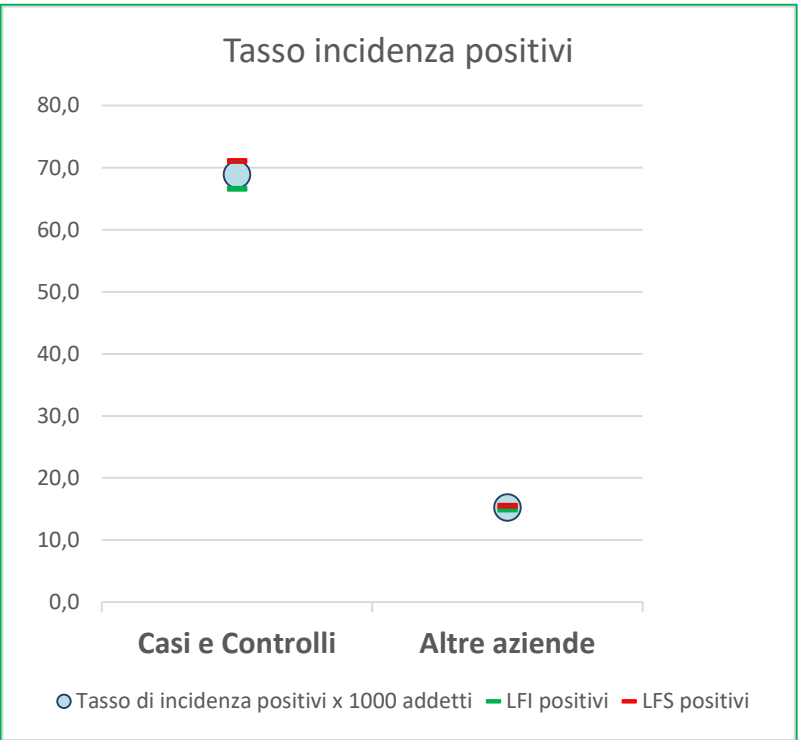
Dati infortunistici a confronto

ditte selezionate vs. altre ditte di Lecco



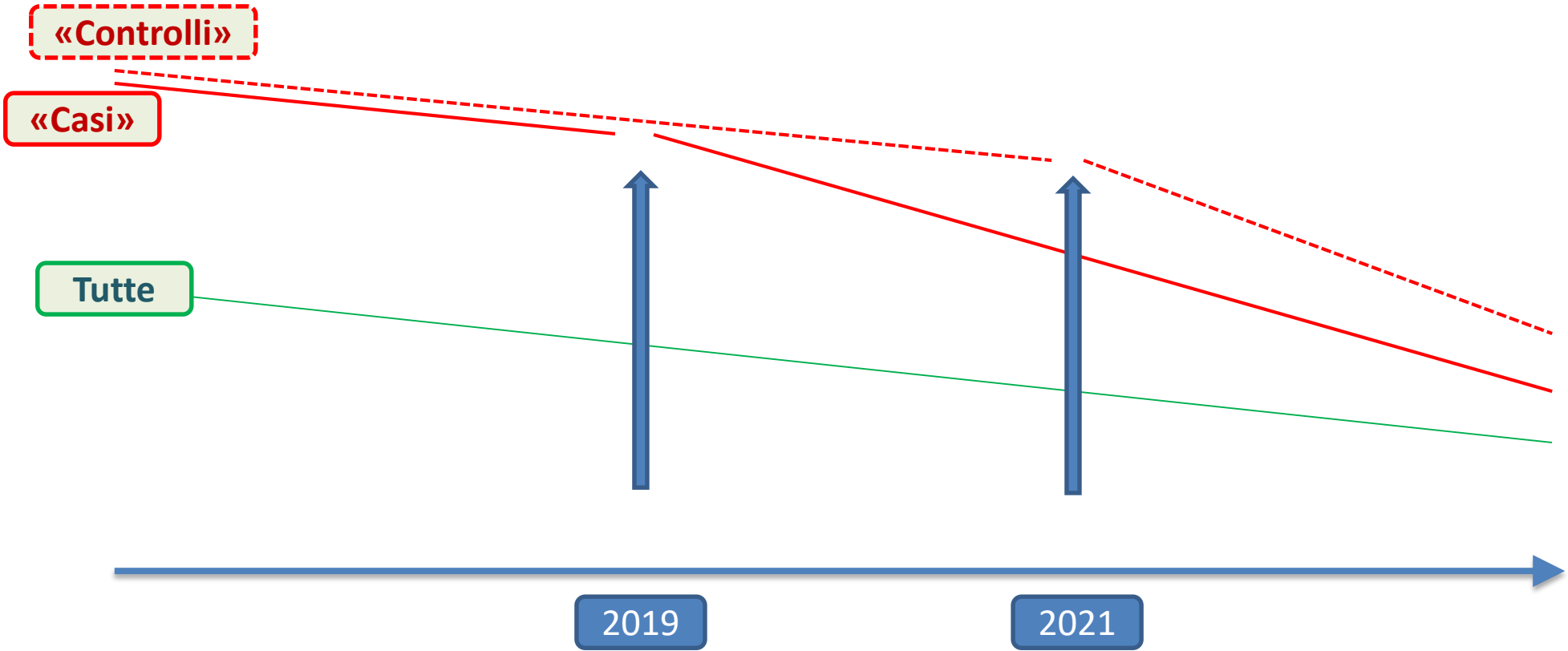
Dati infortunistici a confronto

ditte selezionate vs. altre ditte di Lecco



Schema di valutazione efficacia del Piano

riduzione tassi di incidenza



Grazie dell'attenzione.

roberto.agnesi@ats-brianza.it

UOS Prevenzione Sicurezza Ambienti di Lavoro
uo.psal@ats-brianza.it