



Anagrafe della Fragilità ATS della Brianza

1° report aggiornato al 2016



Indice

- ▶ Premessa : Il Progetto, le fonti informative, l'allineamento dei data base e ringraziamenti)
- ▶ La popolazione della Anagrafe della Fragilità dell'ATS Brianza : popolazione complessiva dell'Anagrafe;
- ▶ La popolazione UNDER 65
 - ▶ Le certificazioni di Invalidità Civile
 - ▶ Le prese in carico delle Amministrazioni Comunali
 - ▶ I Servizi per l'Età Evolutiva (UONPIA e Ex IDR: persone in carico, presa in carico NPI territoriale, condizioni cliniche, rete servizi attiva, Ex IDR, Accessi NPIA vs Ex IDR, Liste di Attesa IDR)
 - ▶ La rete dei CSE/SFA (persone in carico, mobilità, Servizi della rete attivi)
 - ▶ Psichiatria (prese in carico, accesso ai servizi, rete attivata)
 - ▶ La rete delle Comunità Socio Sanitarie (CSS)
 - ▶ La rete dei Centri Diurni Disabili (CDD)
 - ▶ La rete delle Residenze Sanitarie per Disabili (RSD)
- ▶ La popolazione Over 65
 - ▶ Le certificazioni di Invalidità over 65
 - ▶ La rete delle Residenze Sanitarie Anziani (RSA)
 - ▶ La rete dei Centri Diurni Integrati (CDI)

Premessa 1/4 - Il progetto

- ▶ Dal 2005 sul territorio di Monza e Brianza è attivo il progetto Anagradis. Tale iniziativa, fortemente voluta e sostenuta dal territorio ha inteso costituire una banca dati che permettesse ai vari attori uno sguardo sul fenomeno della Disabilità utile soprattutto ai fini programmatori.
- ▶ La maggiore difficoltà che si è dovuta affrontare nell'avvicinarsi alla quantificazione del fenomeno ha riguardato la definizione dell'oggetto di osservazione. Il concetto di disabilità infatti non denota un attributo intrinseco della persona quanto la relazione che essa intrattiene con l'ambiente. Tale area, quindi, comprende situazioni personali e cliniche molto differenti tra loro, e necessita, per una sua comprensione, lo sviluppo di una visione sistemica all'interno della quale gli aspetti relativi alla persona (condizioni di salute/malattia) vanno considerati in relazione alle limitazioni che essi pongono all'attività in un dato contesto ambientale che può o meno favorire la sua partecipazione.
- ▶ Considerando l'aspetto peculiare dell'oggetto di osservazione, si è deciso di rilevare il "funzionamento" della singola persona attraverso il contatto che essa stabilisce con i servizi. Si è quindi ipotizzato che la tipologia di servizio utilizzato nonché la rete attivata potesse essere un indicatore indiretto del supporto richiesto dall'individuo per poter partecipare alle attività della vita quotidiana.
- ▶ La scelta effettuata si è operativamente tradotta nell'incrociare dati di carattere sanitario, sociale, sociosanitario. Ad oggi, la banca dati incrocia 24 fonti informative differenti (vedi elenco nella slide successiva) secondo criteri di inclusione condivisi:
 - per i servizi residenziali, semiresidenziali, attività certificatorie (es. Certificazioni di invalidità, Civile, Alunno Disabile, Esenzioni per Malattie Rare, Ex IDR) e Ausili protesici (Protesica Minore e Maggiore) sono stati inclusi tutte le persone che hanno avuto contatti nell'anno di interesse
 - per tutti gli altri servizi (es. UONPIA, SIL, Amministrazioni Comunali ecc.) sono state incluse le persone che risultano in carico da almeno un anno alla data del 31 dicembre dell'anno di rilevazione. Si è ritenuto opportuno introdurre il criterio temporale al fine di evitare di includere nel data base solo coloro che richiedono alla struttura un impegno di rilievo.
 - Per le SDO è stato definito un elenco specifica di condizioni cliniche che con maggiore probabilità sono associate a deficit di funzionamento

Benché ad oggi il data base abbia costituito un riferimento importante sia ai fini programmatori sia per la verifica di efficacia di alcune progettualità, non è stato ancora possibile attivare un processo di validazione sistematica del data base.

Premessa 2/4 - Il progetto

La progettualità Anagradis si configura essenzialmente come una banca dati relativa alla presenza di condizioni di fragilità, del loro grado nonché del tipo di supporto che i servizi sono chiamati ad offrire al fine di garantire agli individui la partecipazione alle attività della vita quotidiana.

Nel corso degli anni il data base ha costituito un riferimento utile per tutti gli attori territoriali, sia ai fini del governo del sistema di cure, sia per lo sviluppo di interventi specifici e la valutazione delle conseguenti ricadute.

Data l'utilità di tale iniziativa, la Direzione Strategica dell'ATS della Brianza, in considerazione della recente unificazione dei territori di Monza e Lecco, ha ritenuto opportuno estendere la banca dati anche per il territorio di Lecco.

Il progetto, di cui il presente documento costituisce un primo report, ha visto impegnati tutti gli enti che a vario titolo costituiscono la rete di offerta sanitaria, sociosanitaria e sociale del territorio. Nella pagina seguente sono indicate le informazioni presenti e integrate nel data base.

Premessa 3/4 - le fonti informative

Banca dati	informazioni contenute nel record
Flusso SIDI	Ospiti Residenza Sanitaria Disabili
	Ospiti Comunità Socio Sanitarie
	Ospiti Centri Diurni disabili
Flusso SOSIA	Ospiti Residenza Sanitaria Anziani
Flusso FE	Flusso economico attività sociosanitaria
Flusso CDI	Ospiti Centri Diurni Integrati
Flusso SDOFAM	Ospiti/utenti servizi inclusi in SDOFAM (Hospice, RIA, ecc.)
Flusso RIAFAM	Utenti in carico c/o Riabilitazione EX IDR
Flusso ADI	Beneficiari Assistenza Domiciliare Integrata
Protesica Maggiore	Beneficiari Ausili protesici
Protesica Minore	Beneficiari Ausili protesici
Banca dati ventilati	Beneficiari servizio di ventilazione
Certificazioni ex DPCM 185/06	Alunni con Certificazione Alunno disabile

Banca dati	informazioni contenute nel record
Commissioni Invalidità Civile - estrazione di campi specifici	Attività commissioni per il riconoscimento invalidità civile
Esenti per Malattie Rare – con criterio di accesso	Persone con Esenzione per Malattie Rare
Dati Psichiatria da 46 san – con criterio di accesso	Persone che usufruiscono dei servizi di Psichiatria
Dati UONPIA extra ASL – con criteri di accesso	Minori in Carico alla UONPIA
Flusso SDO – con criteri di accesso	Tracciato record completo Schede di Dimissione Ospedaliera
Anagrafe assistiti – per verifica residenza migrazioni e decessi	Anagrafe Assistiti
Amministrazioni Comunali	Utenti in carico Amministrazioni Comunali
Servizi Inserimenti Lavorativi	Utenti in Carico Servizio Inserimenti Lavorativi
Neuropsichiatria Infantile	Utenti in Carico Neuropsichiatria Infantile
Servizi di Formazione all'Autonomia e Centri Socio Educativi	Utenti in Carico Servizio Formazione all'Autonomia
Comunità Alloggio Handicap	Ospiti Comunità Alloggio Handicap
Centri Socio Educativi per Piccoli (compresa scuola potenziata di Seregno)	Ospiti Centri Socio Educativi
Appartamenti Protetti	Ospiti Appartamenti Protetti
Anagrafe Assistiti	Anagrafe Assistiti

Premessa 4/4 - l'allineamento

- ▶ La creazione del data base complessivo dell'ATS della Brianza è stata effettuata allineando le informazioni contenute nei due data base (quello relativo al territorio di Monza e Brianza e quello relativo al territorio di Lecco) allo stesso livello di profondità storica. Tale operazione si è resa necessaria al fine di garantire la possibilità di effettuare comparazioni attendibili tra distretti, ambiti e, in generale, aree territoriali significative ai fini programmatori.
- ▶ Nello specifico, si è operato sul data base relativo al territorio di Monza e Brianza, su quelle fonti informative con profondità storica (Invalidità e Protesica Maggiore) togliendo i dati che facevano riferimento ad annualità precedenti al 2015. Ciò ha comportato una riduzione del numero complessivo delle persone del territorio della Provincia di Monza e Brianza inserite nel data base.

La popolazione del territorio dell'ATS della Brianza

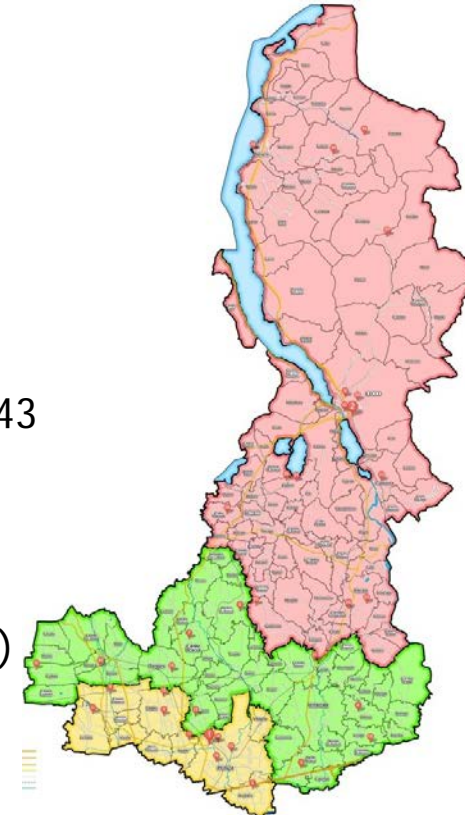
L'Anagrafe della Fragilità 2016 fa riferimento ad un territorio composto da 143 comuni per una popolazione complessiva di 1.205.330 abitanti.

Il riassetto derivato dalla legge 23/15 ha definito tre Distretti:

Vimercate (comprende gli Ambiti Territoriali di Carate, Seregno e Vimercate)

Monza (derivata dalla confluenza degli Ambiti Territoriali di Desio e Monza)

Lecco (che comprende gli Ambiti Territoriali di Bellano, Lecco e Merate)



	00-04	05-09	10-14	15-19	20-24	25-29	30-34	35-39	40-44	45-49	50-54	55-59	60-64	65-69	70-74	75-79	80-84	85-89	90-94	95 e +	Totale
CARATE	6.875	7.763	7.361	7.133	6.848	7.257	8.704	10.494	12.747	13.457	12.644	10.334	9.084	8.863	6.975	7.107	4.822	2.827	1.159	237	152.691
SEREGNO	7.863	8.568	7.829	7.551	7.321	8.089	10.021	12.289	14.341	14.490	13.379	11.170	10.150	9.769	7.633	7.631	5.486	3.179	1.176	242	168.177
VIMERCATE	8.589	9.464	8.803	8.456	8.234	8.858	10.271	12.835	15.678	15.708	14.249	11.835	10.909	11.356	8.341	8.216	5.462	3.077	1.272	272	181.885
Distr. VIMERCATE	23.327	25.795	23.993	23.140	22.403	24.204	28.996	35.618	42.766	43.655	40.272	33.339	30.143	29.988	22.949	22.954	15.770	9.083	3.607	751	502.753
DESIO	8.727	9.796	9.348	9.018	9.207	9.745	11.188	13.581	16.334	16.494	15.750	12.768	11.211	11.016	8.555	8.891	6.048	3.339	1.242	245	192.503
MONZA	7.042	8.106	8.221	8.064	7.649	8.024	8.722	10.788	13.594	14.750	13.620	11.354	9.915	10.529	9.196	8.965	6.453	3.915	1.587	326	170.820
Distr. MONZA	15.769	17.902	17.569	17.082	16.856	17.769	19.910	24.369	29.928	31.244	29.370	24.122	21.126	21.545	17.751	17.856	12.501	7.254	2.829	571	363.323
BELLANO	2.174	2.459	2.462	2.496	2.419	2.474	2.660	3.378	4.136	4.634	4.384	3.781	3.317	3.498	2.806	2.678	1.871	1.137	500	102	53.366
LECCO	7.148	8.065	7.965	8.036	8.142	8.496	9.029	10.544	12.795	13.455	13.143	11.364	10.116	10.061	8.175	7.956	5.760	3.758	1.510	346	165.864
MERATE	5.427	6.147	5.807	5.680	5.510	5.902	6.739	8.097	9.753	10.242	9.343	7.979	7.554	7.771	5.654	5.441	3.660	2.185	959	174	120.024
Distr. LECCO	14.749	16.671	16.234	16.212	16.071	16.872	18.428	22.019	26.684	28.331	26.870	23.124	20.987	21.330	16.635	16.075	11.291	7.080	2969	622	339.254
ATS BRIANZA	53.845	60.368	57.796	56.434	55.330	58.845	67.334	82.006	99.378	103.230	96.512	80.585	72.256	72.863	57.335	56.885	39.562	23.417	9.405	1.944	1.205.330

La popolazione dell'Anagrafe della Fragilità

L'Anagrafe della Fragilità risulta costituita da **87.972** persone. L'osservazione dei valori assoluti mostra una maggiore presenza dei residenti nella Provincia di Monza e Brianza. Tale dato è ovviamente in relazione alla differente popolazione residente nelle due provincie: mentre le persone residenti in Provincia di Lecco sono 339.254, la Provincia di Monza e Brianza presenta un numero di residenti 2,5 volte maggiore (866.076 abitanti).

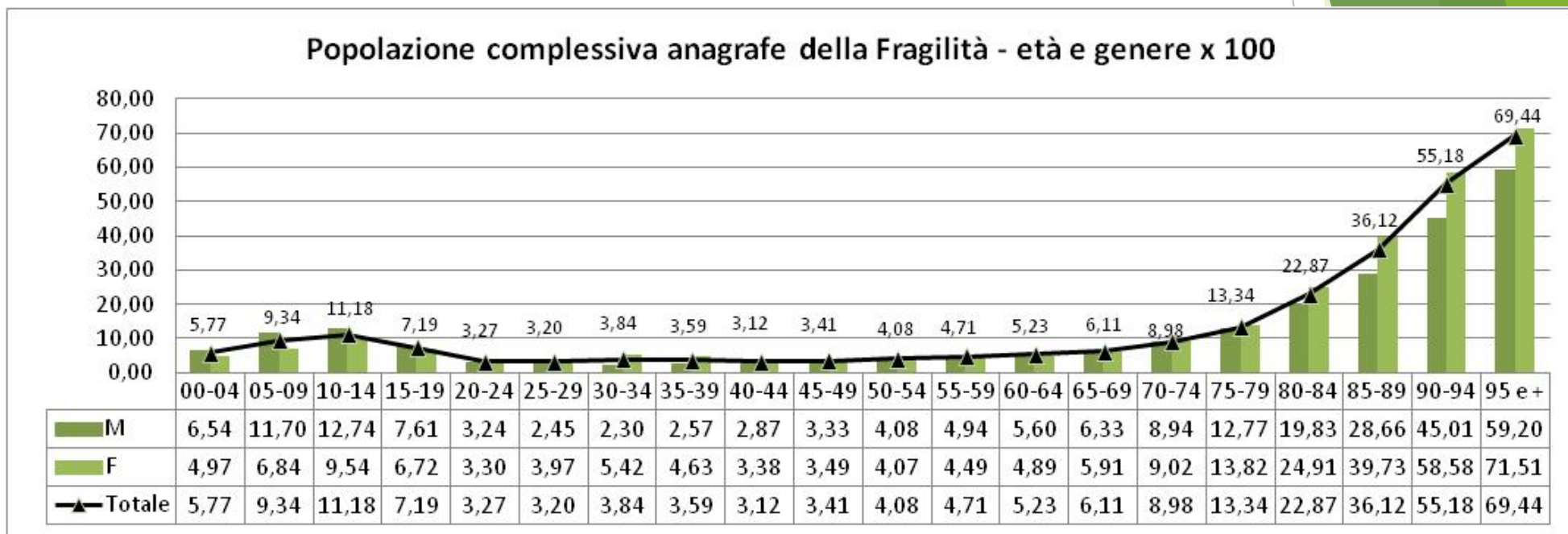
	00-04	05-09	10-14	15-19	20-24	25-29	30-34	35-39	40-44	45-49	50-54	55-59	60-64	65-69	70-74	75-79	80-84	85-89	90-94	95 e +	N/D	Totale
CARATE	477	835	873	528	194	237	385	394	402	463	487	454	444	493	559	786	995	945	593	134	1	10679
SEREGNO	472	683	856	528	243	228	348	393	402	433	525	528	522	627	714	1019	1234	1122	606	162	2	11647
VIMERCATE	279	619	727	462	204	231	325	403	420	458	483	462	465	634	671	988	1099	1058	707	159	6	10860
Distr. Vimercate	1228	2137	2456	1518	641	696	1058	1190	1224	1354	1495	1444	1431	1754	1944	2793	3328	3125	1906	455	9	33186
DESIO	604	900	1254	802	311	321	390	442	493	601	679	621	626	644	677	1084	1218	1075	582	150	0	13474
MONZA	317	603	741	526	290	269	353	412	450	518	581	537	508	648	711	1095	1297	1289	822	214	3	12184
Distr. Monza	921	1503	1995	1328	601	590	743	854	943	1119	1260	1158	1134	1292	1388	2179	2515	2364	1404	364	3	25658
BELLANO	138	361	416	191	78	113	105	152	201	202	254	245	224	304	410	481	555	404	294	77	2	5207
LECCO	503	1073	1059	593	270	268	354	397	409	469	549	552	580	611	790	1195	1475	1397	817	259	3	13623
MERATE	291	484	449	342	171	170	266	284	253	313	294	296	333	400	515	768	900	837	523	127	4	8020
Distr. Lecco	932	1918	1924	1126	519	551	725	833	863	984	1097	1093	1137	1315	1715	2444	2930	2638	1634	463	9	26850
N/D	27	81	86	86	48	44	62	69	72	65	82	101	80	91	102	175	273	331	246	68	89	2278
Totale	3108	5639	6461	4058	1809	1881	2588	2946	3102	3522	3934	3796	3782	4452	5149	7591	9046	8458	5190	1350	110	87972

La popolazione dell'anagrafe della Fragilità (dati di prevalenza)

	00-04	05-09	10-14	15-19	20-24	25-29	30-34	35-39	40-44	45-49	50-54	55-59	60-64	65-69	70-74	75-79	80-84	85-89	90-94	95 e +	TOT
Carate	6,9	10,8	11,9	7,4	2,8	3,3	4,4	3,8	3,2	3,4	3,9	4,4	4,9	5,6	8,0	11,1	20,6	33,4	51,2	56,5	7,0
Seregno	6,0	8,0	10,9	7,0	3,3	2,8	3,5	3,2	2,8	3,0	3,9	4,7	5,1	6,4	9,4	13,4	22,5	35,3	51,5	66,9	6,9
Vimercate	3,2	6,5	8,3	5,5	2,5	2,6	3,2	3,1	2,7	2,9	3,4	3,9	4,3	5,6	8,0	12,0	20,1	34,4	55,6	58,5	6,0
Dis. Vimercate	5,3	8,3	10,2	6,6	2,9	2,9	3,6	3,3	2,9	3,1	3,7	4,3	4,7	5,8	8,5	12,2	21,1	34,4	52,8	60,6	6,6
Desio	6,9	9,2	13,4	8,9	3,4	3,3	3,5	3,3	3,0	3,6	4,3	4,9	5,6	5,8	7,9	12,2	20,1	32,2	46,9	61,2	7,0
Monza	4,5	7,4	9,0	6,5	3,8	3,4	4,0	3,8	3,3	3,5	4,3	4,7	5,1	6,2	7,7	12,2	20,1	32,9	51,8	65,6	7,1
Dis. Monza	5,8	8,4	11,4	7,8	3,6	3,3	3,7	3,5	3,2	3,6	4,3	4,8	5,4	6,0	7,8	12,2	20,1	32,6	49,6	63,7	7,1
Bellano	6,3	14,7	16,9	7,7	3,2	4,6	3,9	4,5	4,9	4,4	5,8	6,5	6,8	8,7	14,6	18,0	29,7	35,5	58,8	75,5	9,8
Lecco	7,0	13,3	13,3	7,4	3,3	3,2	3,9	3,8	3,2	3,5	4,2	4,9	5,7	6,1	9,7	15,0	25,6	37,2	54,1	74,9	8,2
Merate	5,4	7,9	7,7	6,0	3,1	2,9	3,9	3,5	2,6	3,1	3,1	3,7	4,4	5,1	9,1	14,1	24,6	38,3	54,5	73,0	6,7
Dis. Lecco	6,3	11,5	11,9	6,9	3,2	3,3	3,9	3,8	3,2	3,5	4,1	4,7	5,4	6,2	10,3	15,2	25,9	37,3	55,0	74,4	7,9
ATS Brianza	5,8	9,3	11,2	7,2	3,3	3,2	3,8	3,6	3,1	3,4	4,1	4,7	5,2	6,1	9,0	13,3	22,9	36,1	55,2	69,4	7,3

- I riquadri color rosso delineano le fasce di età con i dati di prevalenza superiori alla media
- I valori particolarmente elevati sono evidenziati in rosso
- Le frecce verdi racchiudono i valori particolarmente bassi

Popolazione complessiva Anagrafe della Fragilità prevalenza per 100 abitanti per età e genere

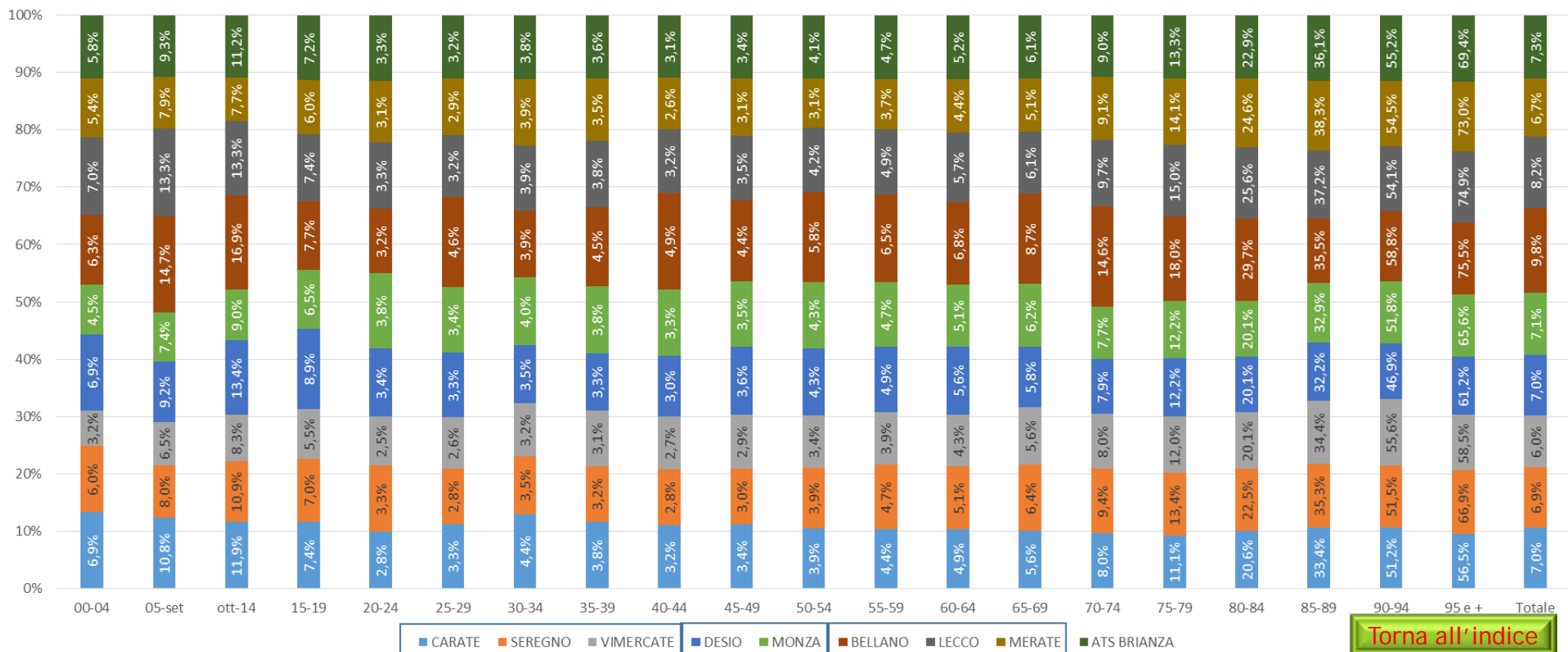


La distribuzione dei dati di prevalenza per età e genere del campione complessivo della Anagrafe della Fragilità mostra un incremento iniziale che, dopo una leggera flessione in corrispondenza della fascia di età 15-19, si mantiene costante e più evidente con l'aumentare dell'età non differenziandosi marcatamente tra maschi e femmine. Le differenze di genere, infatti, risultano nelle fasce di età giovanili leggermente più elevate a favore del genere maschile; tale tendenza si inverte con l'avanzare dell'età per divenire sempre più netta a favore del genere femminile.

Anagrafe della Fragilità prevalenza per 100 abitanti per età e Ambito Distrettuale di residenza

La rappresentazione per Ambito Territoriale delle quote proporzionali di persone con disabilità per 100 residenti consente di intravedere una certa sistematicità nella distribuzione dei valori sul territorio: l'Ambito Territoriale di Bellano presenta valori più elevati della media, mentre valori più bassi si riscontrano nell'Ambito Territoriale di Vimercate (e di Merate - meno sistematicamente e con variazione più contenuta).

ATS BRIANZA: prevalenza proporzionale di disabilità per quinquenni di età e ambito distrettuale



[Torna all'indice](#)

Popolazione Anagrafe della Fragilità

prevalenza nei Distretti e Ambiti Distrettuali Territoriali

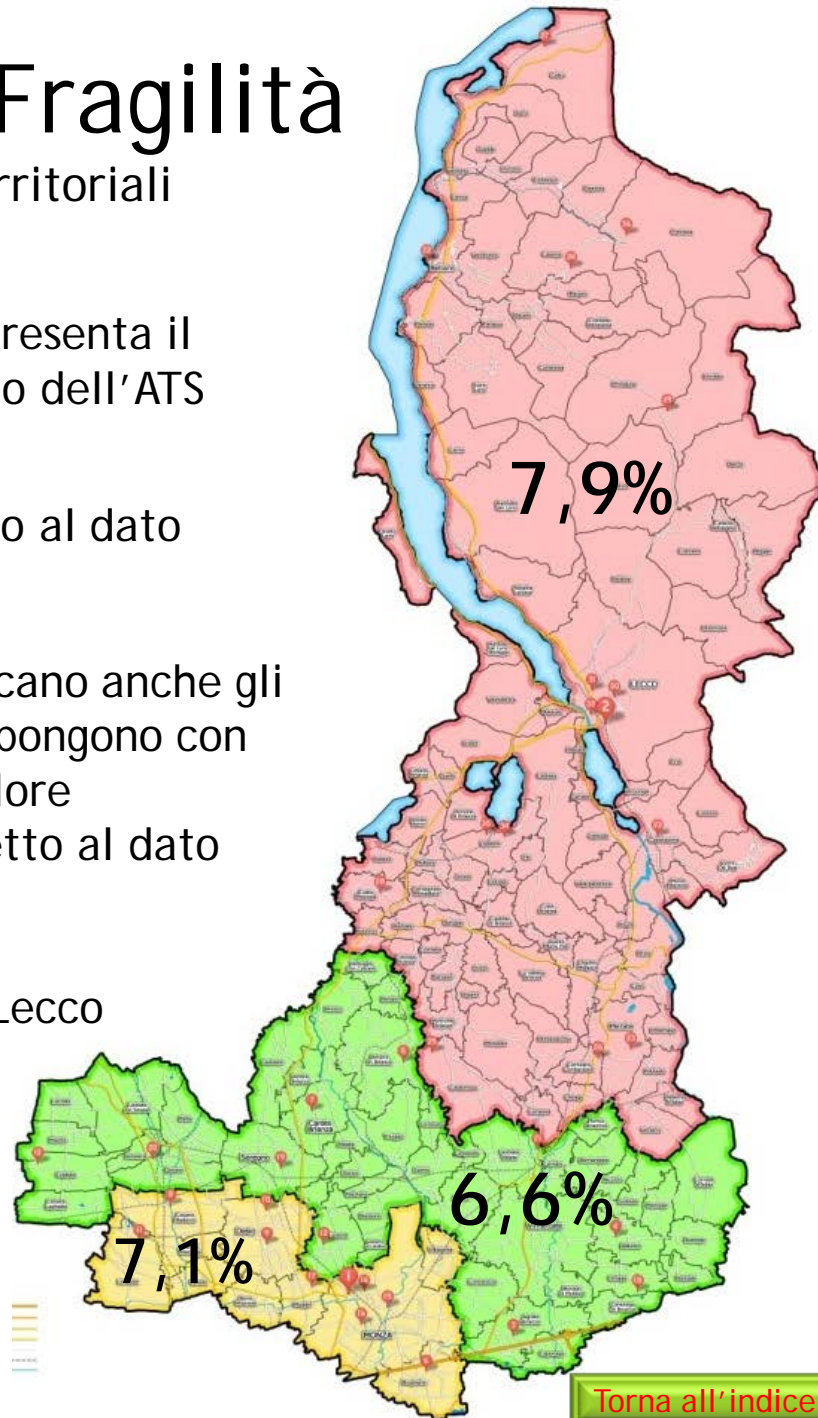
La popolazione compresa nell'Anagrafe della Fragilità rappresenta il 7,30% della popolazione complessiva residente nel territorio dell'ATS della Brianza.

Il Distretto di Vimercate presenta il valore inferiore rispetto al dato complessivo dell'ATS della Brianza (6,6% vs 7,3%).

Distretti/Ambiti Distrettuali	TOT
CARATE	7,0
SEREGNO	6,9
VIMERCATE	6,0
Distretto VIMERCATE	6,6
DESIO	7,0
MONZA	7,1
Distretto MONZA	7,1
BELLANO	9,8
LECCO	8,2
MERATE	6,7
Distretto LECCO	7,9
ATS BRIANZA	7,3

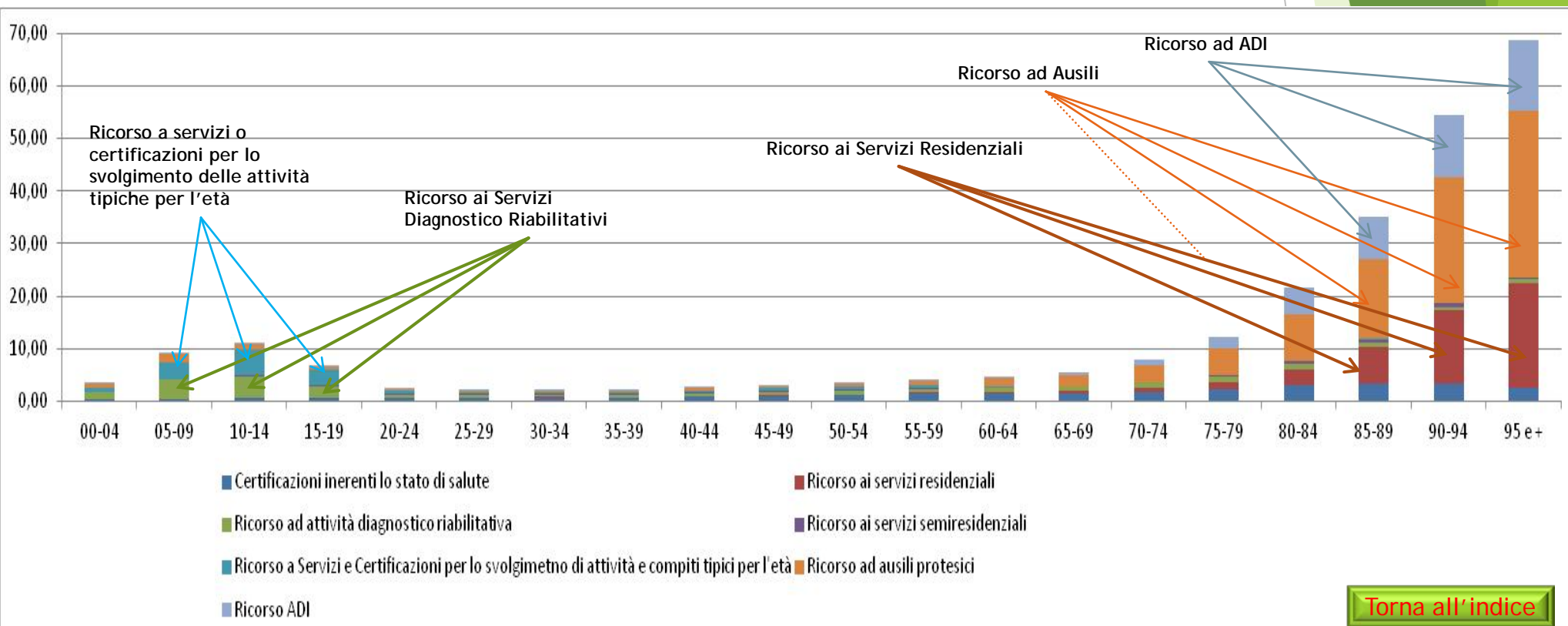
Nella stessa posizione si collocano anche gli Ambiti Territoriali che lo compongono con Vimercate che presenta il valore marcatamente più basso rispetto al dato complessivo (6,0% vs 7,3%).

Diversamente, il Distretto di Lecco presenta il valore più elevato (7,9% vs 7,3%) con l'Ambito Territoriale di Bellano che si distingue per il dato percentuale particolarmente alto (9,8% vs 7,3%).



Popolazione Anagrafe della Fragilità dati di prevalenza 1/4

Al fine di meglio specificare il dato di prevalenza relativo alla popolazione della Anagrafe della Fragilità, nel grafico sottostante sono stati indicati la tipologia dei servizi della rete attivati in relazione all'età dei soggetti.



Popolazione Anagrafe della Fragilità

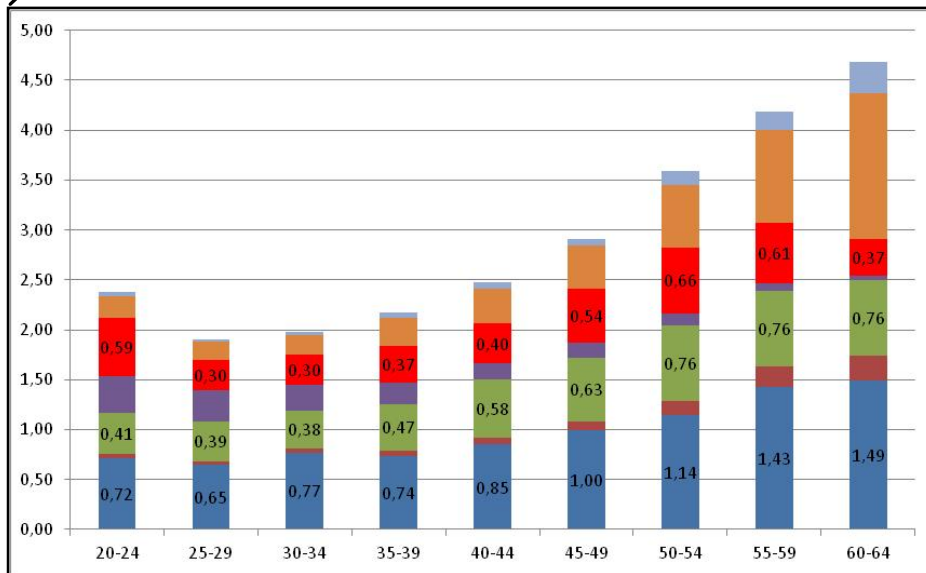
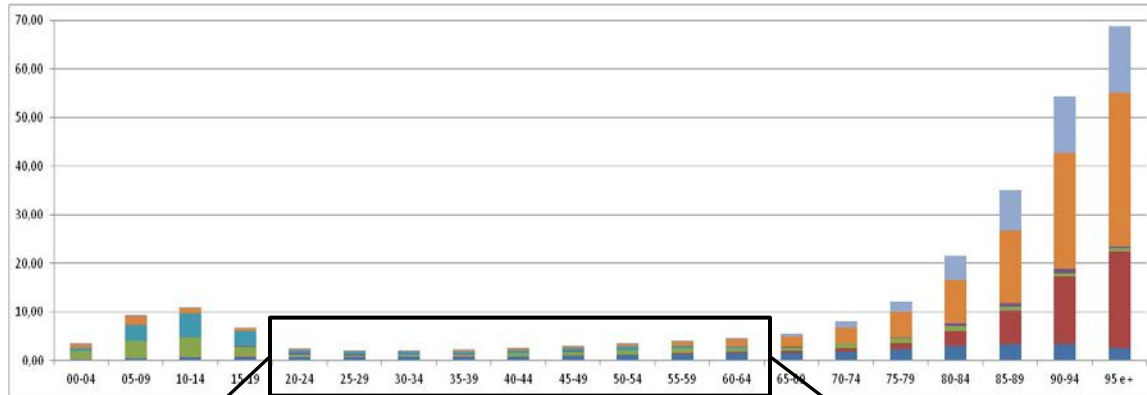
dati di prevalenza 2/4

Come si evidenzia dal grafico precedente, il particolare andamento dei dati di prevalenza distinti per età deve essere compreso tenendo in considerazione la peculiare tipologia di attivazione della rete dei servizi in risposta ai bisogni socio-sanitario-assistenziali che emergono anche in rapporto al ciclo di vita. Così, l'elevata prevalenza che si osserva nelle fasce di età più elevate può essere messa in relazione al declino fisiologico e alla conseguente compromissione delle capacità adattative dell'individuo. E' naturale, infatti, che con l'aumentare dell'età il declino cumulativo di più sistemi fisiologici comporti il subentrare di condizioni in cui comorbidità, cronicità e politerapia richiedono sempre di più l'appoggio alla rete dei servizi. All'interno dell'Anagrafe della Fragilità, tale gruppo può essere distinto in differenti sottogruppi: il primo è costituito dalle persone che fanno ricorso ai servizi Residenziali (RSA, CSS, CAH, RSD - nel grafico in marrone) e da coloro che pur trovandosi in una situazione di fragilità importante riescono a proseguire le cure al domicilio (Ricorso a servizi ADI - nel grafico in azzurro), il secondo, invece, è rappresentato dalle persone che beneficiano degli ausili protesici (nel grafico in arancione).

La particolare elevazione dei dati di prevalenza che si osserva in corrispondenza delle fasce di età relative alla popolazione minorile, sembra invece rispecchiare l'impegno che la rete servizi pone a fine di sostenere lo svolgimento delle attività e dei compiti tipici dell'età (scuola/successo formativo). Questa sembra costituire una priorità che coinvolge la maggior parte dei Servizi presenti nell'Anagrafe della Fragilità. Nelle fasce di età comprese tra gli 05 e i 19 anni, infatti, il 4% circa della popolazione scolare è in possesso di Certificazioni che danno diritto ad accedere a supporti per l'integrazione scolastica (Certificazione ex DPCM 185/06). Inoltre, se a questo dato includiamo anche il Ricorso ai Servizi Diagnostico Riabilitativi (ossia le attività UONPIA ed ex IDR che in questa fascia di età si rivolgono in buona parte al disagio scolare e ai disturbi che non necessitano di certificazione come ad es. i BES) la percentuale sale al 9% circa.

Popolazione Anagrafe della Fragilità

dati di prevalenza 3/4



Rimane da chiarire il basso valore di prevalenza che si osserva nell'intervallo di età che si colloca tra i 20 e i 64 anni. La particolare impostazione del data base, che traccia i contatti della durata di almeno un anno delle persone con i servizi, permette una prima osservazione:

-La rete territoriale dei servizi non risulta attiva in modo significativo per la popolazione di età compresa tra i 20 e i 64 anni.

Osservando in dettaglio i dati di prevalenza relativi alle fasce di età di interesse si nota che le attivazioni dei servizi, benché di minima entità percentuale, riguardano il sostegno allo svolgimento di attività e compiti tipici per l'età (supporto al Lavoro - nel grafico in rosso) e il ricorso ad attività diagnostico riabilitative (attività della Psichiatria - nel grafico in verde). Di maggiore ampiezza, invece, risulta il ricorso a certificazioni inerenti lo stato di salute (certificazioni di invalidità e Malattie Rare).

I dati osservati quindi permettono di ipotizzare che nell'arco temporale considerato accanto ad un numero contenuto di persone che necessitano di un supporto per l'ingresso nel mondo del lavoro (es. attivazione SIL) e di coloro che richiedono un supporto di carattere clinico-riabilitativo (in particolare della Psichiatria), sussiste un altro gruppo caratterizzato da condizioni cliniche (attestate da Certificati di Invalidità e Malattie rare) che non richiede ulteriore sostegno ai servizi.

Popolazione Anagrafe della Fragilità

dati di prevalenza 4/4

- ▶ Benché le riflessioni sopra delineate siano coerenti rispetto ai bisogni che possono emergere in rapporto ai compiti connessi al ciclo di vita e alla presenza di condizioni di malattia (che non richiedono necessariamente accessi ai servizi della rete) rimane comunque di interesse comprendere le ragioni per cui l'iniziale incremento di prevalenza (> del 10% per le età comprese tra i 10 e i 14 anni), si riduce con il sopraggiungere dell'età che solitamente coincide con l'ingresso nel ciclo produttivo.

In assenza di una serie storica adeguata, ad oggi possiamo solo ipotizzare che l'attivazione della rete dei servizi da parte dei minori sia in buona parte fortemente connessa alle difficoltà di carattere cognitivo/relazionale che influenzano negativamente la possibilità del minore di far fronte all'impegno scolastico.

Rimangono comunque aperti altri interrogativi:

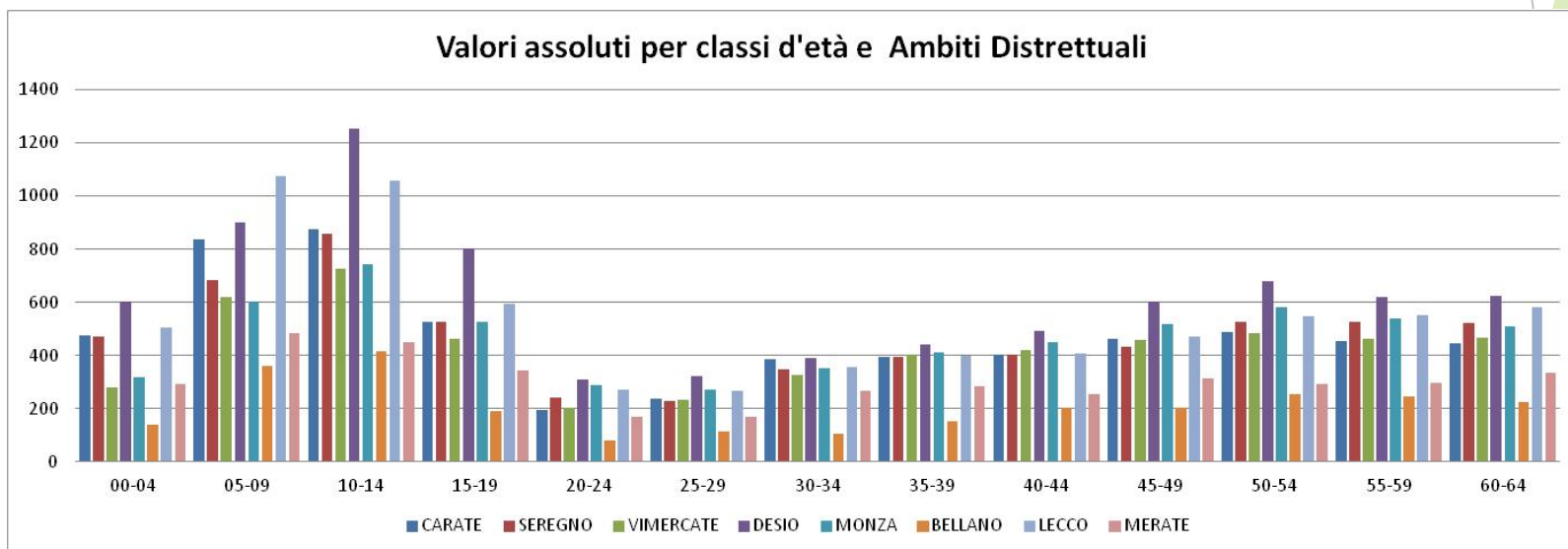
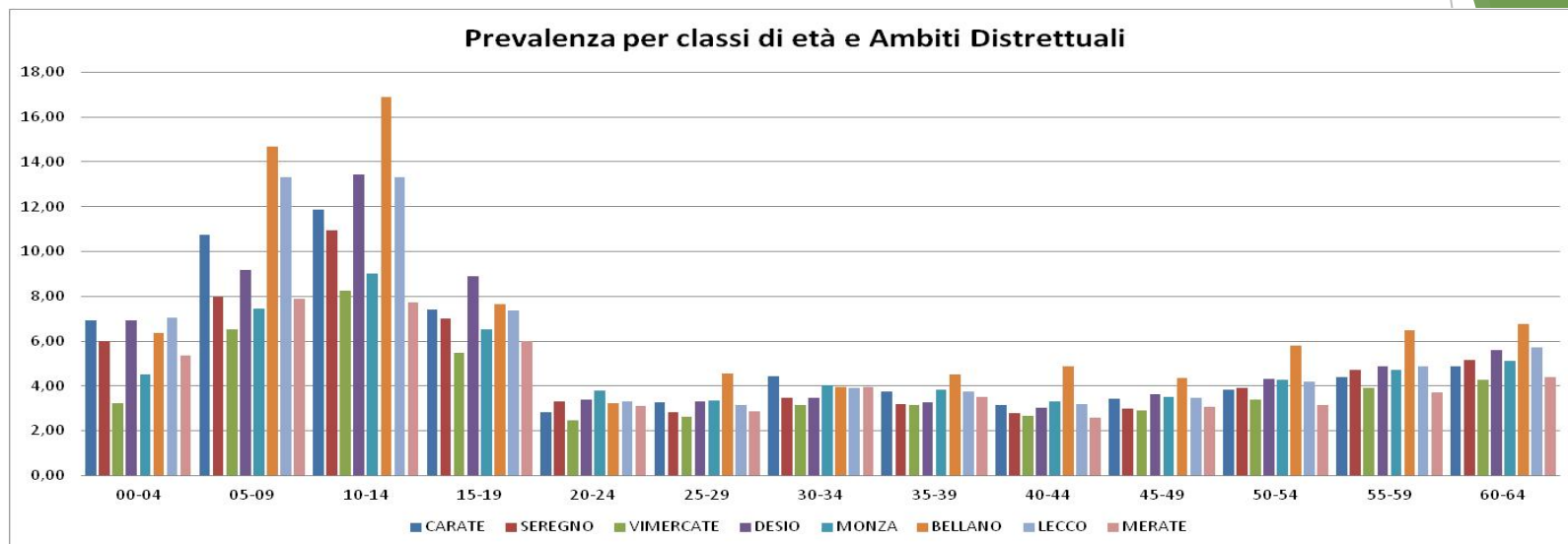
- il primo è quello relativo al "cosa accade successivamente a questo gruppo di minori"
- il secondo, riguarda invece la caratterizzazione di quella porzione di minori che probabilmente continuano ad avere bisogno di contatti con la rete di servizi anche nelle età successive

Come anticipato, la possibilità di rispondere ai due quesiti richiede la costituzione di una serie storica dell'anagrafe adeguata in modo da poter seguire i singoli individui nella loro storia di contatto con i servizi.

1[^] Sezione

Popolazione Anagrafe Fragilità 00-64 anni

Popolazione 00-64 anni valori assoluti e dati di prevalenza

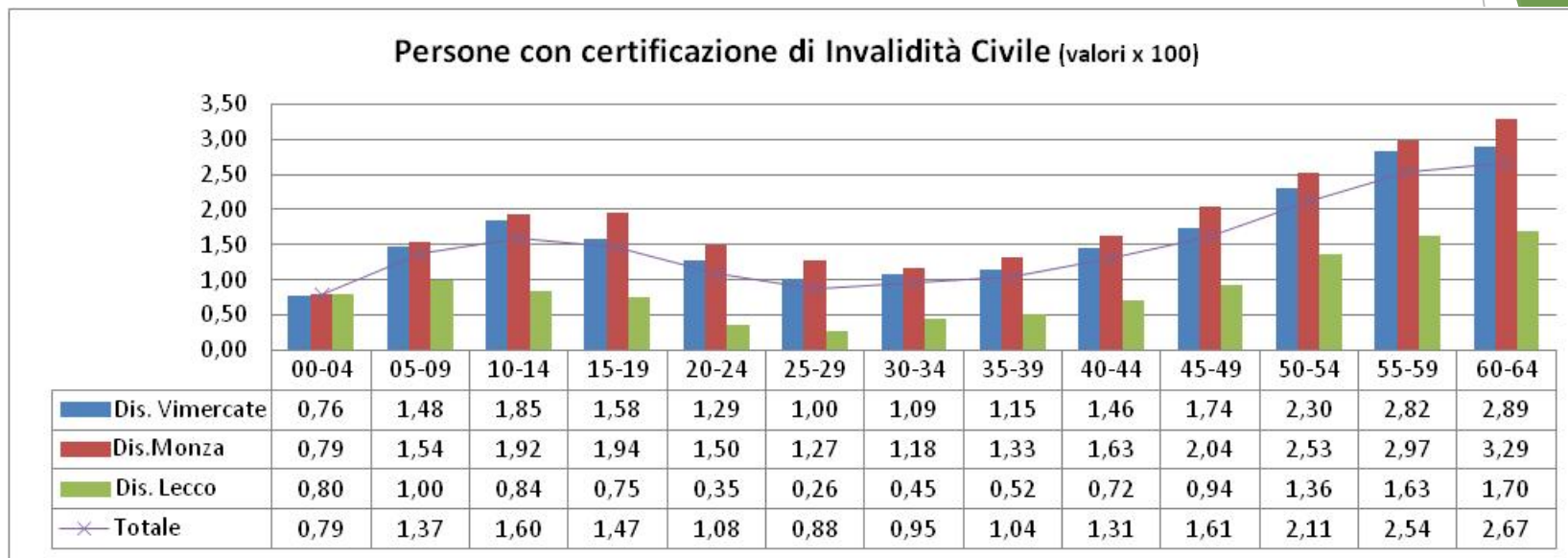


- La distribuzione dei tassi per classi d'età presenta una discreta variabilità, soprattutto nella fascia d'età compresa tra 00 e 19 anni. L'Ambito Territoriale di Vimercate conferma il valore percentuale più basso rispetto al dato complessivo e alla media di tutte le classi. Al contrario, gli ambiti Territoriali di Bellano, Lecco e Desio mostrano i valori più elevati.

Le punte principali riguardano gli Ambiti Territoriali di Bellano e Lecco nelle fasce d'età 05-09 (Bellano 14,68% - Lecco 13,30%) e 10-14 (Bellano 16,90% - Lecco 13,30%). Di rilievo sono anche i valori particolarmente elevati di Desio (13,41% nella fascia di età 10-14 anni)

	00-04	05-09	10-14	15-19	20-24	25-29	30-34	35-39	40-44	45-49	50-54	55-59	60-64
CARATE	6,94	10,76	11,86	7,40	2,83	3,27	4,42	3,75	3,15	3,44	3,85	4,39	4,89
SEREGNO	6,00	7,97	10,93	6,99	3,32	2,82	3,47	3,20	2,80	2,99	3,92	4,73	5,14
VIMERCATE	3,25	6,54	8,26	5,46	2,48	2,61	3,16	3,14	2,68	2,92	3,39	3,90	4,26
DESIO	6,92	9,19	13,41	8,89	3,38	3,29	3,49	3,25	3,02	3,64	4,31	4,86	5,58
MONZA	4,50	7,44	9,01	6,52	3,79	3,35	4,05	3,82	3,31	3,51	4,27	4,73	5,12
BELLANO	6,35	14,68	16,90	7,65	3,22	4,57	3,95	4,50	4,86	4,36	5,79	6,48	6,75
LECCO	7,04	13,30	13,30	7,38	3,32	3,15	3,92	3,77	3,20	3,49	4,18	4,86	5,73
MERATE	5,36	7,87	7,73	6,02	3,10	2,88	3,95	3,51	2,59	3,06	3,15	3,71	4,41
ATS BRIANZA	5,77	9,34	11,18	7,19	3,27	3,20	3,84	3,59	3,12	3,41	4,08	4,71	5,23

Certificazioni di Invalidità Civile

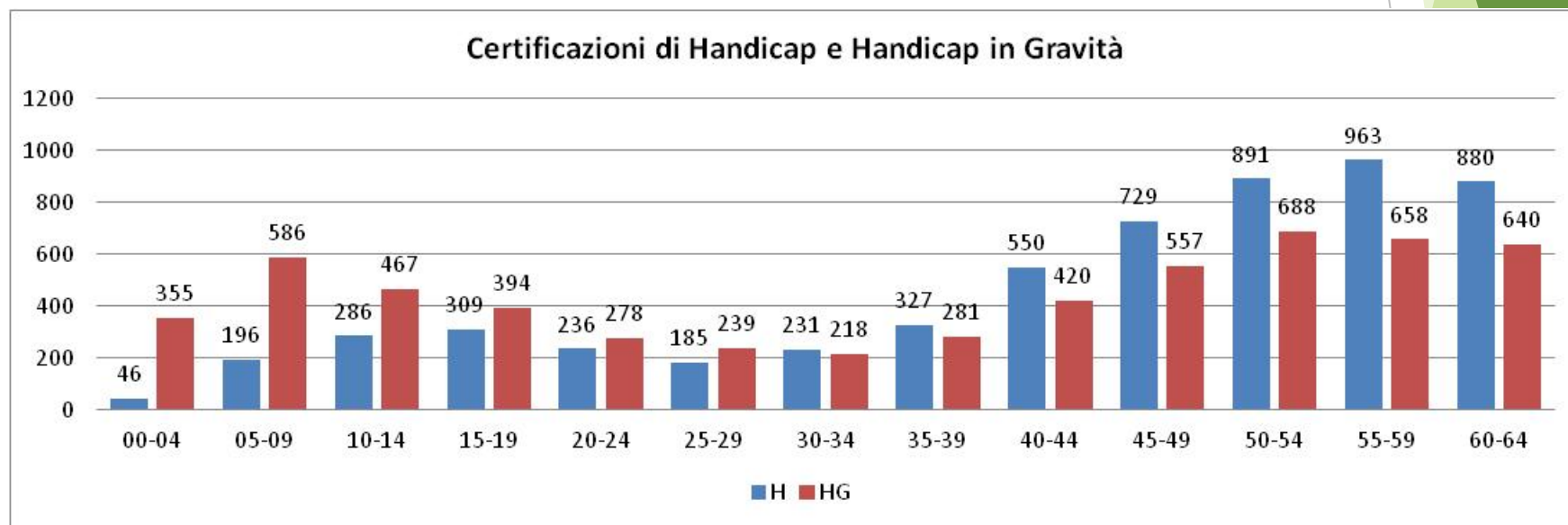


Nel territorio dell'ATS-Brianza ci sono 34.667 persone (pari al 1,55% della popolazione) con Certificazione di Invalidità Civile. La distribuzione per Distretti ed età mostra una progressiva elevazione con l'aumentare dell'età soprattutto a carico dei Distretti di Monza e Vimercate che, ad eccezione della fascia di età 00-04 mostrano i dati di prevalenza maggiori in ogni fascia di età.

Tale dato deve essere interpretato con cautela dal momento in cui l'invalidità costituisce, una delle fonti informative del territorio di Monza e Brianza con elevata profondità storica. Benché le operazioni di allineamento abbiano cercato di livellare il data base della Provincia di Monza e Brianza con quello relativo al territorio di Lecco, una porzione di utenza è rimasta all'interno del data base (in particolare quella che aveva altre attivazioni di servizi).

Invalidità Civile, indennità di accompagnamento e Certificazione di Handicap (ex L. 104)

- Delle 36.667 persone con Certificazione di Invalidità Civile, 11.614 hanno anche una dichiarazione di Handicap (n° 5.831) o Handicap in gravità (n° 5.783) ai sensi della legge 104/92, art 3. La Distribuzione per età mostra come nelle fasce di età relative alla popolazione infantile la certificazione di Handicap in gravità sia maggiormente rappresentata rispetto alla certificazione di Handicap



Menomazioni Certificate dalle Commissioni per l'Invalidità Civile

Le menomazioni maggiormente riconosciute dalle Commissioni per l'Invalidità Civile, sono quelle relative alle *Anomalie generalizzate e altre menomazioni* (3904 occorrenze) e alle *Menomazioni della funzione motoria e della struttura somatica* (3725). Tali tipologie di menomazione, unitamente alle *Menomazioni viscerali* (3032 occorrenze) sono maggiormente rappresentate nelle fasce di età più avanzate. Diversamente, la *Menomazioni delle funzioni intellettive* (3154 occorrenze) e le *Altre menomazioni delle funzioni psichiche* (1600 occorrenze) hanno una distribuzione maggiormente omogenea nelle diverse fasce di età.

	00-04	05-09	10-14	15-19	20-24	25-29	30-34	35-39	40-44	45-49	50-54	55-59	60-64	N/D	Totale
1 - Menomazioni delle funzioni intellettive	86	207	251	316	336	256	196	195	260	308	295	246	202		3154
2 - Altre menomazioni delle funzioni psichiche	10	8	26	63	52	68	92	135	177	225	264	268	212		1600
3 - Menomazioni del linguaggio	2	1	5	12	4	3	7	2	9	9	25	24	19		122
4 - Menomazioni dell'orecchio	14	18	19	22	30	15	17	23	42	45	75	73	110		503
5 - Menomazioni dell'occhio	3	14	21	31	29	34	18	37	51	68	78	77	89		550
6 - Menomazioni viscerali	18	25	21	36	50	56	77	119	242	365	564	676	781	2	3032
7 - Menomazioni della funzione motoria e della struttura somatica	30	33	60	112	150	132	134	211	337	455	597	710	764		3725
8 - Menomazioni deturpanti e/o deformanti	7	4	10	10	8	2	9	5	15	21	36	33	39		199
9 - Anomalie generalizzate e altre menomazioni	32	53	69	95	83	88	118	174	303	539	768	813	769		3904
Totale	202	363	482	697	742	654	668	901	1436	2035	2702	2920	2985	2	16789

Note: Il calcolo delle menomazioni è stato effettuato sul totale delle menomazioni certificate (che possono essere anche più di una per ogni singola persona) di conseguenza il totale può essere maggiore del numero delle persone censite con certificazione di invalidità civile)

(*) Per il dettaglio delle menomazioni consultare la legenda a pag. XX

[Torna all'indice](#)

Amministrazioni Comunali

- ▶ Con il riassetto previsto dalla L.R. 23/15, le Amministrazioni Comunali presenti sul territorio dell'ATS della Brianza è di 143 per una popolazione complessiva di 1.205.330 abitanti;
- ▶ Le persone fragili di età compresa tra gli 00-64 anni in carico alle Amministrazioni Comunali sono complessivamente 5904⁽¹⁾ e il numero sale a 7089 se vengono incluse anche le persone di età maggiore di 65 anni.
- ▶ Nel considerare il dato complessivo delle prese in carico del territorio di Lecco è opportuno tenere presente che il data base è in fase di costituzione e che il dato relativo alle amministrazioni comunali del territorio di Lecco è in fase di implementazione.

Amministrazioni Comunali

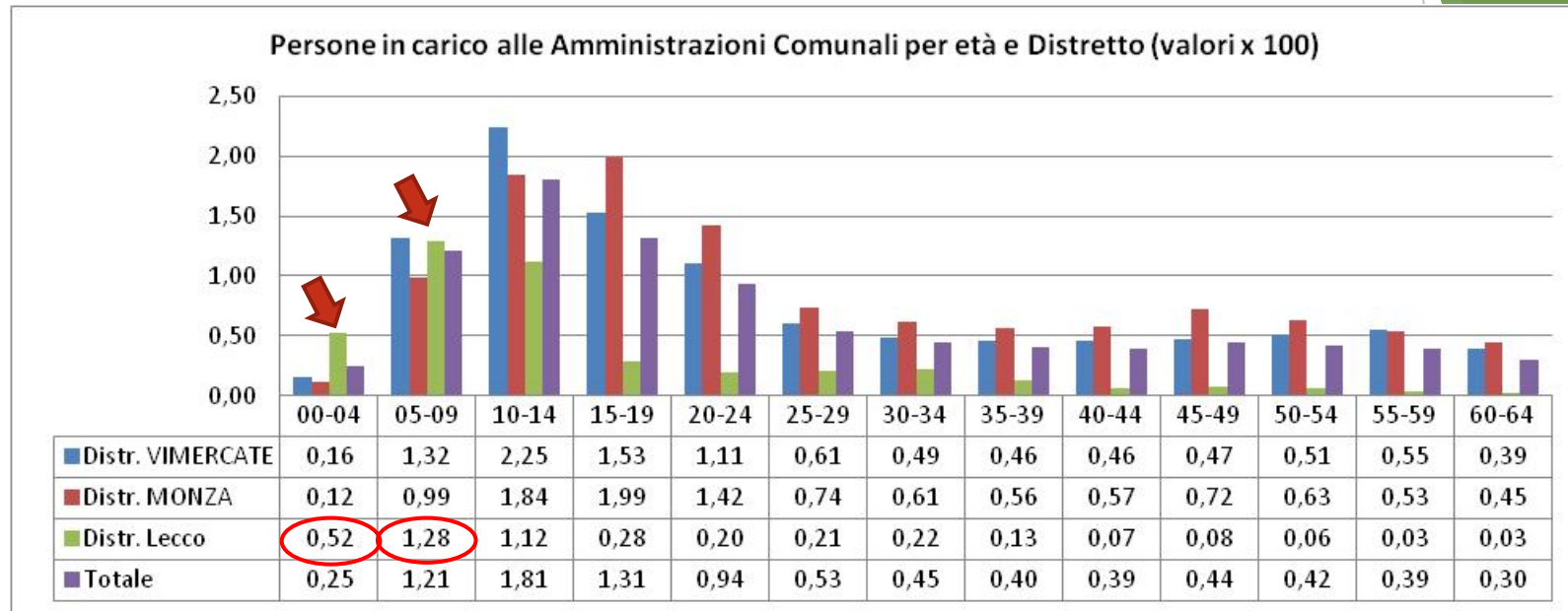
	00-04	05-09	10-14	15-19	20-24	25-29	30-34	35-39	40-44	45-49	50-54	55-59	60-64	N/D	Totale
Carate	15	106	173	106	68	51	50	50	57	55	63	50	36	0	880
Seregno	8	122	213	161	106	43	42	52	61	79	71	59	42	0	1059
Vimercate	14	113	153	87	74	53	49	63	77	73	71	73	39	0	939
Distr. Vimercate	37	341	539	354	248	147	141	165	195	207	205	182	117	0	2878
Desio	10	106	164	139	107	69	64	81	103	142	107	74	48	0	1214
Monza	9	71	160	201	133	62	58	56	69	82	79	55	47	2	1084
Distr. Monza	19	177	324	340	240	131	122	137	172	224	186	129	95	2	2298
Bellano	16	34	35	5	1	7	5	2	1	0	0	0	0	0	106
Lecco	36	109	89	18	19	16	21	14	12	14	7	2		1	358
Merate	25	71	58	23	12	13	14	12	5	8	9	5	6	3	264
Ditr. Lecco	77	214	182	46	32	36	40	28	18	22	16	7	6	4	728
Totale	133	732	1045	740	520	314	303	330	385	453	407	318	218	6	5904

Per quanto attiene I valori assoluti delle prese in carico da parte delle Amministrazioni Comunali dell'Area di Monza e Brianza, questi pur risultando elevati nei distretti più popolosi mostrano tassi di prevalenza sulla popolazione totale sostanzialmente omogenei tra i differenti Ambiti Territoriali con l'eccezione di Vimercate che mostra il valore più basso dell'area di Monza e Brianza.

Per l'Area di Lecco, invece, quanto anticipato nella slide precedente introduce una nota di cautela nel considerare i dati di presa in carico. L'iniziale fase di costituzione dei dati relativi alle Amministrazioni Comunali fa sì che i valori ottenuti costituiscano verosimilmente una sottostima del dato effettivo.

Distretti/Ambiti Distrettuali	Valori X100
Carate	0,7
Seregno	0,8
Vimercate	0,7
Distr. Vimercate	0,7
Desio	0,8
Monza	0,8
Distr. Monza	0,8
Bellano	0,3
Lecco	0,3
Merate	0,3
Distr. Lecco	0,3
Totale	0,6

Persone in carico alle Amministrazioni Comunali



I dati di prevalenza, distinti per classi d'età e Distretto, evidenziano come la maggior parte delle prese in carico interessa la popolazione di età compresa tra i 10 e i 19 anni. Di particolare interesse, è il dato relativo alle prese in carico dei minori residenti nel Distretto di Lecco, soprattutto per quanto attiene le età comprese tra gli 00 e i 09 anni. Benché si tratti di un primo aggiornamento e i dati relativi alle Amministrazioni Comunali del territorio di Lecco devono esser considerati con cautela, si osservano valori percentuali particolarmente elevati: il doppio rispetto al dato complessivo per la fascia di età 00-04 (0,52% vs 0,25%) e di poco maggiore al valore totale per quanto riguarda la fascia di età 05-09 (1,28% vs 1,21%).

Persone in carico alle Amministrazioni Comunali

Servizi e/o certificazioni della rete attivi (1/2)

I numeri delle singole righe non si sommano al totale perché ogni soggetto può essere annoverato in più situazioni.

Servizi Attivati o Certificazioni	00-04	05-09	10-14	15-19	20-24	25-29	30-34	35-39	40-44	45-49	50-54	55-59	60-64	N/D	Totale	% sul totale generale
Certif. di Invalidità	65	281	360	345	312	228	210	232	278	304	293	218	146		3272	55,40
Unità Operativa di Neurops. Infantile	17	241	376	212	18	3	0	0	1	0	0	0	0		868	14,70
CSE/SFA	0	0	0	28	87	95	94	74	68	60	46	13	7	4	576	9,75
Ex IDR	67	261	238	79	18	15	16	17	14	18	15	15	8		781	13,22
Ass. Dom. Integrata	2	10	14	6	7	7	4	15	16	20	20	18	16		155	2,62
Certif. Alunno disabile	84	614	801	381	39	0	0	0	0	0	0	0	0		1919	32,49
Centro Diurno Disabili	0	0	0	29	66	54	47	73	62	64	39	26	7		467	7,91
Centro Diurno Integrato	0	0	0	0	0	0	0	0	1	2	4	1	3		11	0,19
Servizio Ins. Lavorativi	0	0	0	2	56	29	28	29	37	45	25	19	9		279	4,72
CSE piccoli	0	10	22	7	3	0	0	0	0	0	0	0	0		42	0,71
Psichiatria	0	0	1	6	18	18	21	36	43	64	55	50	34		346	5,86
Comunità Socio Sanitarie	0	0	0	0	0	2	1	2	4	6	4	6	1		26	0,44
Malattie Rare	12	75	73	50	45	23	17	13	8	13	6	8	6		349	5,91
Protesica Maggiore	43	169	245	179	104	80	77	83	99	116	93	79	73		1440	24,38
Protesica Minore	22	68	84	46	42	45	36	49	57	64	42	38	37		630	10,67
Residenza San. Anziani	0	0	0	0	0	0	0	0	1	1	1	1	12		16	0,27
Residenza San. Disabili	0	0	0	0	0	2	2	5	8	8	15	8	7		55	0,93
Ricoveri Ospedalieri	42	95	84	63	29	21	13	31	32	38	23	27	17		515	8,72

Persone in carico alle Amministrazioni Comunali

Servizi e/o certificazioni della rete attivi (1/2)

L'osservazione della rete dei servizi attivi a favore delle persone in carico alle Amministrazioni Comunali, permette di osservare come una prima ampia area di interventi riguardi l'inserimento scolastico (➡). Il 32,49% delle persone segnalate ha infatti una Certificazione di Alunno in situazione di Handicap (DPCM 185/06). La ragione di tale coinvolgimento risiede nel fatto che questi alunni spesso richiedano oltre all'intervento dell'insegnante di sostegno (riconosciuto dalle istituzioni scolastiche) anche altre forme di supporto da parte di differenti professionisti (es. Assistente Educatore) di più stretta competenza delle Amministrazioni Comunali. Molti di questi minori, infine, sono seguiti dalle strutture che si occupano di diagnosi e riabilitazione come le UONPIA (14,7%) e gli ex IDR (13,22%).

L'altra area di attivazione riguarda le persone in età adulta che si trovano in condizione di disabilità (CDD - 7,91%; CSE/SFA 9,75% ➡) o che risultano in carico ad altri servizi territoriali per la facilitazione all'inserimento lavorativo (SIL 4,72%) o per la cura della fragilità psichica (Psichiatria 5,86%) - (➡) .

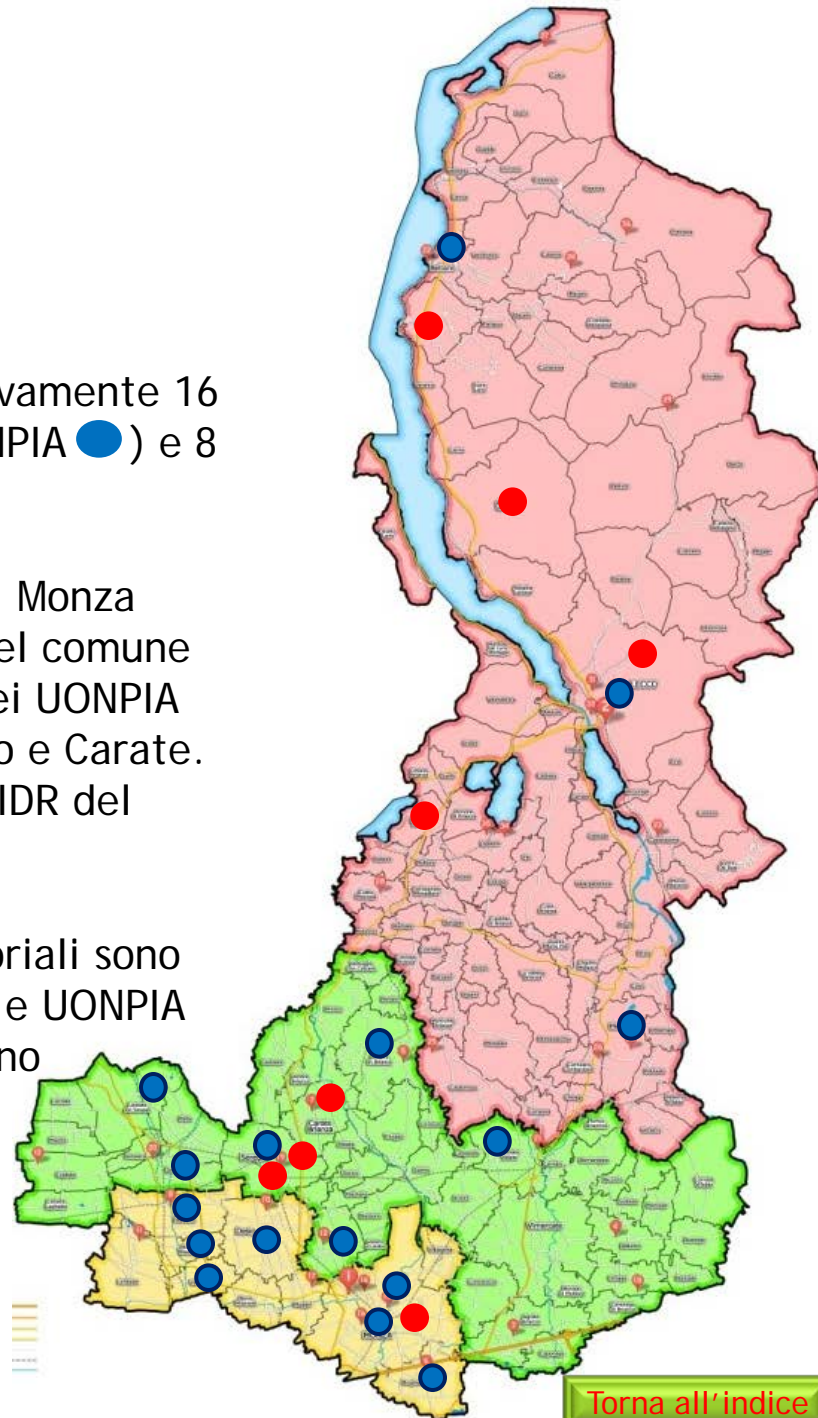
Come di consueto i dati maggiormente trasversali riguardano i valori relativi alle Certificazioni di Invalidità, che coinvolgono il 55,40% della popolazione seguita dalle Amministrazioni Comunali, e la Protesica Maggiore e Minore, che interessano rispettivamente 24,38% e il 10,67% delle persone in carico.

Servizi per l'età Evolutiva (UONPIA Territoriali ed IDR)

Sul territorio dell'ATS della Brianza sono presenti complessivamente 16 Unità Operative territoriali di Neuropsichiatria Infantile (UONPIA ●) e 8 strutture Riabilitative Ambulatoriali ex art. 26 (ex IDR ●).

Come è possibile osservare nella cartina a lato, il Distretto di Monza ospita sette UONPIA dislocate su tutto il territorio e un IDR nel comune di Monza. Diversamente, il Distretto di Vimercate presenta sei UONPIA collocate prevalentemente negli Ambiti Territoriali di Seregno e Carate. Questi ultimi rappresentano anche le sedi territoriali dei tre IDR del Distretto di Vimercate.

Infine, all'interno del Distretto di Lecco le tre UONPIA territoriali sono dislocate: due agli estremi del Territorio (UONPIA di Merate e UONPIA di Bellano) e una al centro (UONPIA di Lecco). Gli IDR mostrano la stessa dislocazione ad eccezione dell'IDR collocato nel Comune di Mandello del Lario.



In Blu sono indicate le UONPIA Territoriali, in Rosso gli IDR

[Torna all'indice](#)

Utenza in carico ai Servizi per l'età evolutiva

UONPIA Territoriale

(il dato comprende: 82 casi che hanno registrato anche un passaggio in UONPIA Extra Terr.le; 5 casi con passaggi in IDR e UONPIA Extra Terr.le e 134 casi con passaggi in IDR)

4705

Ex IDR

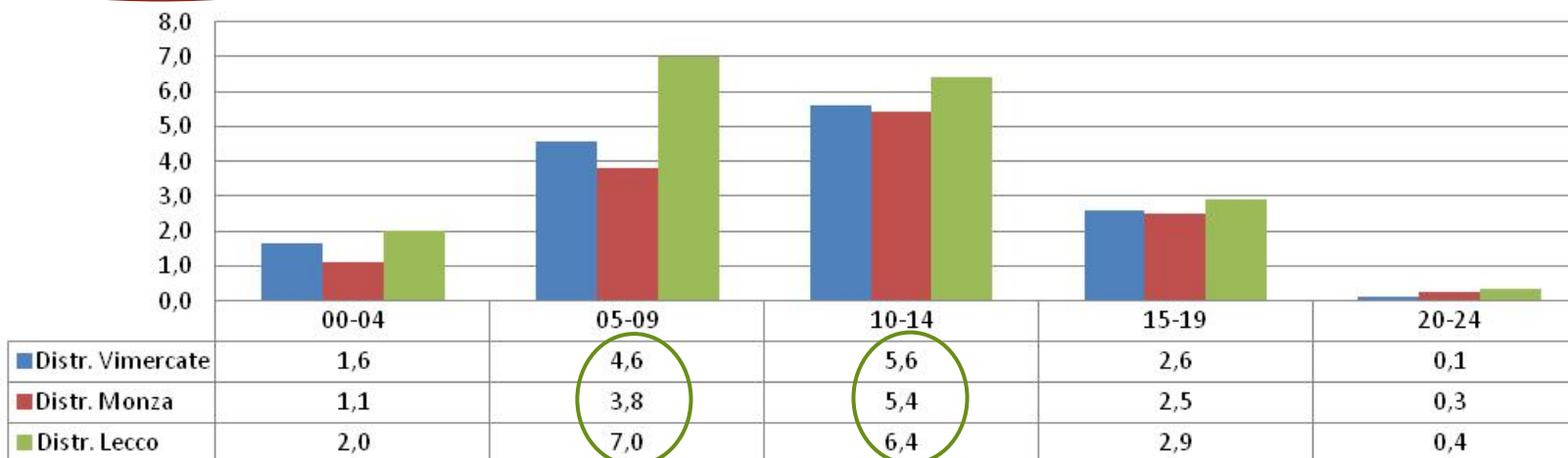
(il dato comprende: 134 casi che hanno registrato anche un passaggio in UONPIA , 5 casi con passaggi in UONPIA e UONPIA Extra terr.le e 76 casi con passaggi in UONPIA Extra Terr.le)

4443

All'interno del territorio dell'ATS della Brianza i servizi per l'età evolutiva accolgono complessivamente il 3,2% della popolazione di età compresa tra gli 00 e i 24 anni. Come è possibile osservare nel grafico sottostante, il dato di prevalenza maggiore fa riferimento alle fasce di età comprese tra i 05 e i 14 anni. In questo arco temporale infatti si osservano valori particolarmente elevati fino a toccare, nel caso di Lecco, il 7% della popolazione minorile.

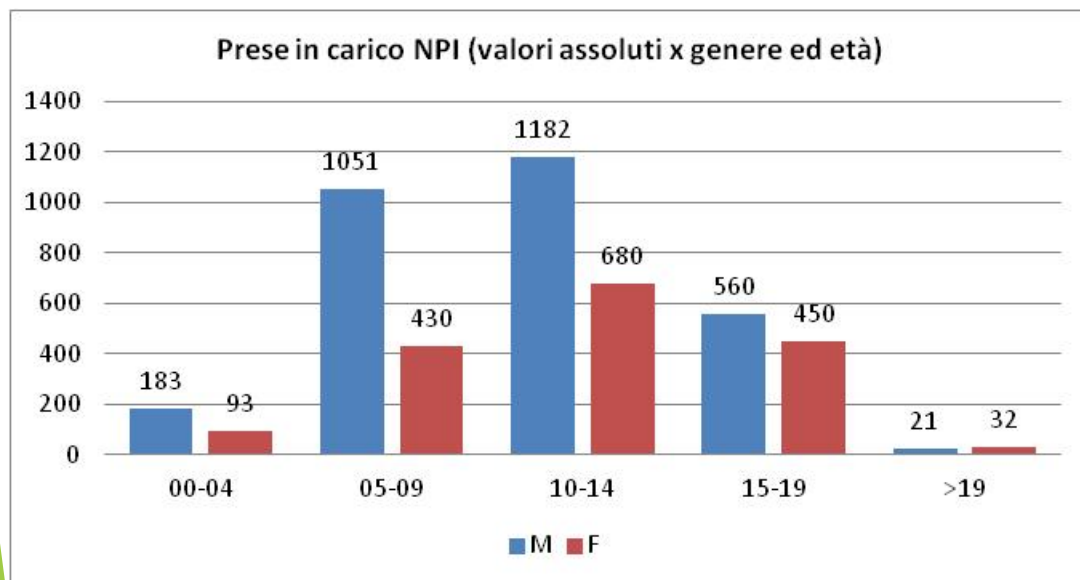
Visualizza Tabella
valori assoluti

Utenza in carico ai servizi per l'Età Evolutiva



Presa in Carico NPI territoriale

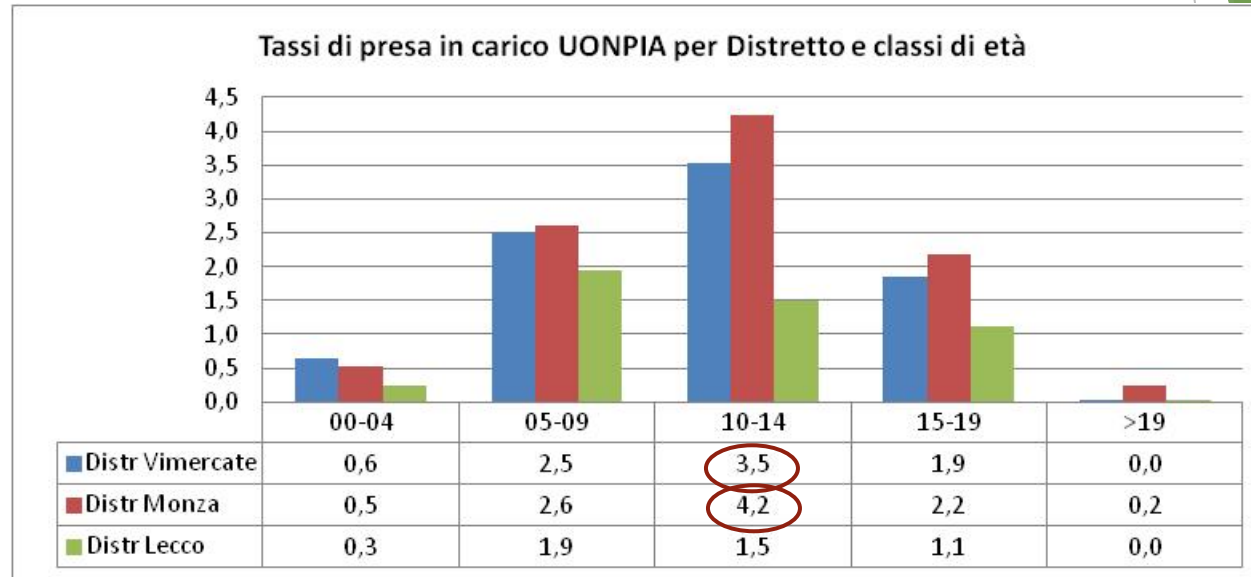
Distretti/Ambiti Territoriali	00-04		05-09		10-14		15-19		>19		N/D	Totale
	M	F	M	F	M	F	M	F	M	F	0	
Carate	63	30	184	103	222	126	79	62	0	0	0	869
Seregno	25	10	148	59	171	108	83	56	1	0	0	661
Vimercate	13	9	116	37	139	81	74	76	0	3	0	548
Distr Vimercate	101	49	448	199	532	315	236	194	1	3	0	2078
Desio	38	20	219	90	349	220	162	124	5	7	0	1234
Monza	16	10	121	38	109	65	52	33	10	18	1	473
Distr Monza	54	30	340	128	458	285	214	157	16	25	1	1707
Bellano	2		61	10	44	22	23	21	0	0	0	183
Lecco	16	8	88	47	71	34	45	45	1	3	0	358
Merate	8	3	88	31	49	21	25	23	0	0	0	248
Distr Lecco	26	11	237	88	164	77	93	89	1	3	0	789
N/D	2	3	26	15	28	3	17	10	3	1	23	131
Totale	183	93	1051	430	1182	680	560	450	21	32	24	4705



La presa in carico delle UONPIA territoriali, censite tramite l'Anagrafe della Fragilità, riguarda in maggior misura le classi d'età corrispondenti al primo ciclo scolastico (05-14 anni) con una maggiore presenza del genere maschile.

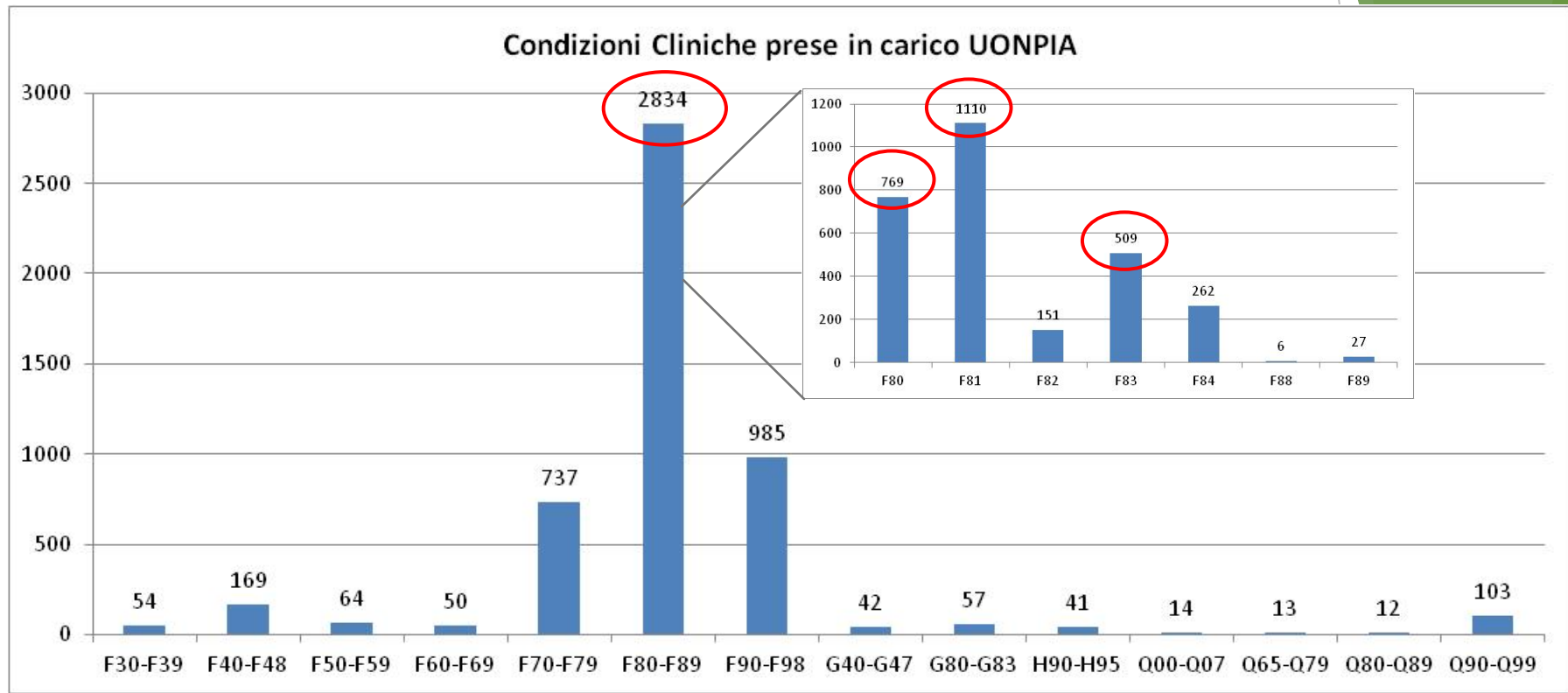
Tassi di presa in carico per Distretto ed età

(valori x 100)



Il 2,0 % della popolazione di età compresa tra gli 0 e i 19 anni risulta in carico ai servizi di Neuropsichiatria Infantile. La fascia di età maggiormente interessata dalle prese in carico è quella relativa al primo ciclo di studi (Scuola Primaria e Scuola Secondaria di Primo Grado) con un maggior impegno nella fascia di età 10-14 anni. All'interno delle fasce di età citate, la prevalenza nei distretti appare poco omogenea. Mentre il Distretto di Lecco nelle fasce di età considerate si attesta su valori di prevalenza che non superano mai il dato medio, i Distretti di Monza e Vimercate superano ampiamente tale limite arrivando a collocarsi nella fascia di età 10-14 rispettivamente al 4,2% e al 3,5%.

Condizioni Cliniche prese in carico UONPIA



La maggior parte delle prese in carico in UONPIA riguardano le *Sindromi e disturbi evolutivi da alterato sviluppo psicologico* (gruppo F80-F89), per l'intervento nelle aree delle abilità scolastiche (F81- 1110 occorrenze) del Linguaggio (F80 - 769 occorrenze) e dei *Disturbi evolutivi specifici misti* (F83 - 509 occorrenze). Di particolare interesse è anche la presenza di un numero cospicuo di *Sindromi da alterazione globale dello sviluppo psicologico* (F84 - 262 occorrenze).

Altre aree di intervento della NPI riguardano le *Sindromi e i disturbi comportamentali ed emozionali con esordio abituale nell'infanzia e nell'adolescenza* (gruppo F90-F98 - 985 occorrenze) e i "Ritardi mentali" (gruppo F70-F79 - 737 occorrenze)

Rete dei servizi attiva

	00-04	05-09	10-14	15-19	>19	Totale(*)	%
ADI	2	4	3	2	0	11	0,2
Alunno disabile	44	559	803	361	4	1771	37,6
Amministrazione Comunale	8	213	316	177	16	730	15,5
CDD	0	0	0	3	2	5	0,1
Certificazione di Invalidità	40	197	226	159	17	639	13,6
CSE/SFA	0	0	0	4	6	10	0,2
IDR	7	55	53	24	0	139	3,0
Malattie Rare	7	44	42	28	1	122	2,6
Protesica Maggiore	35	128	159	99	5	426	9,1
Protesica Minore	6	30	16	11	1	64	1,4
Psichiatria	0	0	0	8	0	8	0,2
Ricoveri Ospedalieri	21	54	26	51	1	153	3,3
SDO_FAM	0	1	3	0	0	4	0,1
Servizi Ins.ti Lavorativi	0	0	0	0	3	3	0,1

Il 38% circa delle prese in carico in NPI hanno una certificazione di Alunno Disabile, tale dato sembra confermare quanto già affermato in merito all'impegno della NPI nel favorire l'integrazione scolare dei minori con disabilità nonché il successo formativo. Le amministrazioni comunali sono invece coinvolte nel 15,5 % circa dei casi in carico alla NPI. Spesso tale coinvolgimento si rende necessario al fine di integrare i supporti scolastici di cui può beneficiare l'alunno con altre figure professionali (es. Assistente educatore).

(*) I numeri delle singole righe non si sommano al totale perché ogni soggetto può essere annoverato in più situazioni.

Coinvolgimento dei servizi e certificazioni nelle segnalazioni in *Anagrafe della Fragilità* delle UONPIA territoriali

La variabile età sembra incidere nella modalità di presa in carico. Nello specifico sembra che con l'avanzare dell'età aumenti anche la presa in carico condivisa. Infatti, mentre nella prima infanzia la presa in carico esclusiva sembra riguardare il 70% circa dei minori, nella maggiore età tale orientamento si inverte: nel 60% dei casi la presa in carico è condivisa con altri soggetti della rete. Di entità minore risultano invece la differenza nelle fasce di età intermedie

Anche la condizione clinica costituisce una variabile che incide sulla tipologia di presa in carico. In particolare, nei grafici si osserva come la presa in carico condivisa riguardi maggiormente condizioni cliniche la cui espressione funzionale richiede, tra le altre cose, la messa a punto di interventi di carattere educativo o di ausili per favorire lo sviluppo e dell'autonomia.

Si può osservare, infatti, come nel caso del *Ritardo Mentale* (F70-F79) l'attività promossa in rete coinvolge il 76% dei casi. Ciò in considerazione della necessità di prevedere per tali condizioni cliniche supporti di carattere educativo per favorire i processi cognitivi, le capacità adattive e le abilità sociali. Analoghe considerazioni possono essere fatte anche a proposito delle categorie diagnostiche riferite a *Malformazioni congenite del sistema nervoso* (Q00-Q07) e ad *Anomalie cromosomiche non classificate altrove* (Q90-Q99) dove la presa in carico di rete supera il 89% dei casi censiti.

Al contrario, sembrerebbe che le condizioni cliniche rientranti nelle codifiche F40-F48 (*Disturbi nevrotici, legati a stress e somatoformi*) e F50-F59 (*Sindromi comportamentali associate a disfunzioni fisiologiche e a fattori fisici*), possano richiedere anche solo un'attenzione di carattere sanitario.

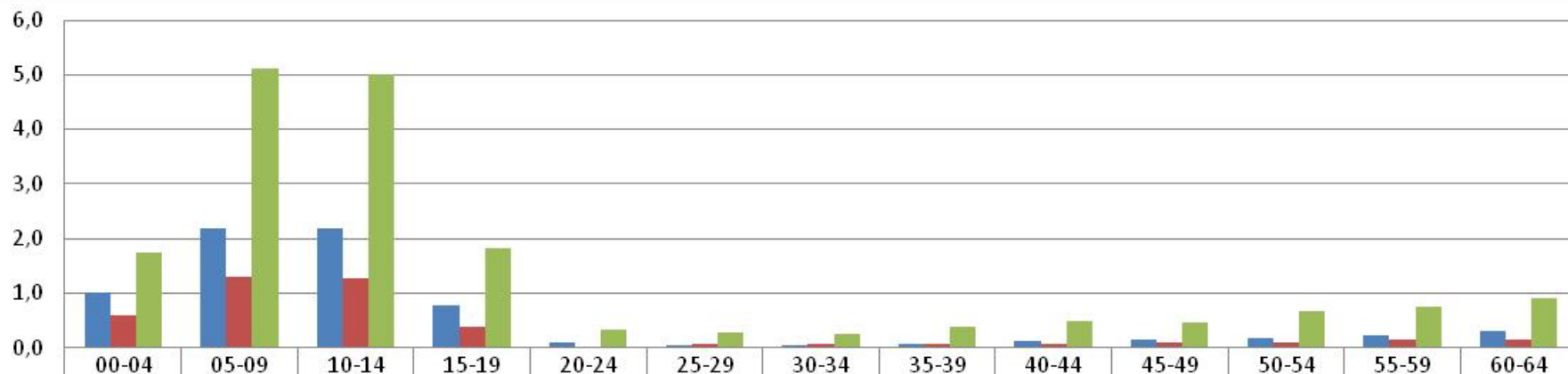
L'esame di dettaglio del gruppo diagnostico F80-F89 evidenzia come la lieve differenza percentuale tra presa in carico condivisa ed esclusiva (rispettivamente del 49,72% vs 50,28%), in realtà non si riflette in egual modo nelle singole diagnosi di cui è composto il raggruppamento. Nello specifico nei casi di diagnosi di *Autismo* (F84) e di *Disturbi dello Sviluppo psicologico non specificati* (F89) si evidenzia la presa in carico di rete come modalità principale di gestione del caso. Le ragioni potrebbero essere simili a quelle proposte per l'analisi del *Ritardo mentale*.

Riabilitazione ambulatoriale ex art. 26 (ex IDR)

	00-04	05-09	10-14	15-19	20-24	25-29	30-34	35-39	40-44	45-49	50-54	55-59	60-64	Totale
Carate	152	269	224	66	7	4	7	8	10	20	13	9	17	806
Seregno	45	148	158	67	6	4	5	8	24	29	49	46	56	645
Vimercate	36	146	142	48	9	4	4	4	13	11	13	16	22	468
Distr Vimercate	233	563	524	181	22	12	16	20	47	60	75	71	95	1919
Desio	42	107	87	33	3	4	2	4	6	9	10	8	10	325
Monza	50	124	137	32	2	7	13	10	13	19	18	25	20	470
Distr. Monza	92	231	224	65	5	11	15	14	19	28	28	33	30	795
Bellano	45	190	221	64	21	24	24	53	74	79	96	94	92	1077
Lecco	166	507	494	183	27	22	20	31	48	48	83	73	89	1791
Merate	46	155	96	46	6	1	3	3	5	4	3	8	7	383
Distr Lecco	257	852	811	293	54	47	47	87	127	131	182	175	188	3251
N/D	1	5	14	16	0	0	0	1	1	1	1	0	1	41
Totale	583	1651	1573	555	81	70	78	122	194	220	286	279	314	6006

	00-04	05-09	10-14	15-19	20-24	25-29	30-34	35-39	40-44	45-49	50-54	55-59	60-64	Totale
Carate	2,2	3,5	3,0	0,9	0,1	0,1	0,1	0,1	0,1	0,1	0,1	0,1	0,2	0,7
Seregno	0,6	1,7	2,0	0,9	0,1	0,0	0,0	0,1	0,2	0,2	0,4	0,4	0,6	0,5
Vimercate	0,4	1,5	1,6	0,6	0,1	0,0	0,0	0,0	0,1	0,1	0,1	0,1	0,2	0,3
Distr Vimercate	1,0	2,2	2,2	0,8	0,1	0,0	0,1	0,1	0,1	0,1	0,2	0,2	0,3	0,5
Desio	0,5	1,1	0,9	0,4	0,0	0,0	0,0	0,0	0,0	0,1	0,1	0,1	0,1	0,2
Monza	0,7	1,5	1,7	0,4	0,0	0,1	0,1	0,1	0,1	0,1	0,1	0,2	0,2	0,4
Distr. Monza	0,6	1,3	1,3	0,4	0,0	0,1	0,1	0,1	0,1	0,1	0,1	0,1	0,1	0,3
Bellano	2,1	7,7	9,0	2,6	0,9	1,0	0,9	1,6	1,8	1,7	2,2	2,5	2,8	2,6
Lecco	2,3	6,3	6,2	2,3	0,3	0,3	0,2	0,3	0,4	0,4	0,6	0,6	0,9	1,4
Merate	0,8	2,5	1,7	0,8	0,1	0,0	0,0	0,0	0,1	0,0	0,0	0,1	0,1	0,4
Distr Lecco	1,7	5,1	5,0	1,8	0,3	0,3	0,3	0,4	0,5	0,5	0,7	0,8	0,9	1,2
Totale	1,1	2,7	2,7	1,0	0,1	0,1	0,1	0,1	0,2	0,2	0,3	0,3	0,4	0,6

Attività ex IDR - Età e Distretti (valori x 100)



Benché agli IDR si rivolga anche utenza di età avanzata, la maggior parte dell'attività svolta all'interno di tale strutture interessa prevalentemente i minori. Questi, infatti, costituiscono il 72% dell'utenza complessiva per questa tipologia di servizio, con particolare riferimento alla popolazione in età scolare inserita nel primo ciclo di studi residente nel territorio di Lecco.

Diagnosi Ex IDR

	00-04	05-09	10-14	15-19	20-24	25-29	30-34	35-39	40-44	45-49	50-54	55-59	60-64	Totale	% sul totale
F40-F48	21	20	19	8	0	0	0	0	0	0	0	0	0	68	1,1%
F70-F79	16	98	123	68	2	0	0	0	0	0	0	1	0	308	5,1%
F80-F89	287	1009	606	36	0	0	0	0	0	0	0	0	0	1938	32,3%
F90-F98	32	170	208	66	0	0	0	0	0	0	0	0	0	476	8,0%
G10-G13	0	3	1	0	2	1	3	4	5	9	4	6	6	44	0,7%
G20-G26	0	0	0	0	0	0	1	0	1	3	3	12	8	28	0,5%
G35-G37	0	0	0	0	0	0	2	6	11	21	20	15	18	93	1,6%
G70-G73	4	2	3	8	3	0	2	2	5	3	3	2	1	38	0,6%
G80-G83	20	45	42	21	15	17	16	15	21	20	23	15	15	285	4,8%
I60-I69	0	2	2	4	0	0	1	3	4	10	11	14	18	69	1,2%
K00-K14	0	9	11	2	0	0	0	0	0	0	0	0	0	22	0,4%
M00-M25	20	59	26	11	5	7	2	3	12	13	17	24	34	233	3,9%
M40-M54	45	57	361	238	23	18	26	46	70	73	111	84	113	1265	21,1%
M60-M79	6	0	5	4	4	3	2	7	9	13	21	21	22	117	2,0%
Q00-Q07	5	0	6	2	2	1	2	0	2	3	0	1	0	24	0,4%
Q65-Q79	64	42	28	14	2	2	2	1	4	2	1	3	2	167	2,8%
Q90-Q99	12	14	10	12	0	0	1	0	1	1	1	0	0	52	0,9%
R25-R29	6	3	5	4	1	3	0	2	1	1	3	7	4	40	0,7%
T90-T98	1	6	4	6	6	8	6	8	14	20	23	22	20	144	2,4%
Z70-Z76	16	22	10	1	0	0	0	0	0	0	0	1	0	50	0,8%
Z80-Z99	0	0	3	4	6	4	7	13	18	13	23	25	23	139	2,3%

Le condizioni cliniche che determinano l'attivazione degli ex IDR sono quelle relative al gruppo diagnostico *Disturbi dello sviluppo psicologico* (F80-F89 pari al 32,27% sul totale dei gruppi diagnostici presentati dalle 6006 persone in carico) e riguardano in particolare i minori frequentanti il primo ciclo scolastico, così come osservato per le prese in carico della UONPIA. Un altro gruppo diagnostico particolarmente numeroso è costituito dal gruppo M40-M54 (*Dorsopatie*) che rappresenta il 21,06% dei casi. Quest'ultimo raggruppamento diagnostico si distribuisce in modo omogeneo nella varie classi di età 00-64 anni unitamente al gruppo G80-G83 *Paralisi cerebrali e altre sindromi paralitiche*. Diversamente, i gruppi diagnostici di cui al capitolo V dell'ICD-10 (Disturbi psichici e comportamentali. Lettera "F" riguardano la popolazione minorile.

Accessi ai Servizi di NPIA Territoriale e Riabilitativa Ambulatoriale ex art. 26 (IDR)

UONPIA	00-04	05-09	10-14	15-19	20-24	Totale
Carate	1,4	3,7	4,7	2,0	0,00	2,4
Seregno	0,5	2,4	3,6	1,8	0,0	1,7
Vimercate	0,3	1,6	2,5	1,8	0,0	1,3
Distr. Vimercate	0,6	2,5	3,5	1,9	0,0	1,8
Desio	0,7	3,2	6,1	3,2	0,1	2,7
Monza	0,4	2,0	2,1	1,0	0,4	1,2
Distr Monza	0,5	2,6	4,2	2,2	0,2	2,0
Bellano	0,1	2,9	2,7	1,8	0,0	1,5
Lecco	0,3	1,7	1,3	1,1	0,0	0,9
Merate	0,2	1,9	1,2	0,9	0,00	0,9
Distr Lecco	0,3	2,0	1,5	1,1	0,2	1
ATS Brianza	0,5	2,5	3,2	1,8	0,1	1,7

IDR	00-04	05-09	10-14	15-19	20-24	Totale
Carate	2,2	3,5	3,0	0,9	0,1	2,0
Seregno	0,57	1,73	2,02	0,89	0,08	1,1
Vimercate	0,4	1,5	1,6	0,6	0,1	0,9
Distr. Vimercate	1,0	2,2	2,2	0,8	0,1	1,3
Desio	0,5	1,1	0,9	0,4	0,0	0,6
Monza	0,7	1,5	1,7	0,4	0,0	0,9
Distr Monza	0,6	1,3	1,3	0,4	0,0	0,7
Bellano	2,1	7,7	9,0	2,6	0,9	4,5
Lecco	2,3	6,3	6,2	2,3	0,3	3,5
Merate	0,9	2,5	1,7	0,8	0,1	1,2
Distr Lecco	1,7	5,1	5,0	1,8	0,3	2,8
ATS Brianza	1,1	2,7	2,7	1,0	0,1	1,6

[Visualizza tabelle con i valori assoluti](#)

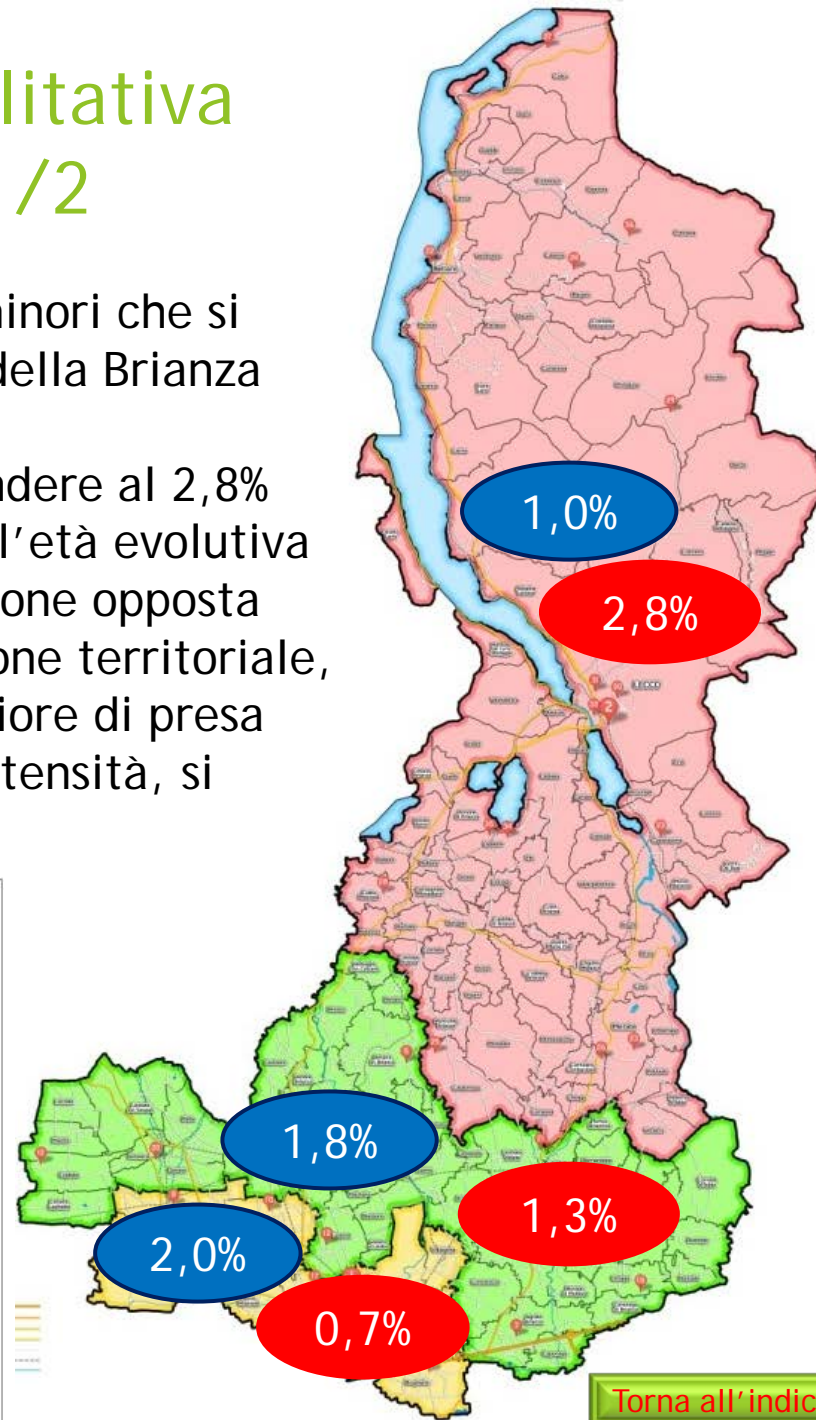
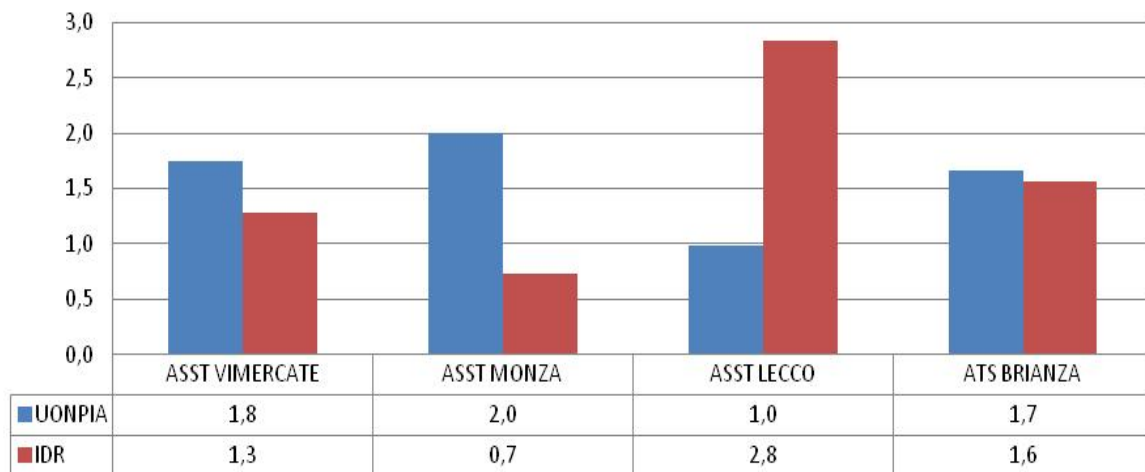
[Torna all'indice](#)

presa in carico servizi NPIA e Riabilitativa Ambulatoriale ex art. 26 (ex IDR) 1/2

La distribuzione territoriale delle prese in carico dei minori che si rivolge ai servizi IDR e UONPIA nel territorio dell'ATS della Brianza evidenzia delle discrepanze tra i vari Distretti.

Nel Distretto di Lecco, infatti, gli IDR sembrano rispondere al 2,8% della popolazione minorile che si rivolge ai servizi per l'età evolutiva di contro all'1% che si rivolge alla UONPIA. Nella direzione opposta sembra muoversi il Distretto di Monza. In questa porzione territoriale, infatti, le UONPIA mostrano un dato percentuale maggiore di presa in carico. Nella stessa direzione, anche se con bassa intensità, si muovono le prese in carico nel Distretto di Monza

Confronto dati di Prevalenza UONPIA e Riabilitativa ambulatoriale Ex IDR



Presa in carico servizi NPIA e Riabilitativa Ambulatoriale ex art. 26 (ex IDR)

Al fine di valutare le variabili che possono essere coinvolte nel chiarire le discrepanze negli accessi agli IDR/UONPIA sono stati esaminati i seguenti fattori:

- Dislocazione territoriale delle strutture e loro numerosità
- Presenza di "poli di attrazione" per la presa in carico di determinate condizioni cliniche

Dislocazione territoriale delle strutture e loro numerosità

Come è possibile osservare nella cartina posta a lato, l'ATS della Brianza mostra una disomogeneità abbastanza evidente nella dislocazione delle strutture. Mentre le sedi Ambulatoriali/Ospedaliere (UONPIA) dell'Distretto di Lecco sono tre, collocate due agli estremi e una al centro del territorio, i Distretti di Monza e Vimercate contano rispettivamente sette sedi la prima e sei sedi la seconda. L'unica porzione territoriale che presenta un numero di strutture minore è quella relativa all'Ambito Territoriale di Vimercate.



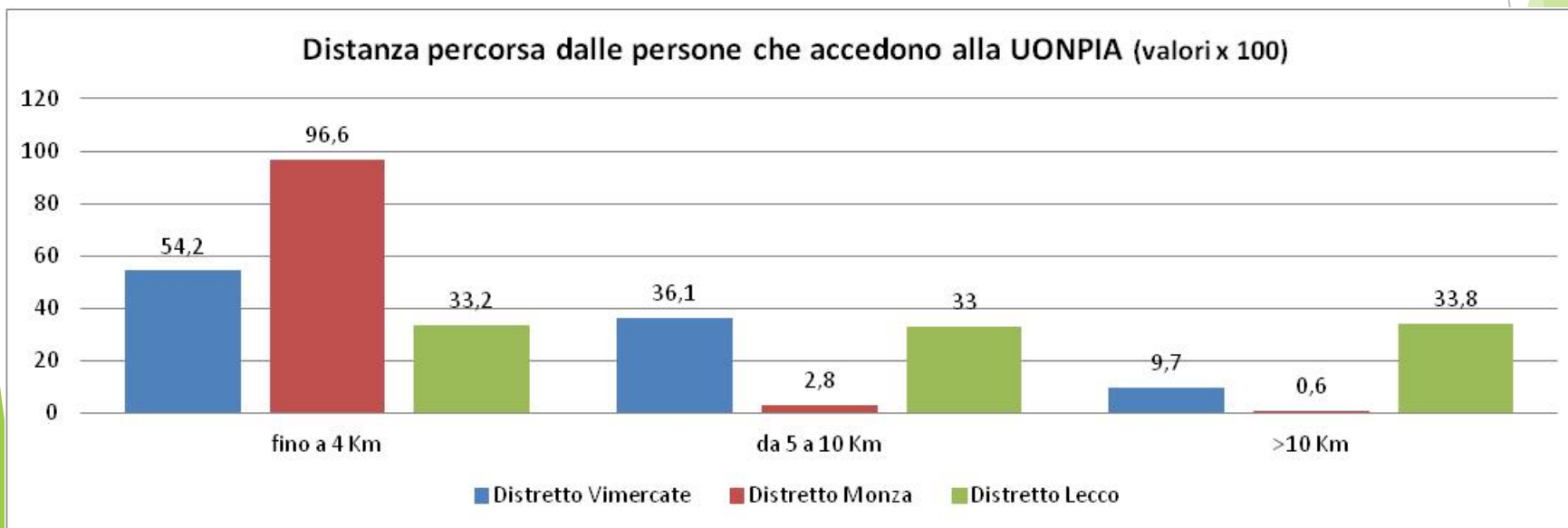
[Torna all'indice](#)

Dislocazione territoriale delle strutture e loro numerosità

Gli IDR dell'area Distrettuale di Lecco sono invece quattro: due collocati vicino alle sedi UONPIA di Lecco e Bellano , e due collocati nei territori di Bosisio Parini e Perledo

La differente dislocazione delle strutture sul territorio dell'ATS lascia immaginare la possibilità di evidenziare delle discrepanze negli accessi alle strutture (intesa nei termini della distanza percorsa dall'utente per arrivare alla sede scelta) dovuta anche alla numerosità delle sedi e la loro particolare disposizione territoriale.

L'analisi delle distanze percorse in Km dagli utenti sembrerebbe confermare l'impressione citata. Nello specifico, l'accesso alle UONPIA sembra rispondere al principio della "vicinanza". Nei territori in cui è presente una maggiore disponibilità di strutture dislocate in modo omogeneo, la percentuale di persone che compie meno di 5 Km per raggiungere la struttura arriva fino al 96% (Distretto di Monza), il valore si riduce a 54,2% nel Distretto di Vimercate (che presenta un'area poco coperta da strutture) per arrivare al 33,2% del Distretto di Lecco.



Visualizza
Tabella
1

Torna all'indice

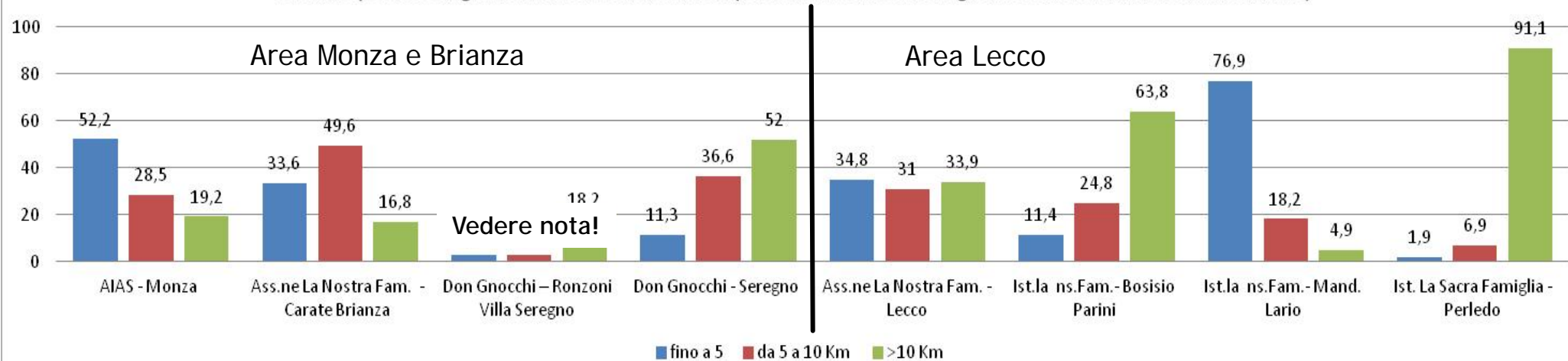
Dislocazione territoriale delle strutture e loro numerosità

Per quanto attiene gli IDR, invece, benché sia osservabile in linea generale una maggiore mobilità per i residenti nel territorio di Lecco (tabella), i valori riportati da ogni singola struttura presentano alcune particolarità. Risulta evidente che il 91% dell'utenza di età compresa tra gli 00 e i 24 anni che accede alla Sacra Famiglia di Perledo compie tragitti di 10 Km e più. La stessa distanza viene percorso dal 63% delle persone che accedono al *La Nostra Famiglia di Bosisio Parini*. Diversamente accade negli accessi all'istituto *La Nostra famiglia di Mandello al Lario* che risultano costituiti per l'76% da persone che risiedono nelle vicinanze.

Diversamente accade nel territorio di Monza e Brianza. In tale ambito, infatti, le distanza percorse dagli utenti per accedere alle strutture sono maggiormente contenute, solo una minima parte delle persone compie tragitti di distanza maggiore di 10 Km. Fa eccezione la struttura della *Fondazione Don Gnocchi di Seregno* che mostra un 52% di accessi da distanze maggiori di 10 Km.

Nota: il dato relativo al Centro *Fonfdazione Don Gnocchi Ronzoni Villa* non può essere analizzato in quanto non si conosce la residenza di buona parte delle persone che accedono alla struttura

Distanze percorse dagli utenti che accedono in IDR (valori x 100 sul totale degli accessi nella struttura di riferimento)



Visualizza Tabella

Torna all'indice

Presenza di “poli di attrazione” per la presa in carico di determinate condizioni cliniche

Mentre gli accessi in UONPIA sembrano essere dettati principalmente dalla disponibilità e dislocazione delle strutture (Tabella), diversamente accade per gli IDR. L'analisi di dettaglio configura infatti una situazione molto eterogenea.

Così, per esempio, l'elevata distanza percorsa dal 91% di persone (00-24 a.) che accedono alla Struttura *La Sacra Famiglia* di Perledo, potrebbe essere ritenuta una conseguenza della sua collocazione sul territorio. Tuttavia, ad una analisi di dettaglio la componente territoriale sembra avere un peso secondario rispetto alla tipologia di problematiche di cui si fa carico.

Tale struttura, infatti, sembra essere chiamata ad intervenire su problematiche relative alle *Artropatie* (M00-M25); *Dorsopatie* (M40-M54) e i *Disturbi dei tessuti molli* (M60-M79). Del tutto assente risulta invece il ricorso a tale servizio per le problematiche relative ai *Disturbi Psicici e Comportamentali* (codice “F” ICD10) che costituiscono per la fascia di età considerata la motivazione maggiore al ricorso agli IDR.

Un discorso differente, invece, riguarda gli accessi a *La Nostra Famiglia* di Bosisio Parini. Tale struttura, infatti, sembra costituire un polo di interesse per tutte le problematiche che costituiscono la “domanda” di cura che abitualmente viene rivolta agli IDR. In molti casi (n°298) tale struttura accoglie utenza proveniente dal territorio dell'Area di Monza e Brianza. Al contrario invece accade alla Struttura de *La Nostra Famiglia* di Mondello al Lario. Qui, infatti, il 77% delle persone che vi accedono risiedono nelle vicinanze della struttura.

Per quanto attiene l'Area di Monza e Brianza, non sembrano sussistere differenze negli accessi legati alla tipologia diagnostica. Le maggiori distanze percorse dagli utenti sembrano quindi dipendere dalla necessità delle persone di accedere ad un trattamento specifico.



Liste di attesa IDR

Persone in lista di attesa (Fascia di età e Struttura)																					
	00-04	05-09	10-14	15-19	20-24	25-29	30-34	35-39	40-44	45-49	50-54	55-59	60-64	65-69	70-74	75-79	80-84	85-89	90-94	95 e +	Totale
AIAS Città di Monza	25	79	35	2	0	0	0	0	0	0	0	0	0	0	0	0	0	0	0	0	141
Ass.ne La Nostra Famiglia di Bosisio Parini	63	166	92	23	10	10	8	11	20	25	24	15	23	25	18	41	15	5	0	0	594
Ist. La Ns. Famiglia -Mandello al Lario	0	3	3	1	0	3	1	1	1	1	5	2	7	2	10	7	3	2	0	0	52
Ist. La Sacra Famiglia - Perledo	0		4		1	0	0	2	2	6	1	2	1	6	9	11	10	3	5	1	64
Ass.ne La Nostra Famiglia - Carate	31	40	13	2	0	0	1	0	1	0	0	1	0	1	1	1	0	0	0	0	92
Servizio di Riabilitazione della Brianza della Fondazione Don Carlo Gnocchi ONLUS	5	41	30	12	1	2	2	6	12	10	17	13	26	52	61	69	55	34	7	1	456
Centro Ronzoni Villa	0	2	2	0	0	0	0	0	0	0	0	0	0	0	0	0	0	0	0	0	4
Totale	124	331	179	40	12	15	12	20	36	42	48	33	57	89	99	129	83	45	12	2	1408

Comuni di Residenza delle persone in lista di attesa (solo <30)

LECCO	133
SEREGNO	64
MEDA	62
MONZA	60
LENTATE SUL SEVESO	45
MANDELLO DEL LARIO	43
SEVESO	43

Le liste di attesa degli IDR riguardano nel complesso le fasce di età estreme e coinvolgono per lo più l'Associazione *La nostra Famiglia* di Bosisio Parini per i minori e il Servizio di Riabilitazione della *Fondazione Don Carlo Gnocchi* per le persone anziane.

Per quanto riguarda la residenza delle persone in lista di attesa, accanto ad un elevato numero di persone residenti a Lecco (n° 133), sono presenti anche gruppi consistenti di persone in lista di attesa residenti a Seregno, Meda e Monza

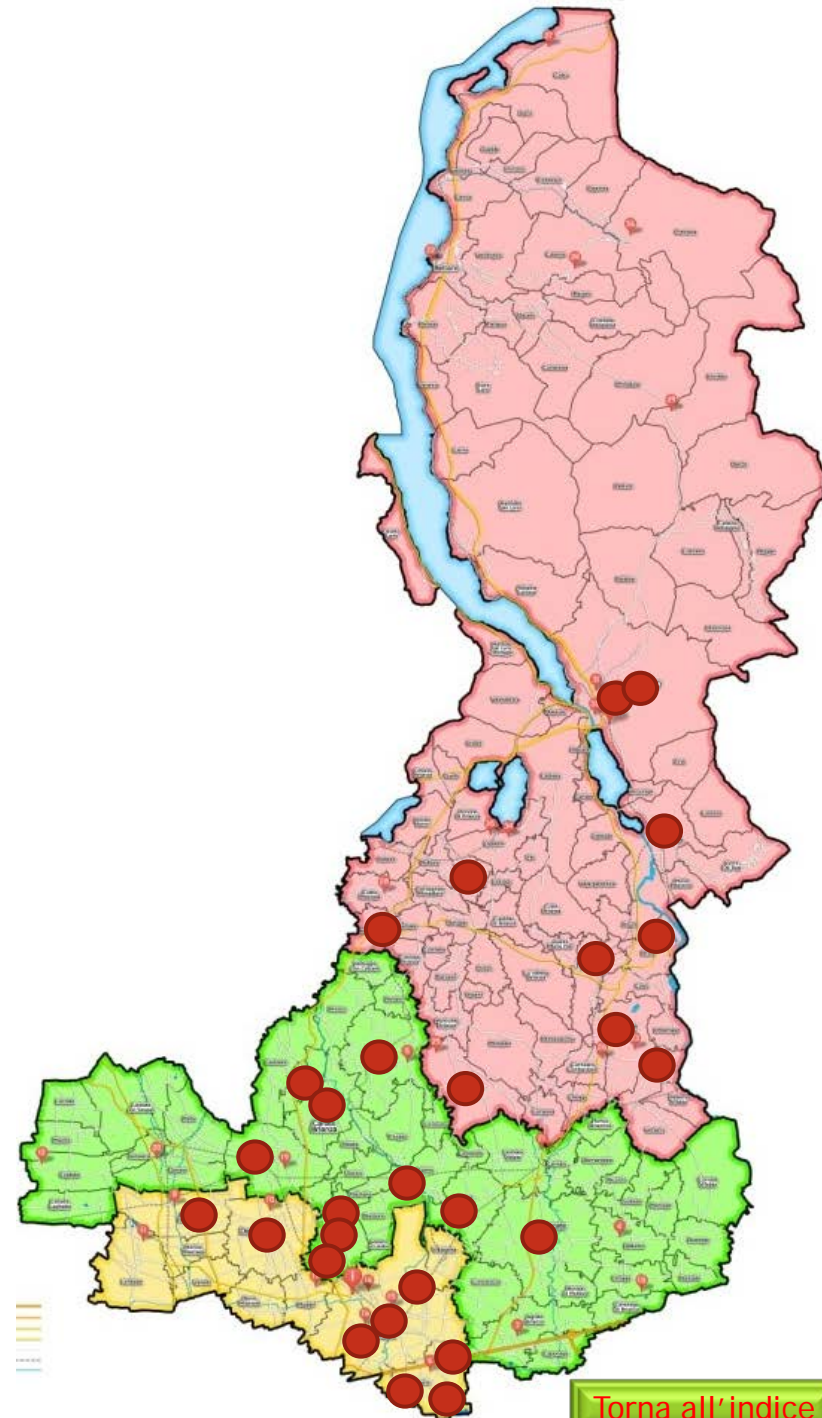
La rete dei CSE/SFA

Sul territorio dell'ATS sono presenti 30 CSE (681 posti) e 9 SFA (273 posti).

Nel **Distretto di Lecco** sono presenti 8 CSE(154 posti) e 2 SFA (70 posti). Per quanto riguarda i CSE, 5 sono dislocati nell'Ambito Territoriale di Merate (89 posti) e 3 nell'Ambito territoriale di Lecco (2 a Lecco e 1 a Nibionno, per 65 posti). I due SFA sono entrambi collocati a Lecco.

Nel **Distretto di Monza** sono presenti 9 CSE (217 posti) e 4 SFA (140 posti): l'Ambito Territoriale di Desio dispone di due CSE, collocati a Cesano M.no e a Desio (50 posti) e di 3 SFA (105 posti). Nell'Ambito di Monza sono presenti 7 CSE, collocati a Brugherio (61 posti), Monza (90 posti) e Villasanta (16 posti). Lo SFA dispone di 35 posti e si trova a Brugherio.

Nel **Distretto di Vimercate** i CSE sono 13 (310 posti) e gli SFA 3 (63 posti): l'Ambito Territoriale di Carate vede la presenza di 7 CSE (170 posti) e due SFA (49 posti), l'Ambito territoriale di Vimercate dispone di 4 CSE (80 posti) e di 1 SFA (14), nell'Ambito di Seregno sono presenti 2 CSE (60 posti).

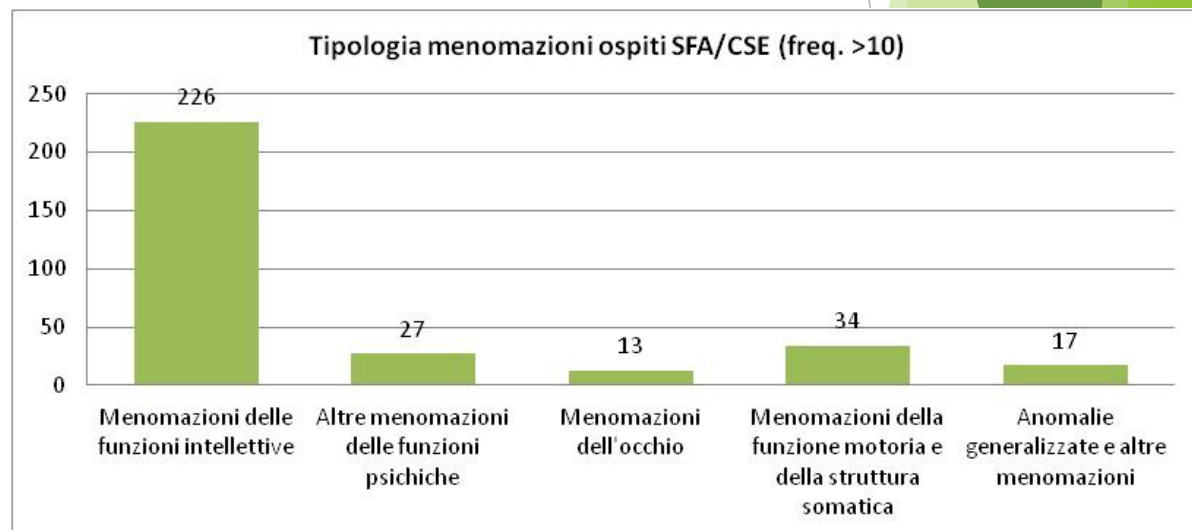


Persone in carico CSE/SFA 1/2

Distretti e Ambiti Territoriali	< 25	25-29	30-34	35-39	40-44	45-49	50-54	55-59	60-64	N/D	Totale
Carate	27	15	18	8	8	4	6	2	1	0	89
Seregno	12	10	9	7	9	11	5	2	1	0	66
Vimercate	12	11	9	12	3	2	3	1	0	0	53
Dist. Vimercate	51	36	36	27	20	17	14	5	2	0	208
Desio	17	8	9	11	10	10	8	2	2	0	77
Monza	25	22	17	17	23	22	20	8	4	0	158
Distr. Monza	42	30	26	28	33	32	28	10	6	0	235
Bellano	2	7	5	2	1	0	0	0	0	0	17
Lecco	24	16	21	14	12	14	7	2	0	1	111
Merate	17	13	13	11	5	4	4	2	1	3	73
Distr. Lecco	43	36	39	27	18	18	11	4	1	4	201
N/D	3	4	0	0	2	0	0	0	1	0	10
Totale	139	106	101	82	73	67	53	19	10	4	654

Le persone censite tramite l'*Anagrafe della Fragilità* in carico ai Centri Socio Educativi e ai Servizi di Formazione all'Autonomia (CSE/SFA) risultano 654.

Le menomazioni che caratterizzano maggiormente coloro che frequentano tali strutture riguardano l'apparto psichico: *Menomazioni generalizzate e altre menomazioni* (226 occorrenze) e *Altre Menomazioni delle funzioni psichiche* (27 occorrenze).



Mobilità delle persone che frequentano i CSE/SFA

Distanza che gli utenti devono percorrere per raggiungere la struttura (valori assoluti)								
	0 km	da 1 a 4 km	da 5 a 10 km	da 11 a 15 km	da 16 a 20 km	>20 km	N/D	Totale
Lecco	44	28	70	37	16	10	1	206
Monza e Brianza	203	78	92	28	14	3	30	448
Totale	247	106	162	65	30	13	31	654

Distanza che gli utenti devono percorrere per raggiungere la struttura (valori %)							
	0 km	da 1 a 4 km	da 5 a 10 km	da 11 a 15 km	da 16 a 20 km	>20 km	N/D
Lecco	21,4%	13,6%	34,0%	18,0%	7,8%	4,9%	0,5
Monza e Brianza	45,3%	17,4%	20,5%	6,3%	3,1%	0,7%	6,7
Totale	37,8%	16,2%	24,8%	9,9%	4,6%	2,0%	4,7

Dalla analisi delle distanze percorse per raggiungere la struttura è possibile evidenziare come nel 30% circa dei casi le persone residenti nella Provincia di Lecco si trovino a dover percorrere almeno più di 10 Km diversamente, il 60% dei residenti nella Provincia di Monza e Brianza che frequentano gli SFA/CSE si trovano a percorrere una distanza molto minore: fino a 5 Km. La differente accessibilità è dovuta alla dislocazione territoriale dei servizi. Come è possibile osservare nella slide ----, tale tipologia di offerta risulta assente per una buona parte del territorio di Lecco (corrispondente all'Ambito Territoriale di Bellano) e quelle esistenti risultano dislocate nei territori di confine (fanno eccezione le strutture di Lecco e Calolziocorte).

Servizi della Rete Attivi

	< 20	20-24	25-29	30-34	35-39	40-44	45-49	50-54	55-59	60-64	N/D	Totale	%
ADI	0	0	1	1	2	1	2	1	0	0	0	8	1,2
Certificazione Alunno disabile	13	11	0	0	0	0	0	0	0	0	0	24	3,7
CDD	0	0	0	0	0	0	1	0	0	0	0	1	0,2
Amministrazioni Comunali	28	87	95	94	74	68	60	46	13	7	4	576	88,1
CSS	0		1	1	2	1	3	4	0	2	0	14	2,1
IDR	3	6	8	9	7	4	9	3	3	2	0	54	8,3
Certificazione di Invalidità	18	67	56	50	44	46	38	35	9	4	0	367	56,1
Malattie Rare	2	10	5	4	3		1	1	0	0	0	26	4,0
Protesica Maggiore	3	14	22	17	10	12	12	9	3	3	0	105	16,1
Protesica Minore	0	4	4	2	5	5	7	4	1	1	0	33	5,1
RSA	0	0	0	0	0	0	0	0	1	0	0	1	0,2
RSD	0	0	0	0	0	1	0	0	0	0	0	1	0,2
Ricoveri Ospedalieri	1	4	2	1	4	2	2	2	0	0	0	18	2,8
SIL_15	0	3	0	0	1	1	0	0	0	0	0	5	0,8
Psichiatria	0	2	0	2	2	3	0	2	0	0	0	11	1,7
UONPIA	5	7	1	0	0	1	0	0	0	0	0	14	2,1

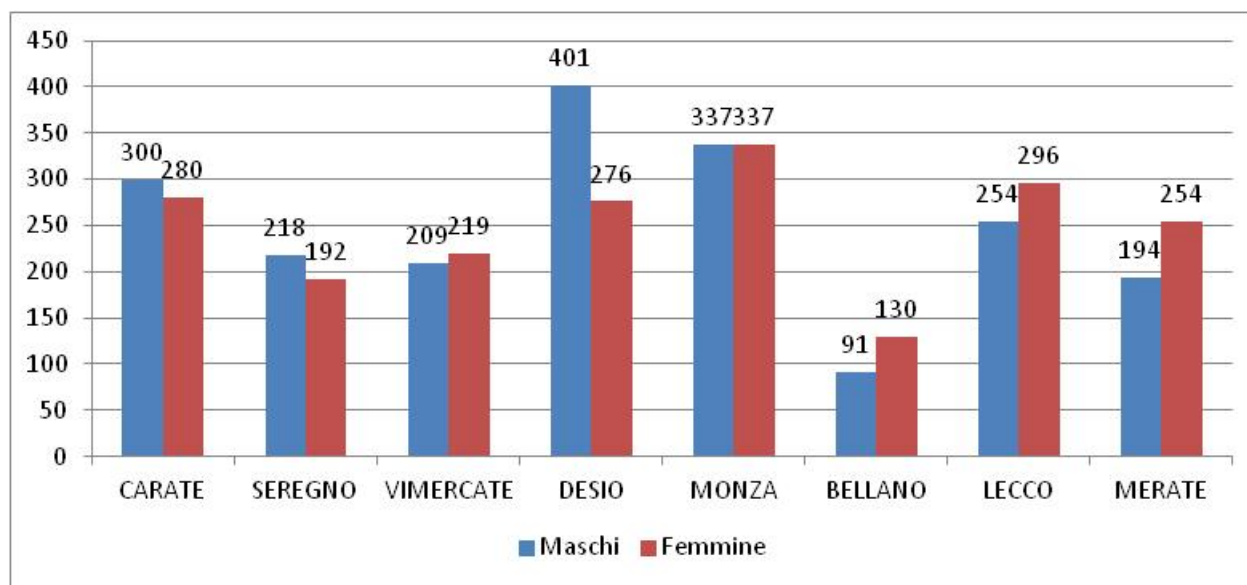
L'analisi dei servizi attivi, a favore delle **654** persone in carico ai CSE/SFA mostra un'elevata attivazione delle Amministrazioni Comunali, con una presa in carico pari all'88% del totale, Per il 56% dei segnalati è presente la Certificazione di Invalidità Civile.

(NOTA) I numeri delle singole righe non si sommano al totale perché ogni soggetto può essere annoverato in più situazioni.

[Torna all'indice](#)

Psichiatria - Distretto, età e genere

Distr./Ambito	< 25 a.		25-29		30-34		35-39		40-44		45-49		50-54		55-59		60-64		TOT M	TOT F	TOT
	M	F	M	F	M	F	M	F	M	F	M	F	M	F	M	F					
CARATE	16	15	16	11	25	20	24	28	51	40	47	42	50	43	40	42	31	39	300	280	580
SEREGNO	15	8	22	13	12	10	20	16	36	24	36	40	29	37	27	28	21	16	218	192	410
VIMERCATE	11	9	22	10	20	13	22	23	35	34	40	31	28	44	17	37	14	18	209	219	428
Distr Vimercate	42	32	60	34	57	43	66	67	122	98	123	113	107	124	84	107	66	73	727	691	1418
DESIO	21	15	26	16	19	18	35	17	54	32	58	39	83	54	57	51	48	34	401	276	677
MONZA	22	18	18	12	29	22	51	32	46	47	55	62	49	61	45	46	22	37	337	337	674
Distr Monza	43	33	44	28	48	40	86	49	100	79	113	101	132	115	102	97	70	71	738	613	1351
BELLANO	4	6	8	5	3	11	12	10	22	17	11	21	11	31	10	18	10	11	91	130	221
LECCO	27	24	19	18	13	14	24	26	33	33	41	53	34	44	39	41	24	43	254	296	550
MERATE	25	26	13	14	18	21	22	25	25	25	30	43	25	39	20	31	16	30	194	254	448
Distr. Lecco	56	56	40	37	34	46	58	61	80	75	82	117	70	114	69	90	50	84	539	680	1219
N/D	9	9	10	6	13	8	18	13	10	13	12	15	23	10	18	15	11	9	124	98	222
TOT	150	130	154	105	152	137	228	190	312	265	330	346	332	363	273	309	197	237	2128	2082	4210



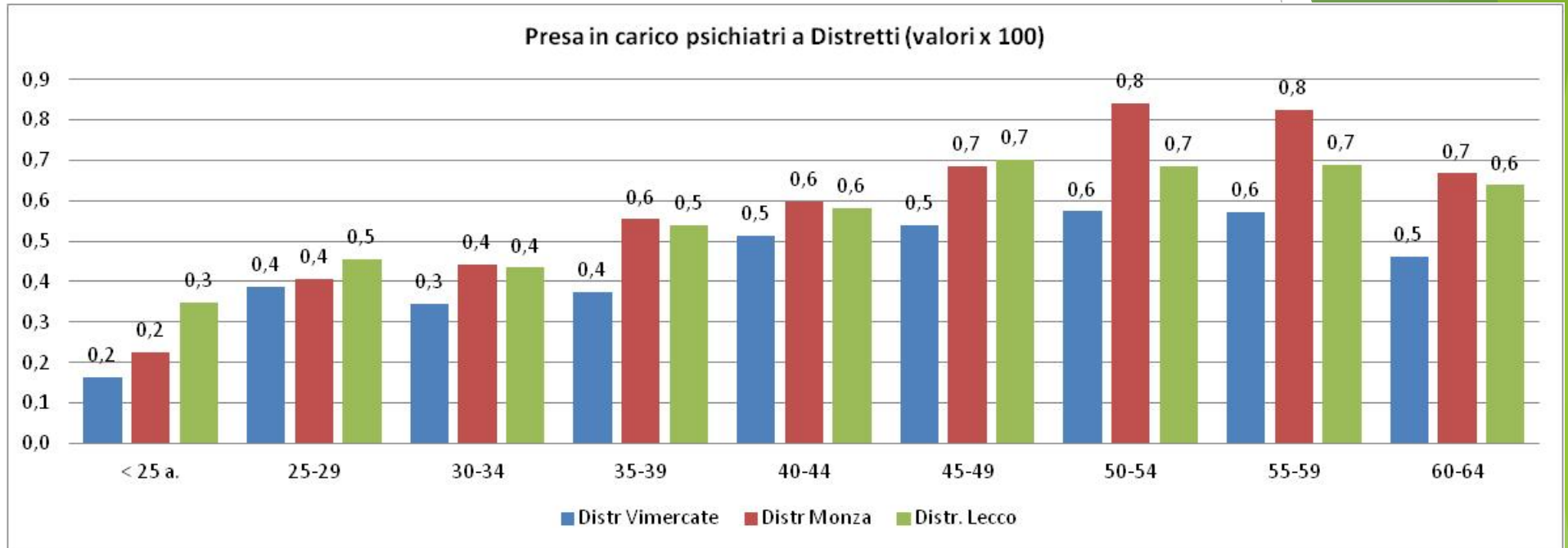
Psichiatria

Presa in carico Psichiatria (valori assoluti)										
	< 25 a.	25-29	30-34	35-39	40-44	45-49	50-54	55-59	60-64	TOT
Carate	31	27	45	52	91	89	93	82	70	580
Seregno	23	35	22	36	60	76	66	55	37	410
Vimercate	20	32	33	45	69	71	72	54	32	428
Distr Vimercate	74	94	100	133	220	236	231	191	139	1418
Desio	36	42	37	52	86	97	137	108	82	677
Monza	40	30	51	83	93	117	110	91	59	674
Distr Monza	76	72	88	135	179	214	247	199	141	1351
Bellano	10	13	14	22	39	32	42	28	21	221
Lecco	51	37	27	50	66	94	78	80	67	550
Merate	51	27	39	47	50	73	64	51	46	448
Distr. Lecco	112	77	80	119	155	199	184	159	134	1219
N/D	18	16	21	31	23	27	33	33	20	222
TOT	280	259	289	418	577	676	695	582	434	4210

Presa in carico psichiatria (prevalenza)										
	< 25 a.	25-29	30-34	35-39	40-44	45-49	50-54	55-59	60-64	TOT
Carate	0,2	0,4	0,5	0,5	0,7	0,7	0,7	0,8	0,8	0,6
Seregno	0,2	0,4	0,2	0,3	0,4	0,5	0,5	0,5	0,4	0,4
Vimercate	0,1	0,4	0,3	0,4	0,4	0,5	0,5	0,5	0,3	0,4
Distr Vimercate	0,2	0,4	0,3	0,4	0,5	0,5	0,6	0,6	0,5	0,4
Desio	0,2	0,4	0,3	0,4	0,5	0,6	0,9	0,8	0,7	0,5
Monza	0,3	0,4	0,6	0,8	0,7	0,8	0,8	0,8	0,6	0,6
Distr Monza	0,2	0,4	0,4	0,6	0,6	0,7	0,8	0,8	0,7	0,6
Bellano	0,2	0,5	0,5	0,7	0,9	0,7	1,0	0,7	0,6	0,7
Lecco	0,3	0,4	0,3	0,5	0,5	0,7	0,6	0,7	0,7	0,5
Merate	0,5	0,5	0,6	0,6	0,5	0,7	0,7	0,6	0,6	0,6
Distr. Lecco	0,3	0,5	0,4	0,5	0,6	0,7	0,7	0,7	0,6	0,6
Tot	0,3	0,4	0,4	0,5	0,6	0,7	0,7	0,7	0,6	0,5

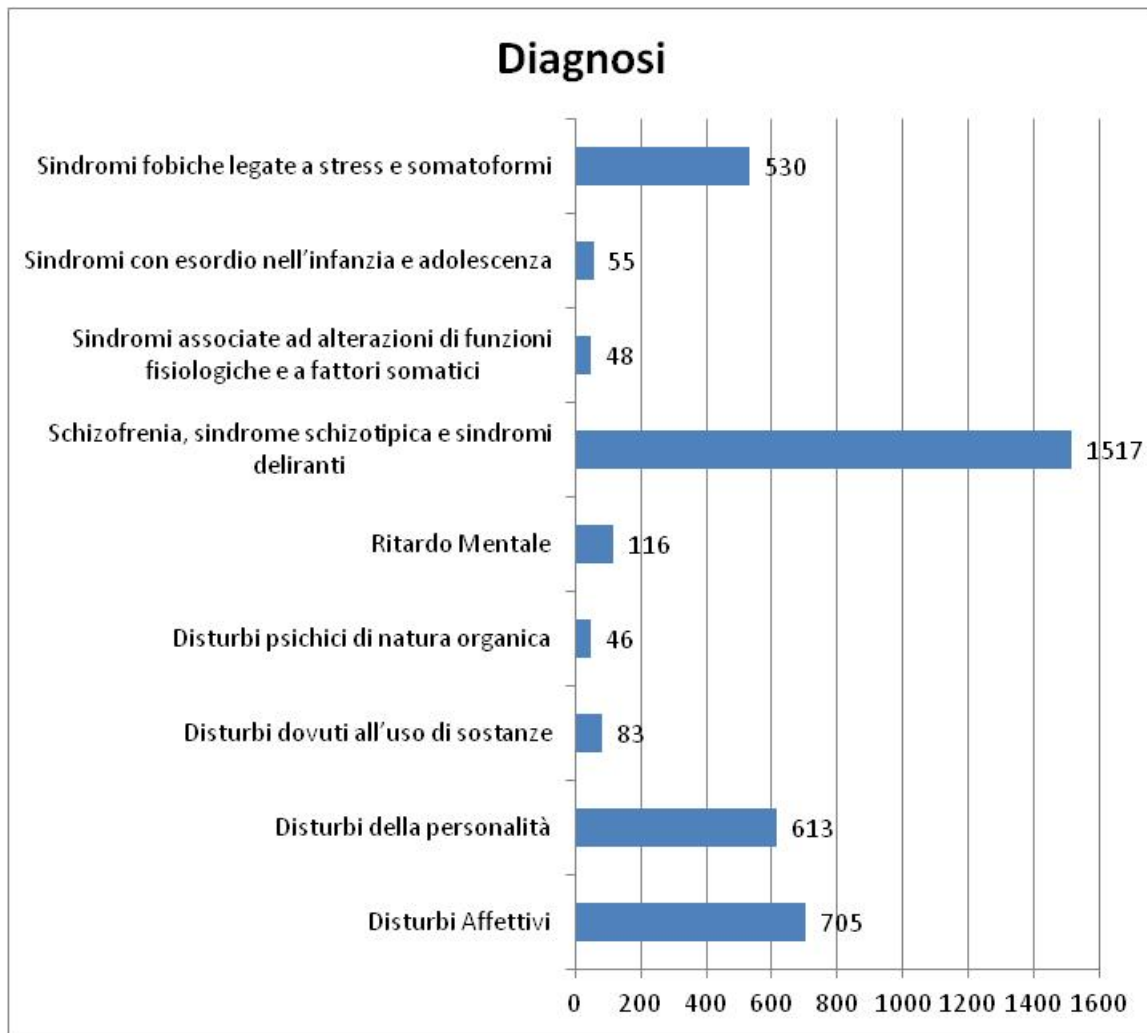
Presenza in carico Psichiatria - Distretto ed Età

(valori x 100)



I dati di prevalenza delle presa in carico dei Servizi di Psichiatria incluse nell'Anagrafe della Fragilità, mostrano una lieve progressione che trova il suo valore massimo nelle fasce di età comprese tra i 45 e i 59 anni con valori diversificati anche se di ampiezza contenuta tra i vari Distretti.

Condizioni Cliniche in Psichiatria



Le condizioni cliniche maggiormente rappresentate nel campione dell'anagrafe della Fragilità sono rappresentate dalla *Schizofrenia, Sindrome Schizotipica e Sindromi deliranti* (1.517 casi) seguite dai *Disturbi Affettivi* (705 casi). Di rilievo sono anche i *Disturbi di personalità* (613 casi) e le *Sindromi fobiche legate a stress e somatoformi* (530 casi).

Accesso ai Servizi di Psichiatria

	< 25 a.	25-29	30-34	35-39	40-44	45-49	50-54	55-59	60-64	Totale
CPS	136	152	176	257	365	422	418	327	264	2517
Ambulatorio	29	49	62	89	131	139	143	118	82	842
Centro Diurno	24	43	49	61	101	117	107	86	61	649
Centri Residenziali	25	35	33	55	83	82	81	79	56	529
SPDC	127	85	80	128	146	179	172	121	93	1131

I servizi di Psichiatria maggiormente coinvolti nella presa in carico sono il Centro Psicosociale (CPS), che si rivolge al 59,8% della popolazione riferita a quest'area e censita tramite l'Anagrafe della Fragilità e il Servizio Psichiatrico di Diagnosi e cura (SPDC) che si rivolge al 26,9% della popolazione censita

Il dato relativo ai Centri residenziali raggruppa gli accessi ai seguenti servizi: Comunità residenziale ad Alta Assistenza; Comunità Residenziale a Media Assistenza; Comunità Protetta con assistenza sulle 24 ore; Comunità Protetta con assistenza > 8 ore; Comunità protetta con assistenza < 8 ore.

Psichiatria - Accesso ai servizi e della rete e certificazioni

	< 25 a.	25-29	30-34	35-39	40-44	45-49	50-54	55-59	60-64	Totale	%
Certificazione di Invalidità	46	59	86	157	233	264	262	233	147	1487	35,3
Amministrazioni Comunali	25	18	21	36	43	64	55	50	34	346	8,2
IDR	2	0	0	1	1	7	2	3	1	17	0,4
UONPIA	8	0	0	0	0	0	0	0	0	8	0,2
Cert. Alunno Disabile	14	0	0	0	0	0	0	0	0	14	0,3
CSS	0	0	0	0	1	0	0	0	0	1	0,0
CDD	4	0	0	2	0	0	2	1	0	9	0,2
RSD	0	0	0	0	0	0	0	2	1	3	0,1
CDI	0	0	0	0	0	0	1	0	2	3	0,1
ADI	0	1	1	2	2	5	1	6	9	27	0,6
RSA	0	0	0	0	0	1	0	2	9	12	0,3
CSE/SFA	2	0	2	2	3		2	0	0	11	0,3
Appartamenti Protetti	0	0	0	0	0	0	0	2	0	2	0,0
SIL	3	7	14	26	22	26	11	4	4	117	2,8
SDO	119	77	76	134	138	179	180	135	94	1132	26,9
Malattie Rare	6	3	3	6	8	3	3	2	2	36	0,9
Protesica Maggiore	11	5	5	12	12	20	32	31	30	158	3,8
Protesica Minore	10	2	3	4	6	11	21	28	26	111	2,6

Servizi Socio Sanitari Comunità Socio Sanitarie (CSS)

Sul territorio dell'ATS della Brianza sono presenti 14 strutture con un numero complessivo di 139 posti accreditati e a contratto.

Il Distretto di Lecco dispone di 10 Strutture (99 posti) collocate per lo più agli estremi del territorio

SACRO CUORE (Cassago Brianza)

CSS LA VALLE (Introbio)

MAURO (Colico)

MADONNA DIVINA PROVVIDENZA (Cassago Brianza)

VILLA VOLUSIA (Colico)

LA MIA CASA (Casatenovo)

IST. S. ANTONIO OPERA DON GUANELLA (Cassago Brianza)

PROGETTO SOLE (Colico)

IL GRANAIO (Paderno D'Adda)

CASA L'ORIZZONTE (Lecco)

Nel Distretto di Monza è presente una sola struttura, collocata a Desio con una disponibilità di 10 posti accreditati

CSS Soleluna (Desio)

Infine, il distretto di Vimercate ospita tre strutture, per una disponibilità complessiva di 30 posti accreditati

Albatros (Barlassina)

I girasoli (Triuggio)

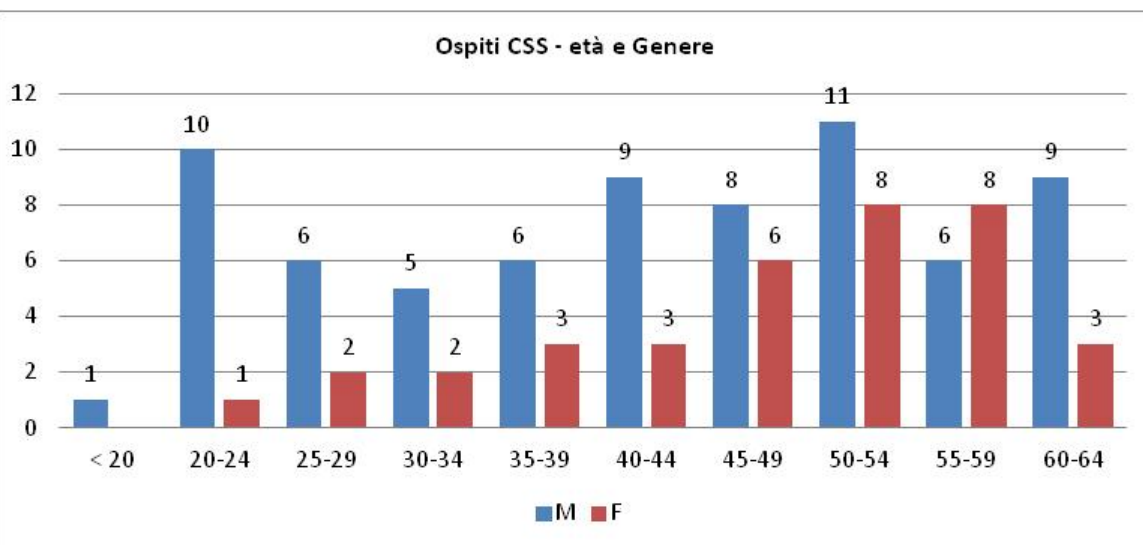
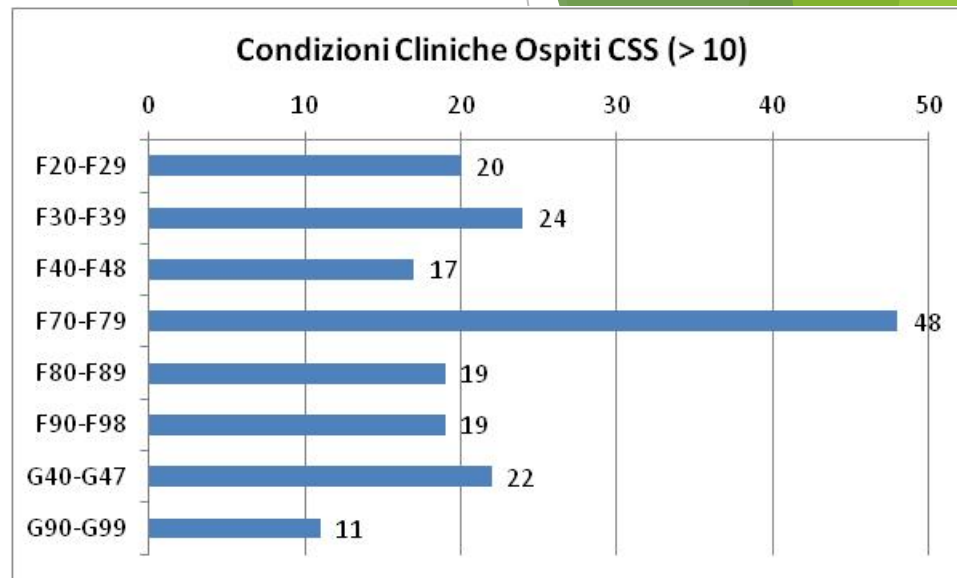
Casa di Accoglienza Betania (Renate)



Servizi Socio Sanitari

Comunità Alloggio Socio Sanitarie (CSS)

CSS	<25	25-29	30-34	35-39	40-44	45-49	50-54	55-59	60-64	Totale
Carate	0	0	1	0	1	0	1	4	1	8
Seregno	0	0	0	0	1	1	2	2	1	7
Vimercate	0	0	0	0	1	1	0	1	1	4
Distr. Vimercate	0	0	1	0	3	2	3	7	3	19
Desio	0	1	0	1	0	1	1	0	0	4
Monza	0	0	0	0	0	1	0	2	1	4
Distr. Monza	0	1	0	1	0	2	1	2	1	8
Bellano	2	0	1	3	0	3	5	1	1	16
Lecco	2	3	2	3	3	4	4		1	22
Merate	1	0	1	1	2	2	3	2	3	15
Distr. Lecco	5	3	4	7	5	9	12	3	5	53
N/D	7	4	2	1	4	1	3	2	3	27
Totale	12	8	7	9	12	14	19	14	12	107



All'interno delle 14 strutture presenti sul territorio dell'ATS della Brianza sono accolte complessivamente 107 persone prevalentemente di genere maschile. Le condizioni cliniche maggiormente rappresentate sono quelle relative al *Ritardo mentale*.

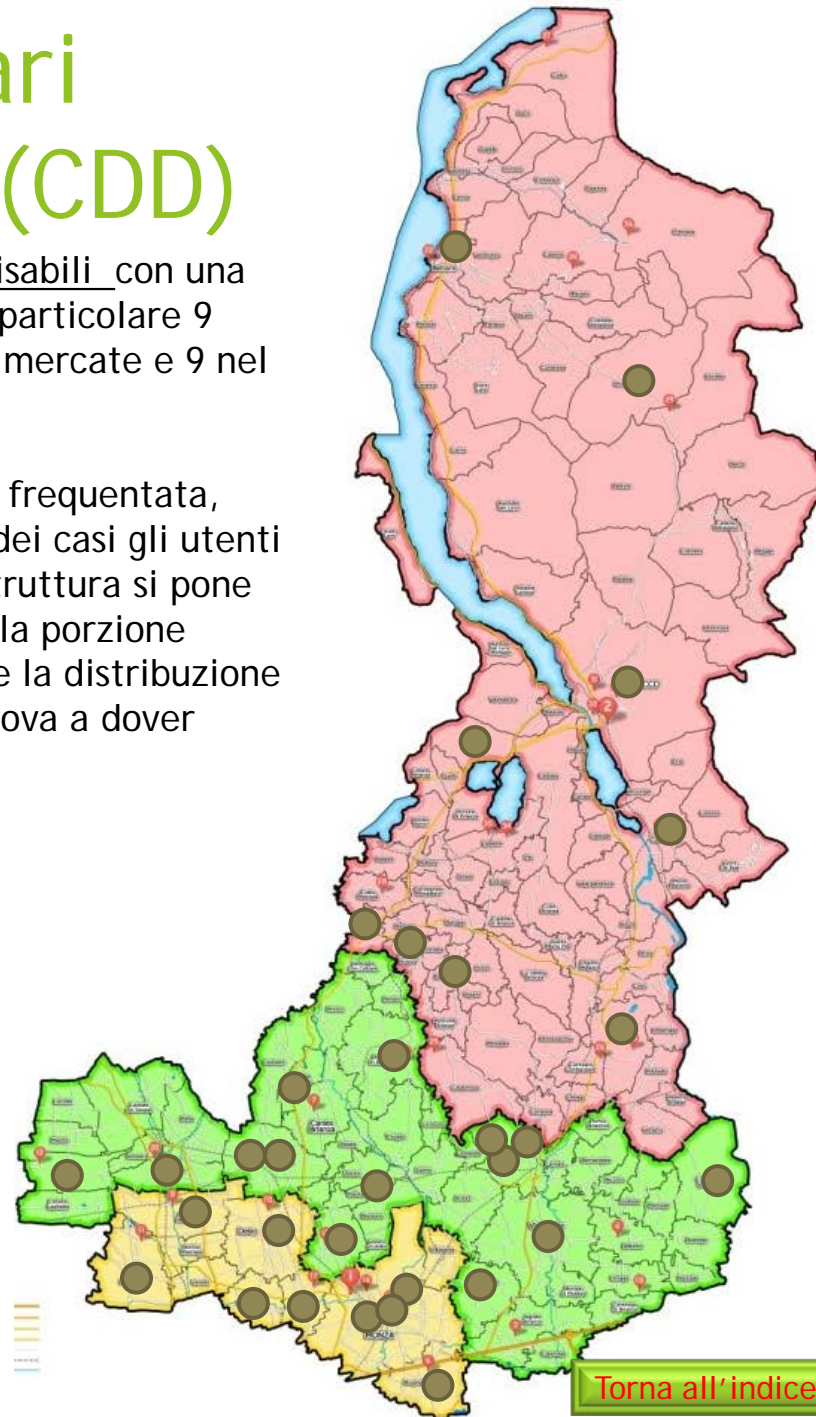
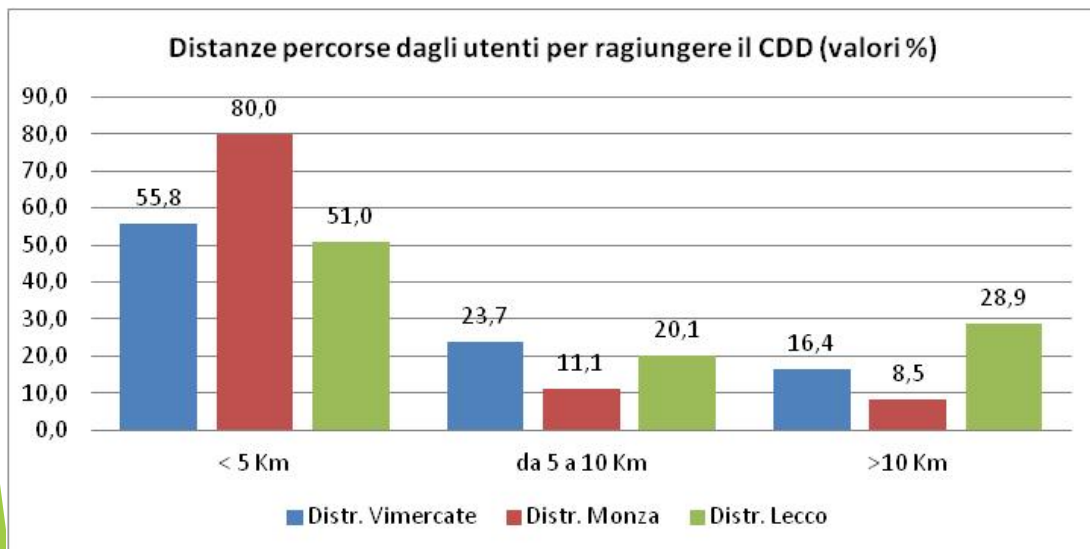
La lista di attesa per le CSS è estremamente contenuta: conta 13 persone e riguarda le seguenti strutture: *La Mia Casa* (1 persona); *Madonna della Divina provvidenza* (5 persone); *Sacro Cuore* (5 persone), *Soleluna* (2 persone)

Servizi Socio Sanitari

Centro Diurno Disabili (CDD)

Sul territorio dell'ATS della Brianza sono presenti 32 Centri Diurni Disabili con una disponibilità complessiva di 797 posti (autorizzati e a contratto). In particolare 9 strutture sono collocate nel Distretto di Lecco, 14 nel Distretto di Vimercate e 9 nel Distretto di Monza.

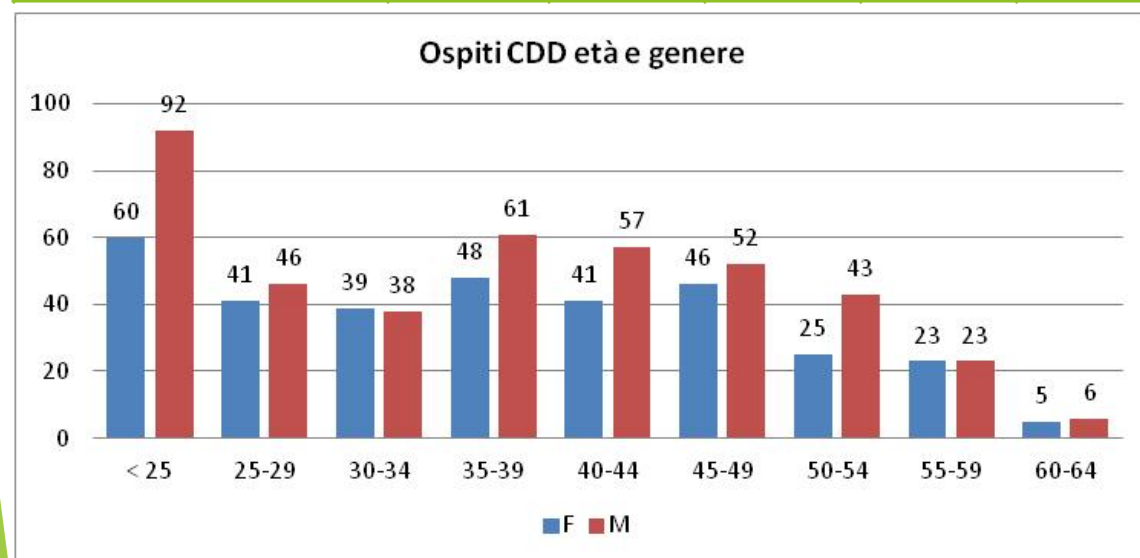
Per quanto attiene le distanze percorse per raggiungere la struttura frequentata, come è possibile osservare dal grafico, benché nella maggior parte dei casi gli utenti percorrano meno di 5 Km, per un gruppo di persone l'accesso alla struttura si pone ad una distanza superiore ai 10 Km. Ciò è particolarmente vero per la porzione territoriale corrispondente al Distretto di Lecco. In questa, complice la distribuzione poco omogenea delle strutture sul territorio, il 28% degli utenti si trova a dover percorrere più di 10 Km per raggiungere la struttura.



Servizi Socio Sanitari

Centro Diurno Disabili (CDD)

	< 25(*)	25-29	30-34	35-39	40-44	45-49	50-54	55-59	60-64	Tot
Carate Brianza	16	10	6	11	11	13	8	9	2	86
Seregno	16	8	6	12	13	10	9	6	2	82
Vimercate	27	11	9	15	18	9	9	5	3	106
Distr. Vimercate	59	29	21	38	42	32	26	20	7	274
Desio	25	18	13	23	14	24	12	5	1	135
Monza	22	15	15	16	11	9	8	3	1	100
Distr. Monza	47	33	28	39	25	33	20	8	2	235
Bellano	4	7	6	5	8	10	10	4	1	55
Lecco	18	9	9	9	12	12	6	8	1	84
Merate	18	5	13	10	6	8	1	4	0	65
Distr. Lecco	40	21	28	24	26	30	17	16	2	204
N/D	6	4	0	8	5	3	5	2	0	33
Totale	152	87	77	109	98	98	68	46	11	746



(*) 11 persone hanno una età minore di 18 anni

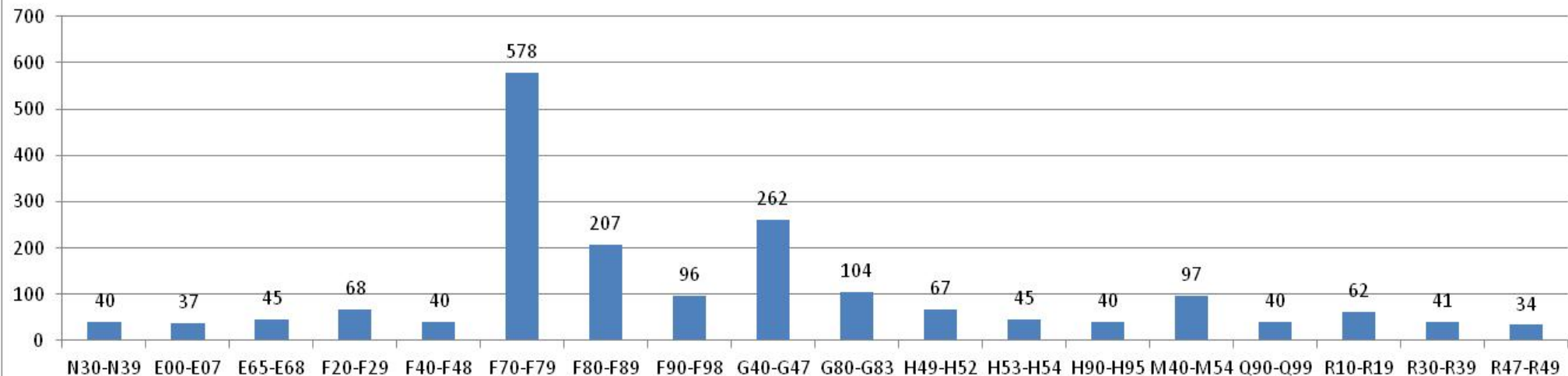
I CDD del territorio dell'ATS della Brianza ospitano complessivamente 746 persone con una presenza maggiore del genere maschile. Di queste, 11 sono minori di 18 anni (1,5% della popolazione del CDD). Per quanto riguarda, invece, la fascia di età più anziana (età 50-64), si osserva come tale popolazione mostri un leggero incremento rispetto all'anno trascorso (16,8 vs 14,8), di queste 19 persone hanno una età maggiore di 60 anni.

[Torna all'indice](#)

Servizi Socio Sanitari

Condizioni Cliniche ospiti CDD

CDD Diagnosi Prevalenti (> 30)



Le condizioni cliniche maggiormente rappresentate dagli ospiti del CDD sono quelle relative al *Ritardo Mentale* (F70-F79) con 578 occorrenze seguite dai *Disturbi episodici e parossistici* (G40-G47) con 262 occorrenze e dai *Disturbi dello sviluppo psicologico* (F80-F89) con 207 occorrenze.

Liste di Attesa CDD

Struttura	Sede	Distretto	N° domande presentate
ARCOBALENO COOPERATIVA SOCIALE	Valmadrera	Lecco	13
CDD BARZANO'	Barzanò		13
CDD DI MERATE	Merate		13
CDD ISTITUTO S.ANTONIO	Cassago Brianza		13
CDD PRIMALUNA	Primaluna		12
CENTRO DIURNO DISABILI LA ROSA	Nibionno		13
LA CASA DI STEFANO	Lecco		13
LE GRIGNE BELLANO	Bellano		12
RUGIADA	CAIolziocorte		13
ARCONAUTA - MONZA	Monza		Monza
CDD DI LIMBIATE	Limbate	5	
CENTRO DIURNO DISABILI	Muggio	1	
CENTRO DIURNO DISABILI	Desio	3	
CENTRO DIURNO DISABILI	Cesano Maderno	2	
SILVA	Monza	6	
C.D.D. IL RITORNO PER DISABILI DA INCIDENTI STRADALI	Seregno	2	
CDD SOTTOSOPRA MACHERIO	Macherio	Vimercate	1
CDD USMATE NUCLEO 1	Usmate		1
CDD USMATE NUCLEO 2	Usmate		2
CENTRO DIURNO DISABILI DI VIMERCATE	Vimercate		1
CDD FUORIONDA	Besana Brianza		2
TERRA DI MEZZO USMATE	Usmate		1
Totale domande presentate			143

Persone	N °dom. presentate
26	1
3	2
1	6
3	8
9	9
42	

I dati relativi alle Liste di Attesa dei CDD riportano la presenza di 143 domande ripartite nelle varie strutture presentate da 42 persone. In alcuni casi (9 persone) sono state presentate fino a 9 richieste.

Servizi Socio Sanitari

Residenze Sanitarie per Disabili

Sul territorio dell'ATS della Brianza sono presenti 9 Residenze Sanitarie per Disabili che possono accogliere complessivamente 413 ospiti (posti autorizzati e a contratto)

RSD LUIGI E DARIO VILLA	Muggiò
CENTRO SOCIO SANITARIO RESIDENZIALE SPERIMENTALE PER SORDOCIECHI E PLURIMINORATI PSICOSENSORIALI ADULTI	Lesmo
RSD SAN PIETRO	Monza
RSD BEATO PAPA GIOVANNI XXIII	Limbate
RSD PICCOLO COTTOLENGO DI DON ORIONE	Seregno
LA CASA DI FRANCO	Colico
CASA DEI RAGAZZI IST. ASS. MINORI ED ANZIANI-ONLUS	Olgiate Molgora
ISTITUTO SACRA FAMIGLIA	Perledo
GIOVANNI E GIUSTINA MONTI	Mandello del Lario

In lista di attesa per l'ingresso in tali strutture sono presenti 123 persone, per il 63% residenti al di fuori del territorio dell'ATS-Brianza (tabella)



Servizi Socio Sanitari

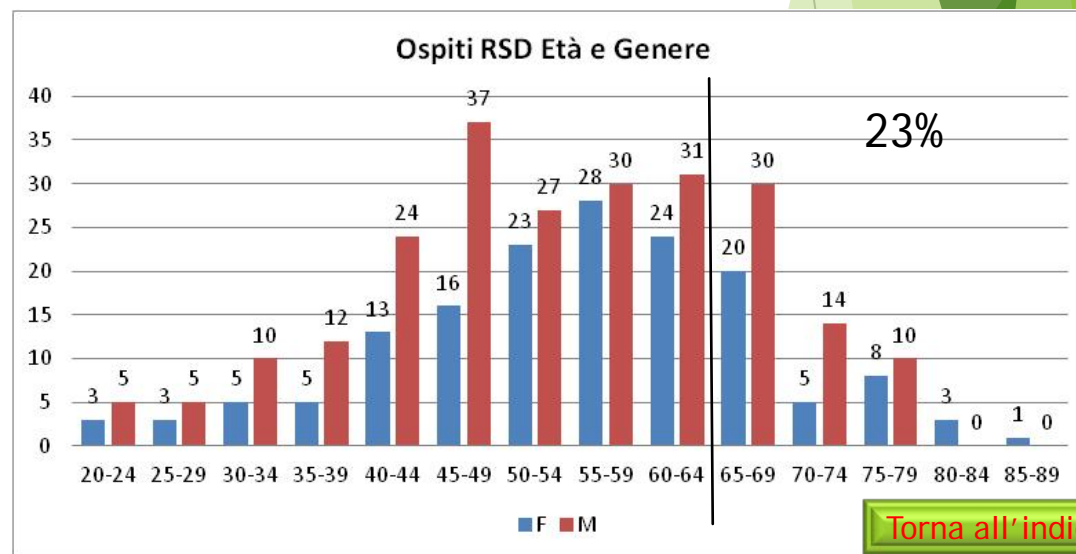
Residenze Sanitarie Assistenziali per Disabili

	20-24	25-29	30-34	35-39	40-44	45-49	50-54	55-59	60-64	65-69	70-74	75-79	80-84	85-89	n° utenti
Carate	0	0	1	1	2	2	5	2	2	2	1	2	0	0	20
Seregno	0	0	2	2	3	7	8	8	16	12	4	1	0	0	63
Vimercate	1	2	3	2	7	8	3	3	3	1	3	2	0	1	39
Distr. Vimercate	1	2	6	5	12	17	16	13	21	15	8	5	0	1	122
Desio	0	2	1	2	10	8	10	8	8	13	4	4	0	0	70
Monza	2	0	2	2	2	4	4	4	4	6	1	6	2	0	39
Distr. Monza	2	2	3	4	12	12	14	12	12	19	5	10	2	0	109
Bellano	0	2	0	1	1	6	6	12	5	9	1	3	1	0	47
Lecco	0	0	0	0	1	0	4	4	4	0	1	0	0	0	14
Merate	1	1	1	1	1	6	2	4	3	3	1	0	0	0	24
Distr. Lecco	1	3	1	2	3	12	12	20	12	12	3	3	1	0	85
N/D	4	1	5	6	10	12	8	13	10	4	3	0	0	0	76
Totale	8	8	15	17	37	53	50	58	55	50	19	18	3	1	392

Le 9 RSD dell'ATS della Brianza hanno accolto complessivamente 392 persone residenti nel territorio. Con una prevalenza del genere maschile in tutte le fasce di età.

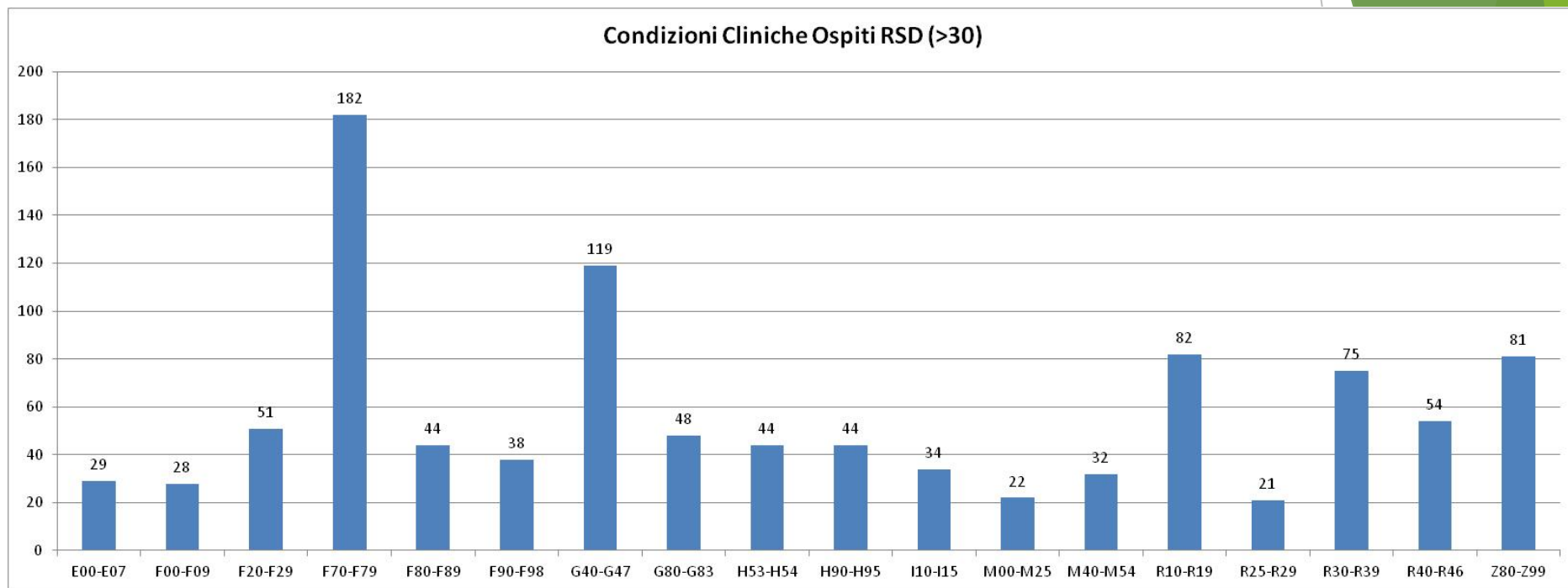
Il 23% della popolazione inserita in tale struttura ha una età superiore ai 64 anni.

Per quanto riguarda le liste di attesa, i dati presenti nelle schede struttura evidenziano 125 domande presentate da 123 persone. Di queste, il 62% è residente in un territorio extra ATS della Brianza.



Servizi Socio Sanitari

Condizioni Cliniche Ospiti RSD



Le condizioni cliniche maggiormente rappresentate dagli ospiti delle RSD sono quelle relative al *Ritardo Mentale* (F70-F79) con 182 occorrenze, seguite dai *Disturbi episodici e parossistici* (G40-G47) con 119 occorrenze, da *Sintomi e segni che interessano l'apparato digerente e l'addome* (R10-R19) con 82 occorrenze, da *Persone con potenziali problemi di salute in relazione all'anamnesi personale e familiare ed a talune condizioni* (Z80-Z99) con 81 occorrenze e dai *Disturbi dello sviluppo psicologico* (F80-F89) con 75 occorrenze.

Servizi Socio Sanitari

Lista di Attesa RSD

Distretto/Ambito Distrettuale provenienza domande	Distretto Collocazione Strutture					Totale
	Bellano	Desio	Merate	Monza	Vimercate	
Carate	0	1	0	1	3	5
Seregno	1	0	1	1	1	4
Vimercate	0	1	0	1	3	5
Distr. Vimercate	1	2	1	3	7	14
Desio	0	2	0	2	1	5
Monza	0	2	0	12	5	19
Distr. Monza	0	4	0	14	6	24
Lecco	4	1	1	0	0	6
Merate	0	0	1	1	1	3
Distr. Lecco	4	1	2	1	1	9
Extra ATS	4	33	11	13	17	78
Totale	9	40	14	31	31	125

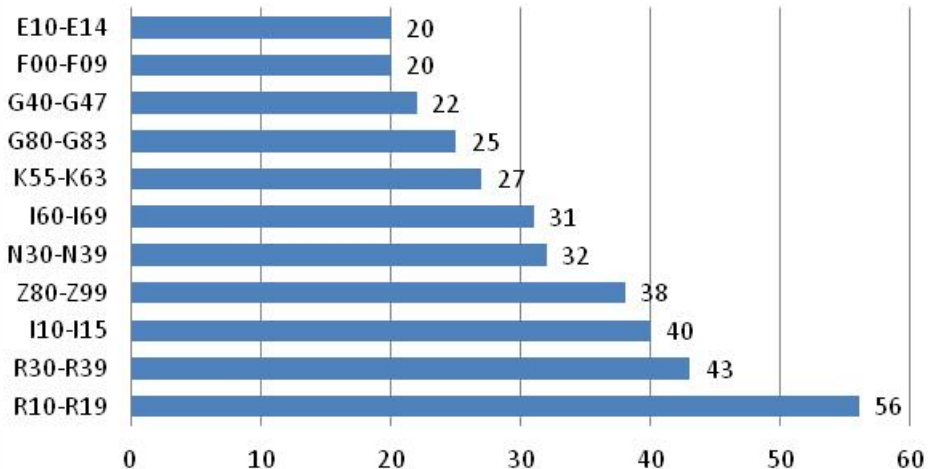
L'analisi dei dati contenuti nelle schede struttura delle RSD evidenzia la presenza di un elevato numero di persone provenienti da territori extra ATS della Brianza

Servizi Socio Sanitari

Residenze Sanitarie Assistenziali (RSA) - ospiti < 65

	< 40 a.	40-44	45-49	50-54	55-59	60-64	Totale
Carate	0	0	0	1	2	5	8
Seregno	0	0	1	4	1	8	14
Vimercate	0	1	0	2	2	3	8
Distr. Vimercate	0	1	1	7	5	16	30
Desio	0	0	1	1	2	3	7
Monza	0	1	1	1	5	10	18
Distr. Monza	0	1	2	2	7	13	25
Bellano	0	0	1	1	0	4	6
Lecco	2	0	3	1	6	19	31
Merate	2	0	0	1	5	5	13
Distr. Lecco	4	0	4	3	11	28	50
N/D	0	0	0	1	4	3	8
TOT	4	2	7	13	27	60	113

Condizioni Cliniche Ospiti RSA < 65 a. (freq. > 20)



Un parte della popolazione inserita all'interno delle RSA ha un età inferiore ai 65 anni. Tale gruppo, benché contenuto (2%) rispetto alla popolazione complessiva accolta da queste strutture (5.429 persone) e inferiore rispetto alla rilevazione precedente effettuata solo sul territorio di Monza Brianza.

Seconda Sezione

Popolazione over 65

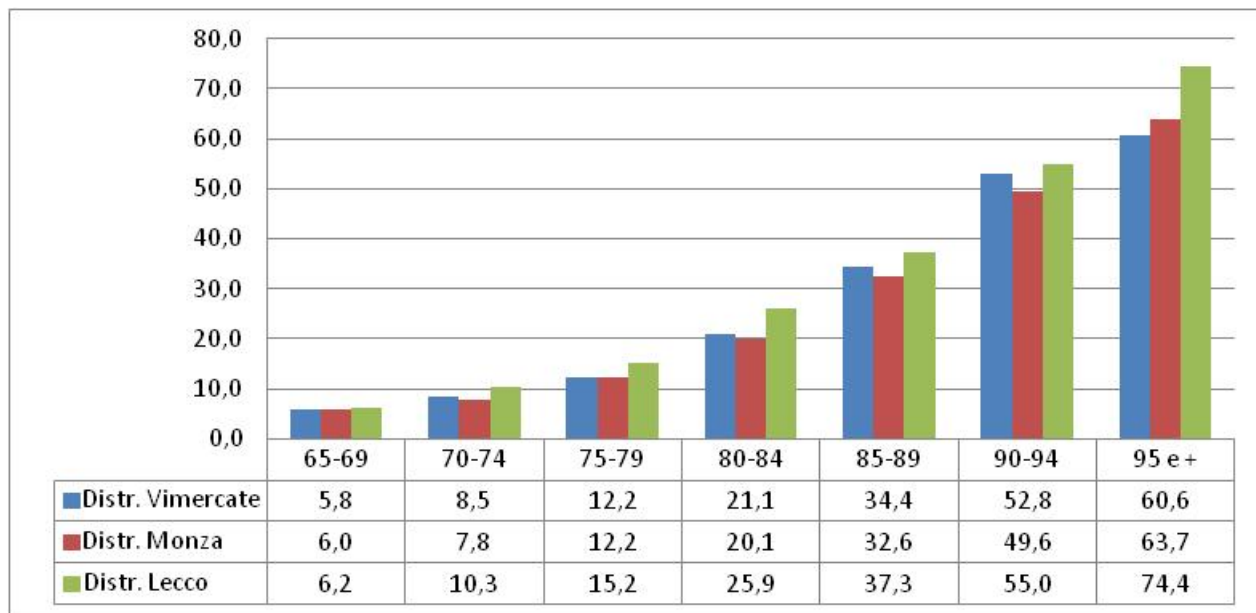
Popolazione Over 65 presente in anagrafe della fragilità (valori assoluti e prevalenza X100)

Persone Over 65 presenti in anagrafe Fragilità (valori assoluti)								
	65-69	70-74	75-79	80-84	85-89	90-94	95 e +	Totale
Carate	493	559	786	995	945	593	134	4505
Seregno	627	714	1019	1234	1122	606	162	5484
Vimercate	634	671	988	1099	1058	707	159	5316
Distr. Vimercate	1754	1944	2793	3328	3125	1906	455	15305
Desio	644	677	1084	1218	1075	582	150	5430
Monza	648	711	1095	1297	1289	822	214	6076
Distr. Monza	1292	1388	2179	2515	2364	1404	364	11506
Bellano	304	410	481	555	404	294	77	2525
Lecco	611	790	1195	1475	1397	817	259	6544
Merate	400	515	768	900	837	523	127	4070
Distr. Lecco	1315	1715	2444	2930	2638	1634	463	13139
N/D	91	102	175	273	331	246	68	1286
Tot	4452	5149	7591	9046	8458	5190	1350	41236

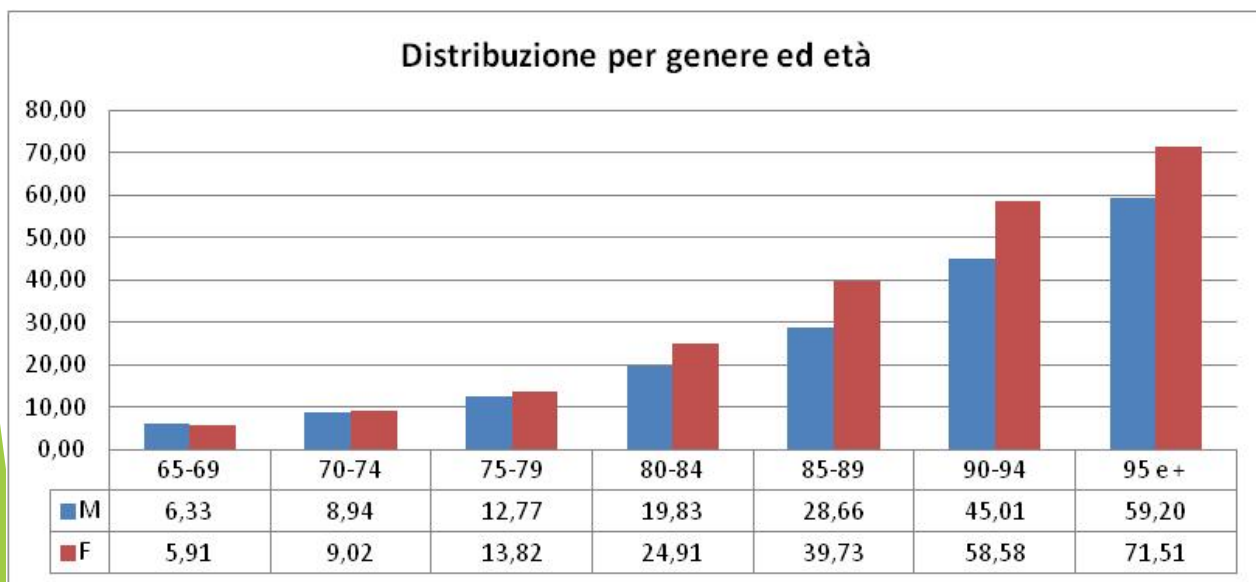
Persone Over 65 presenti in anagrafe della fragilità (prevalenza x 100)								
	65-69	70-74	75-79	80-84	85-89	90-94	95 e +	Totale
Carate	5,6	8,0	11,1	20,6	33,4	51,2	56,5	3,0
Seregno	6,4	9,4	13,4	22,5	35,3	51,5	66,9	3,3
Vimercate	5,6	8,0	12,0	20,1	34,4	55,6	58,5	2,9
Distr. Vimercate	5,8	8,5	12,2	21,1	34,4	52,8	60,6	3,0
Desio	5,8	7,9	12,2	20,1	32,2	46,9	61,2	2,8
Monza	6,2	7,7	12,2	20,1	32,9	51,8	65,6	3,6
Distr. Monza	6,0	7,8	12,2	20,1	32,6	49,6	63,7	3,2
Bellano	8,7	14,6	18,0	29,7	35,5	58,8	75,5	4,7
Lecco	6,1	9,7	15,0	25,6	37,2	54,1	74,9	3,9
Merate	5,1	9,1	14,1	24,6	38,3	54,5	73,0	3,4
Distr. Lecco	6,2	10,3	15,2	25,9	37,3	55,0	74,4	3,9
Tot	6,1	9,0	13,3	22,9	36,1	55,2	69,4	3,4

[Torna all'indice](#)

Prevalenza popolazione Anagrafis Over 65



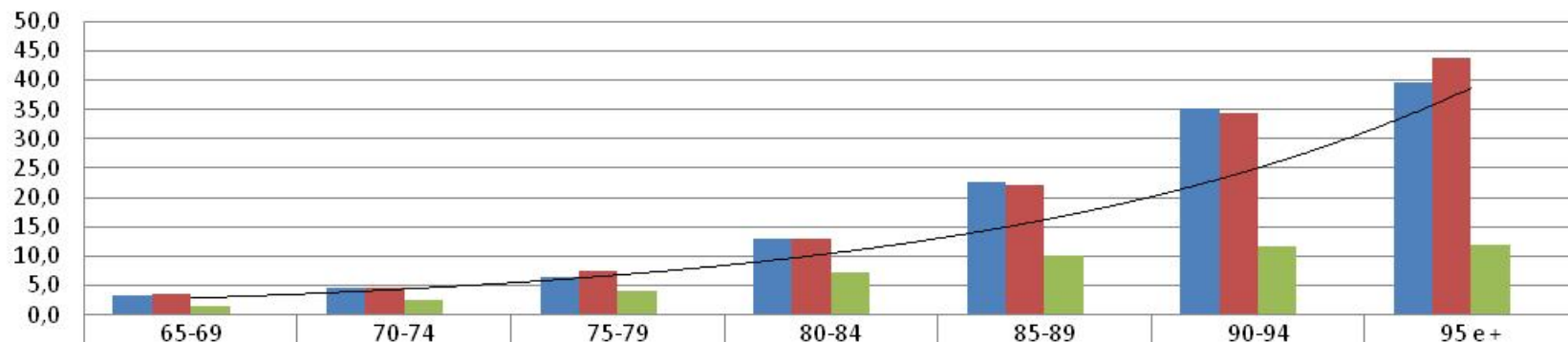
I dati di prevalenza della popolazione dell' *Anagrafe della Fragilità* mostrano un incremento costante con il progredire dell'età. I valori distinti per Distretto mostrano una predominanza del Distretto di Lecco che diventa ancora più marcata in corrispondenza delle fasce di età più elevata.



La distribuzione per sesso ed età mostra una presenza più elevata del genere femminile nelle diverse classi di età.

Certificazioni di Invalidità Civile over 65

Persone con Certificazione di Invalidità Civile (valori x 100)



	65-69	70-74	75-79	80-84	85-89	90-94	95 e+
Distr. Vimercate	3,3	4,5	6,5	12,9	22,7	35,1	39,5
Distr. Monza	3,6	4,6	7,5	13,0	22,1	34,4	43,8
Distr. Lecco	1,5	2,6	4,2	7,1	10,0	11,7	11,9
Totale	2,9	4,0	6,2	11,4	18,8	27,7	32,2

Menomazioni over 65

	65-69	70-74	75-79	80-84	85-89	90-94	95 e +	Totale
1 - Menomazioni delle funzioni intellettive	256	388	980	1689	1973	1212	333	6831
2 - Altre menomazioni delle funzioni psichiche	172	156	167	176	140	58	8	877
3 - Menomazioni del linguaggio	30	23	49	43	28	29	2	204
4 - Menomazioni dell'orecchio	143	202	372	496	493	310	72	2088
5 - Menomazioni dell'occhio	70	112	195	256	291	199	40	1163
6 - Menomazioni viscerali	914	1011	1458	1733	1537	762	151	7566
7 - Menomazioni della funzione motoria e della struttura somatica	859	1096	2013	3022	3154	2033	512	12689
8 - Menomazioni deturpanti e/o deformanti	62	58	64	72	57	19	9	341
9 - Anomalie generalizzate e altre menomazioni	912	1022	1377	1437	1086	449	78	6361
Totale	3418	4068	6675	8924	8759	5071	1205	38120

Le menomazioni maggiormente riconosciute dalle commissioni per l'invalidità civile per le persone con età > di 65 anni sono quelle relative alla *Funzione motoria e struttura somatica* (12.689 occorrenze) *alle Menomazioni viscerali* (7566 occorrenze). Di rilievo è anche la presenza delle *Menomazioni delle funzioni intellettive* (6831 occorrenze) e le *Anomalie generalizzate e altre menomazioni* (6361 occorrenze).

Residenze Sanitarie Anziani - RSA

Sul territorio dell' ATS sono presenti **65 RSA** con una disponibilità complessiva di 5734 posti autorizzati, di cui 5253 accreditati e 5155 a contratto.

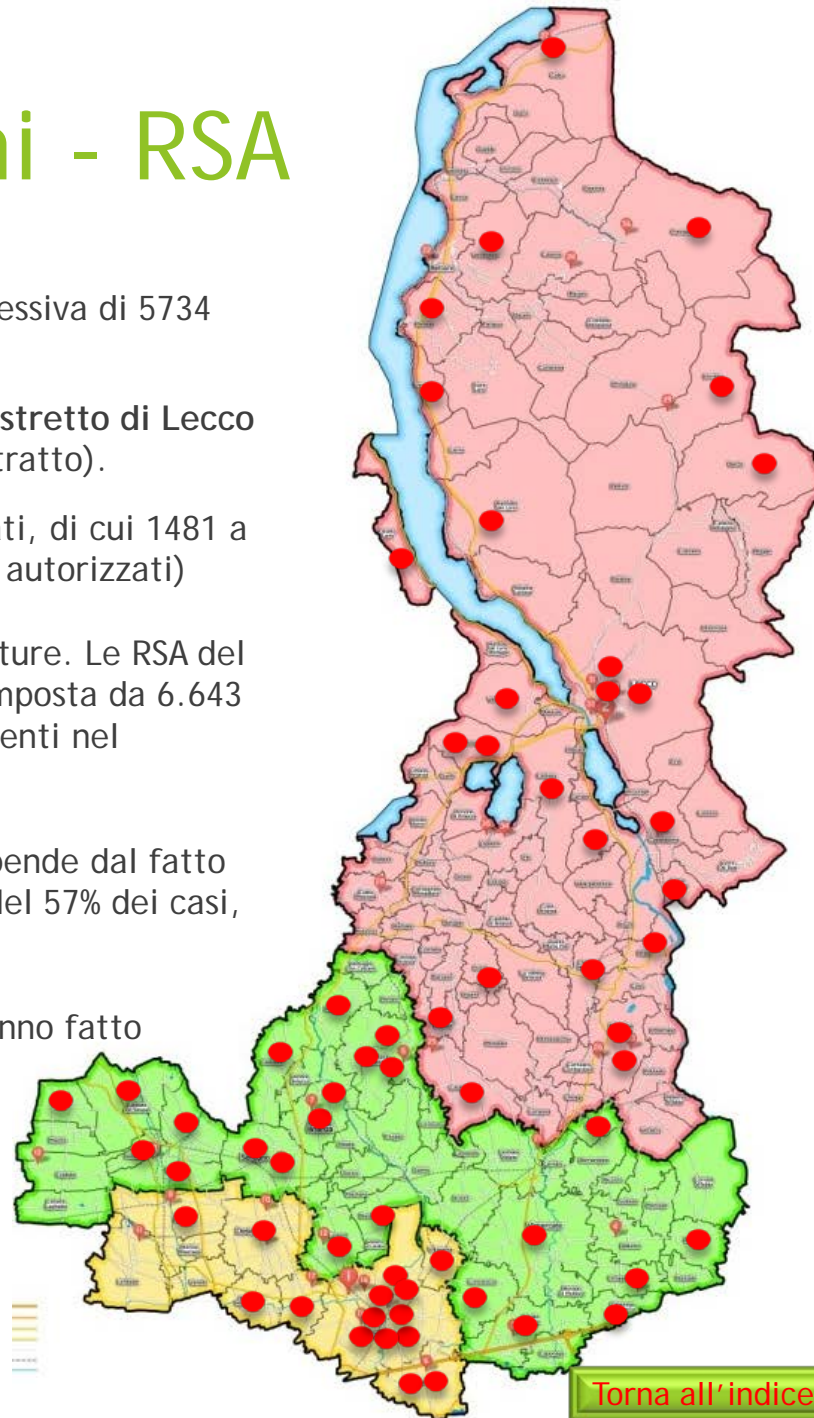
Per quanto riguarda la collocazione delle strutture nei tre distretti, il **distretto di Lecco** dispone di 27 RSA (2229 posti autorizzati, 2024 accreditati e 1922 a contratto).

Nel **Distretto di Monza** le RSA sono 15 (1547 posti autorizzati e accreditati, di cui 1481 a contratto) e nel **Distretto di Vimercate** sono presenti 23 RSA (1958 posti autorizzati)

Le liste di attesa costituiscono uno degli aspetti peculiari di queste strutture. Le RSA del territorio dell'ATS della Brianza presentano infatti una lista di attesa composta da 6.643 domande presentate da 3.988 persone che per l'80% (n 3.197) sono residenti nel territorio dell'ATS della Brianza.

La presenza di un numero di domande maggiore rispetto alle persone dipende dal fatto che in molte occasioni gli utenti hanno presentato più di una richiesta. Nel 57% dei casi, infatti, sono state presentate più di una domanda.

I territori comunali che presentano il maggior numero di cittadini che hanno fatto domanda sono: Monza (518 persone), Vimercate (293 persone), Seregno (125 persone) e Desio (103 persone).



Servizi Socio Sanitari

Residenze Sanitarie Assistenziali (RSA)

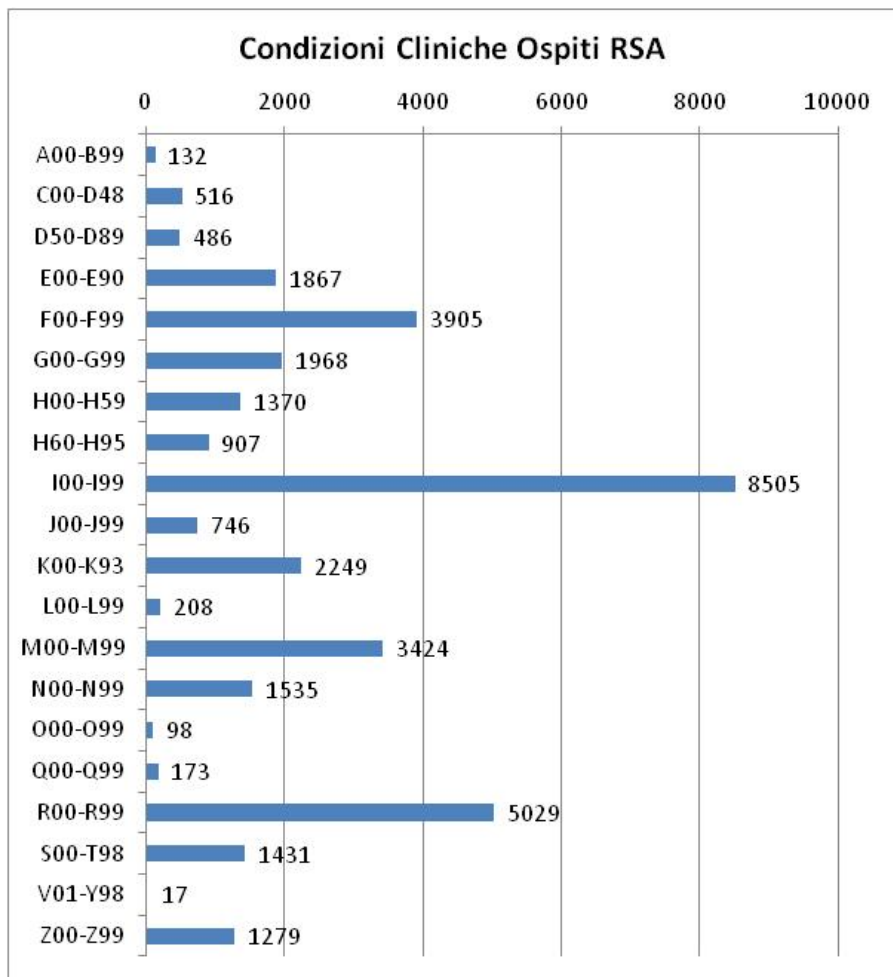
	65-69	70-74	75-79	80-84	85-89	90-94	95 e +	Totale
Carate	13	29	60	135	167	153	37	594
Seregno	12	32	66	96	145	100	28	479
Vimercate	21	27	66	140	183	177	44	658
Distr. Vimercate	46	88	192	371	495	430	109	1731
Desio	17	27	48	95	129	91	28	435
Monza	14	41	96	170	253	246	77	897
Distr. Monza	31	68	144	265	382	337	105	1332
Bellano	11	15	45	74	78	74	21	318
Lecco	47	58	126	228	310	239	97	1105
Merate	16	33	86	120	172	143	32	602
Distr. Lecco	74	106	257	422	560	456	150	2025
N/D	8	17	25	47	67	50	14	228
Totale	159	279	618	1105	1504	1273	378	5316

5429 persone residenti nel territorio dell'ATS della Brianza sono state accolte nelle RSA del territorio. Di queste, 5.315 hanno una età maggiore di 65 anni e corrispondono al 2% del totale della popolazione anziana dell'ATS Brianza.

	Persone Anziane Ospiti RSA (prevalenza rispetto al popolazione – x 100)							
	65-69	70-74	75-79	80-84	85-89	90-94	95 e +	Totale
Carate	0,1	0,4	0,8	2,8	5,9	13,2	15,6	1,9
Seregno	0,1	0,4	0,9	1,7	4,6	8,5	11,6	1,4
Vimercate	0,2	0,3	0,8	2,6	5,9	13,9	16,2	1,7
Distr. Vimercate	0,2	0,4	0,8	2,4	5,4	11,9	14,5	1,6
Desio	0,2	0,3	0,5	1,6	3,9	7,3	11,4	1,1
Monza	0,1	0,4	1,1	2,6	6,5	15,5	23,6	2,2
Distr. Monza	0,1	0,4	0,8	2,1	5,3	11,9	18,4	1,7
Bellano	0,3	0,5	1,7	4,0	6,9	14,8	20,6	2,5
Lecco	0,5	0,7	1,6	4,0	8,2	15,8	28,0	2,9
Merate	0,2	0,6	1,6	3,3	7,9	14,9	18,4	2,3
Distr. Lecco	0,3	0,6	1,6	3,7	7,9	15,4	24,1	2,7
Totale	0,2	0,5	1,1	2,8	6,4	13,5	19,4	2,0

Servizi Socio Sanitari

Condizioni Cliniche ospiti RSA - Over 65



Le condizioni cliniche maggiormente rappresentate dagli ospiti dell’RSA sono quelle relative al gruppo diagnostico *Malattie del Sistema Circolatorio* (I00-I99 - 8505 occorrenze), seguono il gruppo diagnostico *Sintomi e segni e risultati anormali di esami clinici e di laboratorio non classificati altrove* (R00-R99 - 5029 occorrenze) e i *Disturbi psichici e comportamentali* (F00-F99 - 3905 occorrenze)

Rete dei Servizi e certificazioni ospiti RSA

	65-69	70-74	75-79	80-84	85-89	90-94	95 e +	Totale	%
Certificazione di Invalidità	60	109	266	492	692	572	131	2322	43,7
Amministrazione Comunale	10	18	26	34	37	32	9	166	3,1
Psichiatria	14	13	11	5	1	0	0	44	0,8
Ex IDR	2	0	11	7	6	2	0	28	0,5
RSD	3	2	3	0	0	0	0	8	0,2
CDI	6	7	19	15	20	11	5	83	1,6
ADI	12	15	48	62	81	65	12	295	5,5
SDO FAM	6	3	6	11	15	11	2	54	1,0
Ricoveri Ospedalieri	13	23	56	71	69	40	7	279	5,2
Malattie Rare	1	5	3	8	1	0	0	18	0,3
Protesica Maggiore	59	91	218	433	576	492	128	1997	37,6
Protesica Minore	23	37	100	177	217	172	54	780	14,7

Come osservato più volte la presa in carico degli ospiti inseriti all'interno delle RSA si caratterizza per una presa in carico orientata in senso esclusivo. I rapporti con altri servizi delle rete, infatti, sono molto contenuti eccezion fatta per quei servizi che erogano gli ausili protesici e le certificazioni di invalidità.

Nota: nell'elenco sono presenti servizi che non potrebbero trovare compatibilità con la permanenza in RSA, come ad esempio l'inserimento in RSD o in CDD, o l'utilizzo dell'ADI. In questi casi è presumibile che l'ingresso nella struttura residenziale sia avvenuto nel corso dell'anno a seguito della dimissione da parte degli altri servizi censiti.

Servizi Socio Sanitari

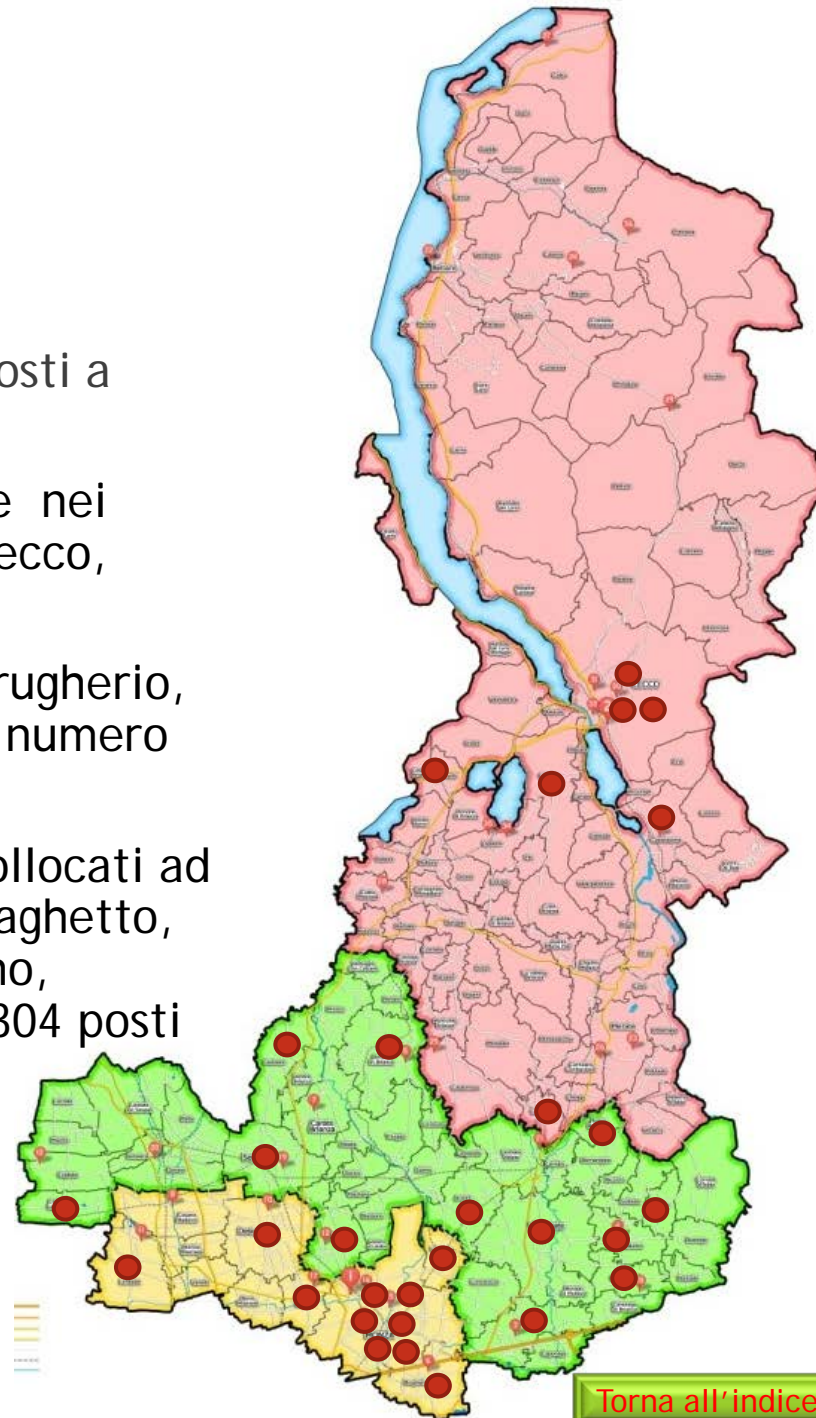
Centri Diurni Integrati (CDI)

I CDI presenti sono complessivamente 30 con 689 posti a contratto .

Il Distretto di Lecco dispone di 7 strutture collocate nei Comuni Calolziocorte, Cesana Brianza, Galbiate, Lecco, Lomagna e Olginate per 222 posti autorizzati.

Nel Distretto di Monza i CDI sono 11, collocati a Brugherio, Desio, Limbiate, Monza, Villasanta e Muggiò per un numero complessivo di 344 posti autorizzati.

Nel Distretto di Vimercate sono presenti 12 CDI, collocati ad Agrate, Arcore, Bellusco, Besana Brianza, Ceriano laghetto, Giussano, Lissone, Mezzago, Ornago, Ronco Briantino, Seregno, Vimercate per un numero complessivo di 304 posti autorizzati

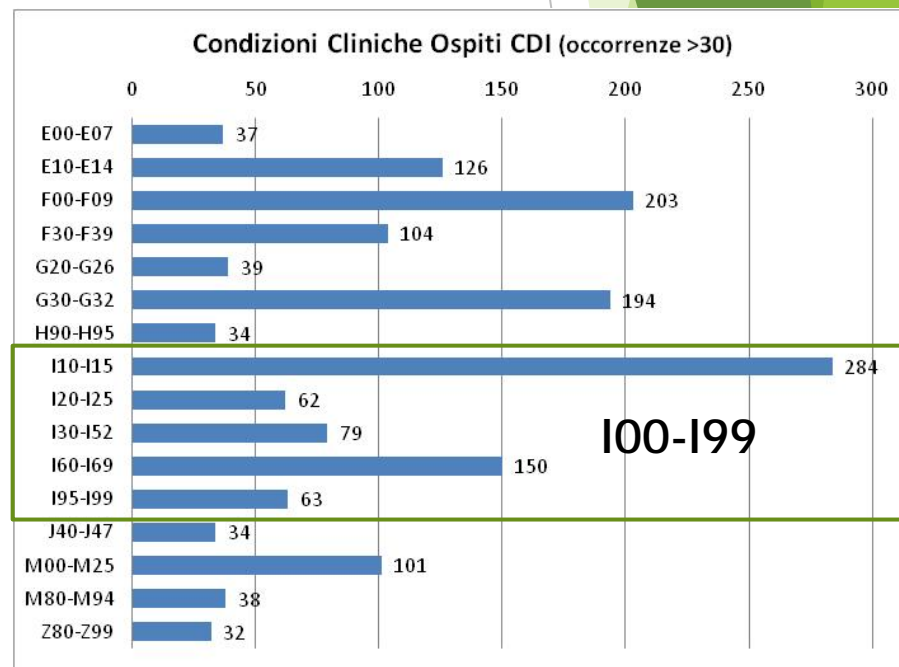


CDI

	> 65	65-69	70-74	75-79	80-84	85-89	90-94	95 e +	Totale
Carate	4	5	11	18	29	20	11	0	98
Seregno	2	4	6	8	13	10	3	3	49
Vimercate	12	12	12	40	51	56	28	5	216
Distr. Vimercate	18	21	29	66	93	86	42	8	363
Desio	2	9	7	20	31	23	5	0	97
Monza	5	15	24	39	42	63	27	2	217
Distr. Monza	7	24	31	59	73	86	32	2	314
Bellano	0	1	0	1	1	0	3	0	6
Lecco	3	8	9	18	33	19	11	4	105
Merate	1	3	5	5	7	9	5	1	36
Distr. Lecco	4	12	14	24	41	28	19	5	147
N/D	2	0	2	4	5	5	0	1	19
Totale	31	57	76	153	212	205	93	16	843

La popolazione che accede ai CDI costituisce complessivamente lo 0,1% della popolazione anziana residente nel territorio dell'ATS della Brianza con una discrepanza contenuta tra i vari Distretti. In particolare, i valori di minore prevalenza riguardano Lecco soprattutto nelle fasce comprese tra gli 85 e i 94 anni. Le condizioni cliniche maggiormente rappresentate sono quelle relative alle *Malattie del sistema Circolatorio* (I00-I99), ai *Disturbi Psicici di natura organica* (F00-F09 - 203 occorrenze) e alle *Altre Malattie Degenerative del Sistema Nervoso* (G30-G32 - 194 occorrenze)

	> 65	65-69	70-74	75-79	80-84	85-89	90-94	95 e +	Totale
Carate	0,0	0,1	0,2	0,3	0,6	0,7	0,9	0,0	0,1
Seregno	0,0	0,0	0,1	0,1	0,2	0,3	0,3	1,2	0,0
Vimercate	0,0	0,1	0,1	0,5	0,9	1,8	2,2	1,8	0,2
Distr. Vimercate	0,0	0,1	0,1	0,3	0,6	0,9	1,2	1,1	0,1
Desio	0,0	0,1	0,1	0,2	0,5	0,7	0,4	0,0	0,1
Monza	0,0	0,1	0,3	0,4	0,7	1,6	1,7	0,6	0,2
Distr. Monza	0,0	0,1	0,2	0,3	0,6	1,2	1,1	0,4	0,1
Bellano	0,0	0,0	0,0	0,0	0,1	0,0	0,6	0,0	0,0
Lecco	0,0	0,1	0,1	0,2	0,6	0,5	0,7	1,2	0,1
Merate	0,0	0,0	0,1	0,1	0,2	0,4	0,5	0,6	0,1
Distr. Lecco	0,0	0,1	0,1	0,1	0,4	0,4	0,6	0,8	0,1
Totale	0,0	0,1	0,1	0,3	0,5	0,9	1,0	0,8	0,1

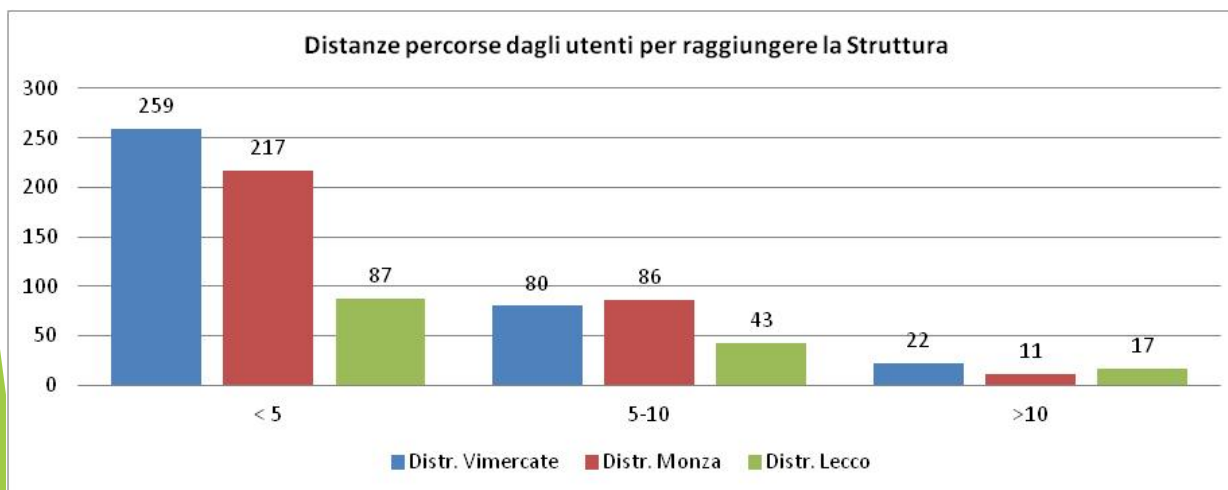


Servizi Socio Sanitari

Distanze percorse per raggiungere la struttura

Residenza Utenti	Distanza percorsa per raggiungere la struttura				Totale
	< 5	5-10	>10	N/D	
Carate	55	35	7	1	98
Seregno	36	5	7	1	49
Vimercate	168	40	8	0	216
Distr. Vimercate	259	80	22	2	363
Desio	71	20	6	0	97
Monza	146	66	5	0	217
Distr. Monza	217	86	11	0	314
Bellano	0	0	6	0	6
Lecco	70	30	5	0	105
Merate	17	13	6	0	36
Distr. Lecco	87	43	17	0	147
N/D	3	7	2	7	19
Totale	566	216	52	9	843

L'analisi delle distanze percorse dagli utenti per raggiungere il centro non mostra particolari discrepanze tra i vari Distretti.



Ringraziamenti

L'anagrafe della fragilità è stata costituita grazie al contributo dei Servizi ATS e dei vari attori della rete territoriale. La collaborazione sviluppata ha permesso di acquisire dati preziosi, utili alla comprensione di un fenomeno complesso e alla messa in campo di azioni programmatiche sempre più calibrate sui bisogni del territorio.

Si ringraziano quindi per la collaborazione prestata:

Per l'ATS della Brianza

- Dott. Valter Valsecchi (Dipartimento Cure Primarie)
- Dott. Luca Cavalieri D'Oro e Dott.ssa Magda Rognoni (Servizio Epidemiologico)
- Dott.ssa Paola Di Furia (Servizio Disabilità)
- Dott.ssa Vincenza Iannone (U.O. Cure Domiciliari)
- Dott.ssa Maria Carmela Ignone e Dott.ssa Giulia Andrei (U.O. Vigilanza e Controlli Servizio NACSS)
- Dott. Mario Sito e Dott. Paolo Marrazzo (U.O. Governo Prestazioni Sanitarie e Assistenza Protesica)
- Dott. Enzo Turani (U.O. Servizio Disabili e Valutazione della Fragilità)
- Dott. Pietro Riva (U.O. Programmazione Socio Sanitaria e Controlli)

Per le ASST del Territorio dell'ATS Brianza

- Dott.ssa Francesca Neri (Servizi di Neuropsichiatria infantile ASST Monza)
- Dott.ssa Armida Lazzeri (Servizi di Neuropsichiatria Infantile ASST di Vimercate)
- Dott. Ottaviano Martinelli (Servizi di Neuropsichiatria Infantile ASST Lecco)

Per la rete Territoriale

- Amministrazioni Comunali
- Servizi Inserimenti Lavorativi
- Servizi di Formazione all'Autonomia e Centri Socio Educativi
- Comunità Alloggio Handicap
- Centri Socio Educativi per Piccoli
- Appartamenti Protetti

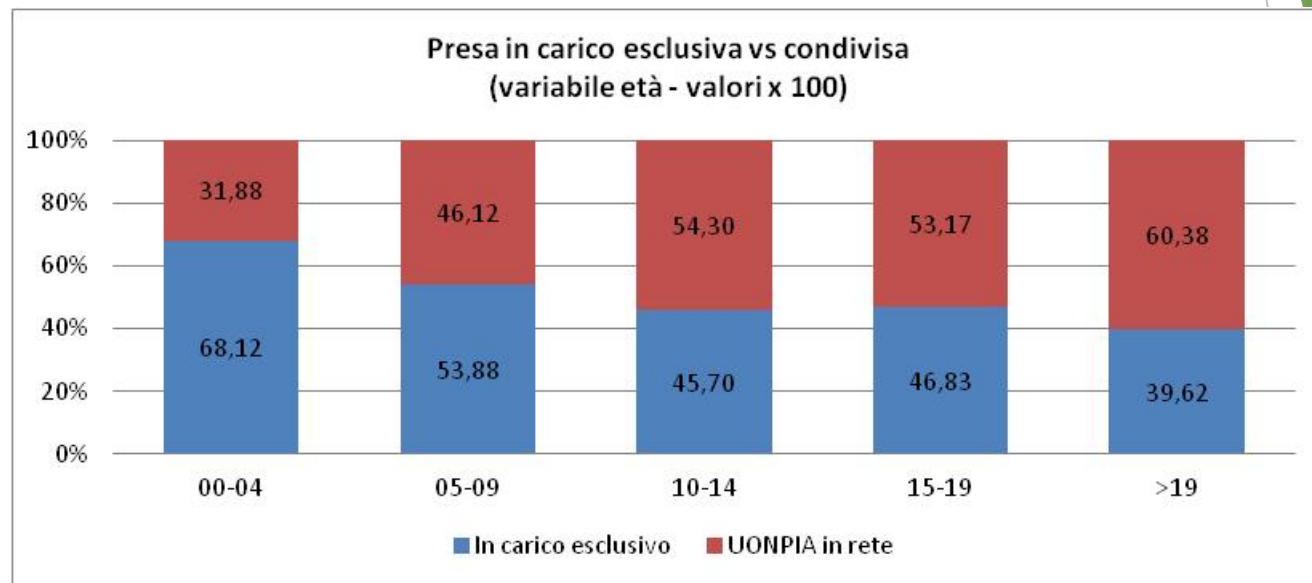
FINE

Utenti in carico ai servizi per l'età evolutiva

	00-04	05-09	10-14	15-19	20-24	N/D	Totale
Carate	242	546	563	205	7		1563
Seregno	80	340	427	199	7		1053
Vimercate	57	292	350	195	12		906
Distr. Vimercate	379	1178	1340	599	26	0	3522
Desio	98	408	647	313	15		1481
Monza	75	276	306	117	30	1	805
Distr. Monza	173	684	953	430	45	1	2286
Bellano	47	260	285	107	21		720
Lecco	190	637	593	269	31		1720
Merate	57	272	166	93	6		594
Distr. Lecco	294	1169	1044	469	58	0	3034
N/D	6	46	45	43	4	23	167
totale	852	3077	3382	1541	133	24	9009

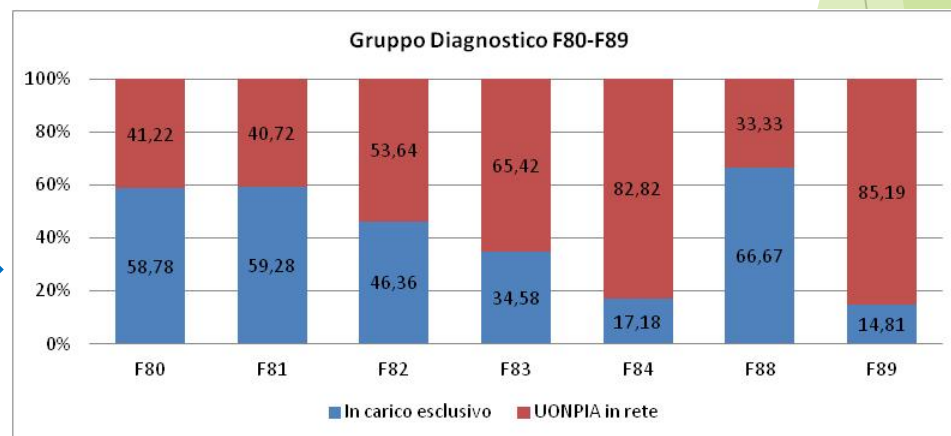
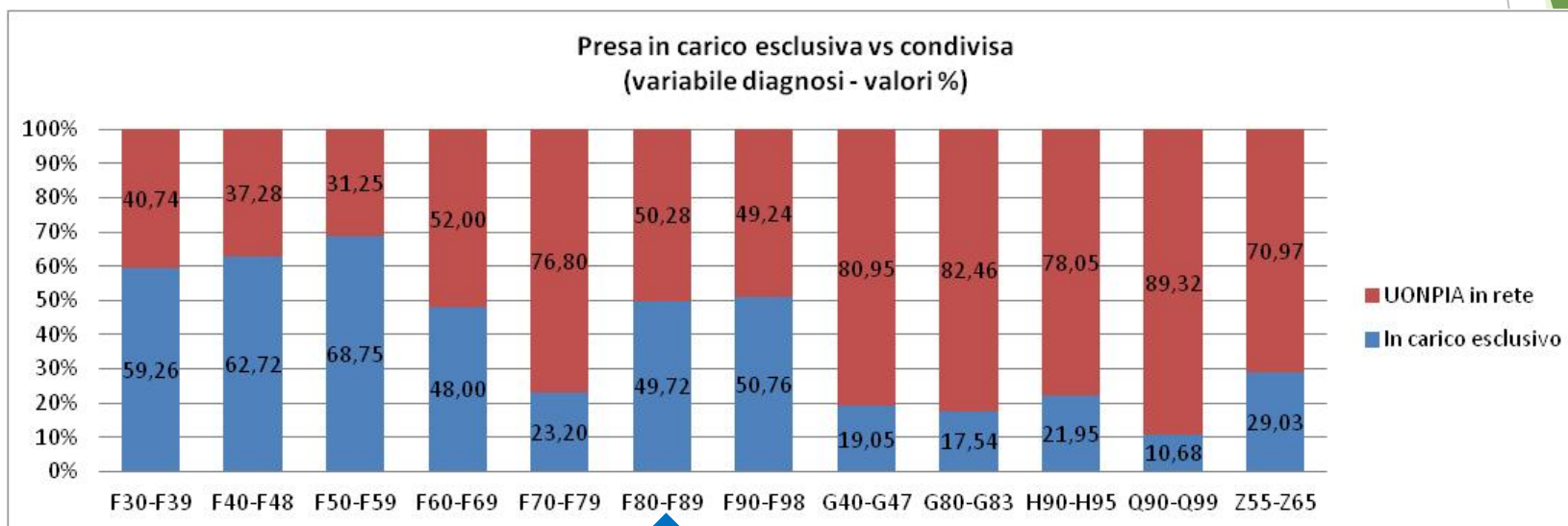
Nota: Sono stati conteggiati i singoli utenti. Qualora un minore abbia contattato nell'anno più di un servizio, nel calcolo figura solo una singola volta.

Coinvolgimento dei Servizi e certificazioni nelle segnalazioni delle UONPIA territoriali



Come è possibile notare nel grafico, la variabile età sembra incidere nella modalità di presa in carico. In particolare sembra che con l'avanzare dell'età aumenti anche la presa in carico condivisa. Nello specifico, mentre nella prima infanzia la presa in carico esclusiva sembra riguardare il 70% circa dei minori, nella maggiore età tale orientamento si inverte: nel 60% dei casi infatti la presa in carico è condivisa con altri soggetti della rete. Di entità minore risultano invece la differenza nelle fasce di età intermedie

Coinvolgimento dei servizi e Certificazioni nelle segnalazioni in *Anagrafe della Fragilità* delle UONPIA territoriali (1/2)



Presa in carico servizi NPIA e Riabilitativa Amb.ex art. 26 (ex IDR)

Valori Assoluti prese in carico UONPIA							
	00-04	05-09	10-14	15-19	20-24	N/D	Totale
CARATE	93	287	348	141	0		869
SEREGNO	35	207	279	139	1		661
VIMERCATE	22	153	220	150	3		548
Distr. Vimercate	150	647	847	430	4	0	2078
DESIO	58	309	569	286	12		1234
MONZA	26	159	174	85	28	1	473
Distr Monza	84	468	743	371	40	1	1707
BELLANO	2	71	66	44			183
LECCO	24	135	105	90	4		358
MERATE	11	119	70	48			248
Distr. Lecco	37	325	241	182	4	0	789
N/D	5	41	31	27	4	23	131
Totale	276	1481	1862	1010	52	24	4705

Valori Assoluti prese in carico IDR							
	00-04	05-09	10-14	15-19	20-24	N/D	Totale
CARATE	152	269	224	66	7		718
SEREGNO	45	148	158	67	6		424
VIMERCATE	36	146	142	48	9		381
Distr. Vimercate	233	563	524	181	22	0	1523
DESIO	42	107	87	33	3		272
MONZA	50	124	137	32	2		345
Distr Monza	92	231	224	65	5	0	617
BELLANO	45	190	221	64	21		541
LECCO	166	507	494	183	27		1377
MERATE	46	155	96	46	6		349
Distr. Lecco	257	852	811	293	54	0	2267
N/D	1	5	14	16	0	0	36
Totale	583	1651	1573	555	81		4443

Torna indietro

Mobilità Minori in carico UONPIA (il calcolo è stato effettuato sul gruppo dei minori in carico solo alle UONPIA escludendo le prese in carico "non attivo")

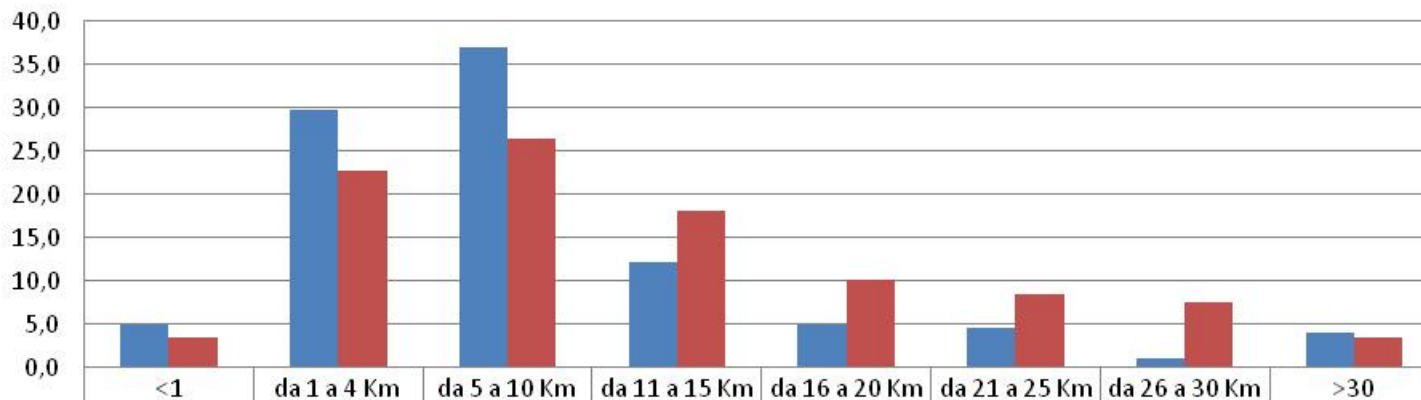
	fino a 5 Km	da 5 a 10	>10 Km
UONPI - AMB.EXTRAOSP. SEREGNO	56,4	43,7	0
UONPI - AMB.EXTRAOSP. LENTATE	99	0	0,9
UONPI - AMB.EXTRAOSP. SEVESO	96,9	1,2	1,8
UONPIA POLO TERRIT. LISSONE	72,8	24,7	2,5
UONPIA POLO TERRITORIALE USMATE	32,4	32,1	35,4
UONPIA SEDE AMB. BESANA B.	30,7	67,9	1,4
ASST Vimercate	54,3	36,1	9,7
UONPI - AMB.EXTRAOSP. DESIO e MUGGIO	97,9	1,9	0,2
UONPI - AMB.EXTRAOSP. VAREDO	94,8	5,2	0
UONPIA - AMB.EXTRAOSP. BOVISIO	97,3	2,7	0
UONPIA POLO TERRITORIALE MONZA	95,3	2,8	1,9
UONPIA- AMB. EXTRAOSP. BRUGHERIO	93,2	6,8	0
UONPI-AMB.EXTRAOSP.CESANO M	97,8	2,2	0
AST Monza	96,6	2,8	0,6
UONPIA Bellano	32	2	66
UONPIA Lecco	29,2	35,7	35,1
UONPIA Merate	42,2	38,5	19,2
AST Lecco	33,2	33	33,8
Totale	68,9	22,1	9

Sedi UONPIA	fino a 5 Km	da 5 a 10	>10	Total e
UONPI - AMB.EXTRAOSP. SEREGNO	147	114	0	261
UONPI - AMB.EXTRAOSP. LENTATE	106	0	1	107
UONPI - AMB.EXTRAOSP. SEVESO	159	2	3	164
UONPIA POLO TERRIT. LISSONE	265	90	9	364
UONPIA POLO TERRITORIALE USMATE	134	133	147	414
UONPIA SEDE AMB. BESANA B.	129	285	6	420
ASSTVimercate	940	624	166	1730
UONPI - AMB.EXTRAOSP. DESIO e MUGGIO	520	10	1	531
UONPI - AMB.EXTRAOSP. VAREDO	146	8	0	154
UONPIA - AMB.EXTRAOSP. BOVISIO	143	4	0	147
UONPIA POLO TERRITORIALE MONZA	406	12	8	426
UONPIA- AMB. EXTRAOSP. BRUGHERIO	41	3	0	44
UONPI-AMB.EXTRAOSP.CESANO M	219	5	0	224
AST Monza	1475	42	9	1526
UONPIA Bellano	16	1	33	50
UONPIA Lecco	85	104	102	291
UONPIA Merate	57	52	26	135
AST Lecco	158	157	161	476
Totale	2573	823	336	3732

Torna indietro

Distanza percorsa dalle persone che accedono in Riabilitativa ex. Art. 26 (ex IDR) 2/2

Distanze percorse dagli utenti che accedono agli IDR (area Monza e Brianza e Lecco)



IDR Area Monza e Brianza	5,0	29,7	37,0	12,3	5,0	4,5	1,1	4,0
IDR Area Lecco	3,4	22,7	26,3	18,1	10,1	8,4	7,5	3,5

Distanza percorsa dalle persone che accedono in Riabilitativa ex. Art. 26 (ex IDR)

	Fino a 5 Km	da 5 a 10 Km	>10 Km	N/D	Tot
AIAS - Monza	372	203	137	0	712
Ass.ne La Nostra Fam. - Carate Brianza	199	293	99	0	591
Don Gnocchi - Ronzoni Villa Seregno	1	1	6	25	33
Don Gnocchi - Seregno	53	171	243	0	467
IDR Area Monza e Brianza	625	668	485	25	1803
Ass.ne La Nostra Fam. -Lecco	429	382	420	0	1231
Ist.la ns.Fam.- Bosisio Parini	110	240	618	0	968
Ist.la ns.Fam.- Mand. Lario	110	26	7	0	143
Ist. La Sacra Famiglia - Perledo	3	11	145	0	159
IDR Area Lecco	652	659	1190	0	2501
Totale	1277	1327	1675	25	4304

	fino a 5	da 5 a 10 Km	>10 Km
AIAS - Monza	52,2	28,5	19,2
Ass.ne La Nostra Fam. - Carate Brianza	33,6	49,6	16,8
Don Gnocchi - Ronzoni Villa Seregno	3	3	18,2
Don Gnocchi - Seregno	11,3	36,6	52
IDR Area Monza e Brianza	34,7	37	28,3
Ass.ne La Nostra Fam. -Lecco	34,8	31	33,9
Ist.la ns.Fam.- Bosisio Parini	11,4	24,8	63,8
Ist.la ns.Fam.- Mand. Lario	76,9	18,2	4,9
Ist. La Sacra Famiglia - Perledo	1,9	6,9	91,1
IDR Area Lecco	26,1	26,3	47,6
Totale	29,7	30,8	39,6

Torna indietro

Diagnosi e distanza UONPIA

GRUPPO	Distretto di Vimercate			Distretto Monza			Distretto di Lecco		
	< di 5	da 5 a 10	>10	< di 5	da 5 a 10	>10	< di 5	da 5 a 10	>10
F30-F39	4	5	1	7	0	0	10	5	12
F40-F48	40	9	4	38	0	0	23	17	21
F50-F59	5	5	1	4	0	0	7	11	15
F60-F69	5	9	0	9	1	0	5	5	8
F70-F79	156	92	29	308	6	0	8	2	0
F80-F89	592	384	87	966	23	6	84	89	63
F90-F98	202	222	30	218	6	3	12	14	16
G40-G47	15	7	2	12	0	0	0	0	0
G80-G83	9	11	3	17	1	0	0	0	0
H90-H95	12	3	3	16	0	1	0	1	0
Q00-Q07	5	2	1	6	0	0	0	0	0
Q65-Q79	2	2	1	5	0	0	0	0	0
Q90-Q99	30	15	6	27	0	1	0	1	1
Z55-Z65	7	4	0	16	2	0	0	0	0
N/D	44	70	10	171	3	3	9	18	12

Lista di attesa RSD

RSD	Distretto Collocazione Strutture					
Distretto provenienza domande	Bellano	Desio	Merate	Monza	Vimercate	Totale
Carate	0	1	0	1	3	5
Seregno	1	0	1	1	1	4
Vimercate	0	1	0	1	3	5
Distr. Vimercate	1	2	1	3	7	14
Desio	0	2	0	2	1	5
Monza	0	2	0	12	5	19
Distr. Monza	0	4	0	14	6	24
Lecco	4	1	1	0	0	6
Merate	0	0	1	1	1	3
Distr. Lecco	4	1	2	1	1	9
Extra ATS	4	33	11	13	17	78
Totale	9	40	14	31	31	125 (*)

Nome struttura	n domande
BEATO PAPA GIOVANNI XXIII	34
CASA DEI RAGAZZI - ISTITUTO ASSISTENZA MINORI ED ANZIANI ONLUS	14
GIOVANNI E GIUSTINA MONTI	6
LEGA DEL FILO D'ORO ONLUS CENTRO SOCIO SANITARIO RESIDENZIALE SPERIMENTALE PER SORDOCIECHI E PLURIMINORATI PSICOSENSORIALI ADULTI	25
PICCOLO COTTOLENGO DI DON ORIONE - SEREGNO	6
RSD IST.SACRA FAMIGLIA FIL.PERLEDO	3
RSD LUIGI E DARIO VILLA	6
RSD SAN PIETRO	31
TOTALE	125 (*)

(*) Il numero delle domande è superiore al numero delle persone in lista di attesa in quanto due persone hanno presentato più di una domanda



Servizi Socio Sanitari

CDD Territorio ATS-della Brianza



RUGIADA	Calolziocorte	CDD LIMBIATE	Limbiate
CDD BELLANO	Bellano	CDD SEREGNO	Seregno
CASA DI STEFANO	Lecco	CDD DESIO	Desio
CDD ISTITUTO S. ANTONIO - OPERA	Cassago	TERRA DI MEZZO	Usmate Velate
DON GUANELLA	Brianza	CDD BRUGHERIO	Brugherio
CENTRO DIURNO DISABILI	Merate	CDD MONZA V.GALLARANA	Monza
CDD PRIMALUNA	Primaluna	CDD IL FARO	Cogiate
CDD LA ROSA	Nibionno	CDD CESANO MADERNO	Cesano Maderno
CDD ASSOCIAZIONE GENITORI E AMICI		CDD MUGGIO'	Muggiò
DEGLI HANDICCAPATI ONLUS	Barzanò	CDD LISSONE	Lissone
ARCOBALENO COOPERATIVA SOCIALE		CDD CASCINA FUGAZZA	Cornate d'Adda
ONLUS	Valmadrera	CDD NUCLEO 2 – USMATE	Usmate Velate
		CDD NOVA MILANESE	Nova Milanese
		CDD MONZA VIA SILVA	Monza
		CENTRO DIURNO PER DISABILI	
		SEVESO	Seveso
		CDD L'ORTO MAGICO	Verano Brianza
		CDD S. EUGENIO	Concorezzo
		CDD IL RITORNO	Seregno
		CDD VIMERCATE	Vimercate
		CDD FUORI ONDA	Besana in Brianza
		CDD SOTTOSOPRA	Macherio
		CDD ARCONAUTA	Monza
		CDD NUCLEO 1 - USMATE	Usmate Velate

Servizi Socio Sanitari

RSD Liste di attesa

RSD	Distretto Collocazione Strutture					
	Bellano	Desio	Merate	Monza	Vimercate	Totale
Carate		1		1	3	5
Seregno	1		1	1	1	4
Vimercate		1		1	3	5
Distr. Vimercate	1	2	1	3	7	14
Desio		2		2	1	5
Monza		2		12	5	19
Distr. Monza	0	4	0	14	6	24
Lecco	4	1	1			6
Merate			1	1	1	3
Distr. Lecco	4	1	2	1	1	9
Extra ATS	4	33	11	13	17	78
Totale	9	40	14	31	31	125

