

INDICE

➤ Premessa

➤ La popolazione dell'ATS Brianza

➤ La popolazione dell'anagrafe della Fragilità

➤ La popolazione dell'anagrafe della fragilità
(Raggruppamenti)

➤ Certificazioni di Invalidità civile

➤ Menomazioni Certificate

➤ Popolazione Anagrafe 00-64 anni

➤ Amministrazioni Comunali

➤ Servizi per l'Età Evolutiva

➤ Presenza in Carico NPIA Territoriale

➤ Riabilitazione Ambulatoriale (ex IDR)

➤ Alunni con Certificazione

➤ Psichiatria

➤ Provincia Area Lavoro

➤ La rete dei CSE/SFA

➤ Comunità Socio Sanitarie

➤ Centri Diurni Disabili

➤ Residenze Sanitarie Ass.li per Disabili

➤ Focus Autismo

➤ Popolazione over 64

➤ Residenze Sanitarie Anziani

➤ Centri Diurni Integrati

➤ Focus Misure

➤ Misura B1

➤ Misura B2

➤ Case Management (Autismo)

➤ RSA Aperta

➤ Residenzialità Leggera/Assistita

La costituzione dell'Anagrafe della Fragilità è resa possibile grazie al contributo dei Servizi ATS e dei vari attori della rete territoriale. Si ringraziano quindi per la collaborazione prestata:

Per l'ATS di Monza e Brianza

- Dott. Andrea De Vitis (Accesso ai Servizi e Continuità Assistenziale) e Dott.ssa Vincenza Iannone (Cure Domiciliari)
- Dott. Pietro Riva (Programmazione Negoziazione Flussi e Pagamenti Erogatori Sociosanitari)
- Dott.ssa Maria Carmela Ignone e Dott.ssa Elisabetta Corti (Vigilanza e Controllo)
- Dott. Luca Cavalieri D'Oro (Epidemiologia)
- Dott. Paolo Marrazzo (Monitoraggio Cure primarie)

Per le AA.OO. del Territorio dell'ATS Brianza

- Dott.ssa Renata Nacinovich (Servizi di Neuropsichiatria infantile ASST Monza)
- Dott.ssa Armida Lazzeri (Servizi di Neuropsichiatria Infantile ASST di Vimercate)
- Dott. Ottaviano Martinelli (Servizi di Neuropsichiatria Infantile ASST Lecco)

Per la rete Territoriale

- Settore lavoro della Provincia di Monza e Brianza e della Provincia di Lecco
- Amministrazioni Comunali
- Servizi Inserimenti Lavorativi
- Servizi di Formazione all'Autonomia e Centri Socio Educativi
- Comunità Alloggio Handicap
- Centri Socio Educativi per Piccoli
- Appartamenti Protetti

- Si ringrazia per la collaborazione Davide Villa (U.O.C. Accesso ai Servizi e Continuità Assistenziale) che ha contribuito alla raccolta dei dati relativi alla disabilità infantile

Premessa

- ▶ Questo terzo aggiornamento dell'Anagrafe della Fragilità vede confermati gli ampliamenti introdotti nell'aggiornamento precedente.
- ▶ L'unica variazione è quella relativa al Comune di Torre dè Busi che dal gennaio 2018 è passato dalla Provincia di Lecco alla Provincia di Bergamo. Come si avrà modo di osservare nelle slide successive, data l'entità della popolazione di cui si compone (2135 abitanti) tale variazione non modifica sostanzialmente la struttura della popolazione fragile del territorio dell'ATS-Brianza.

La popolazione dell'ATS-Brianza



L'Anagrafe della Fragilità 2018 fa riferimento ad un territorio composto da 140 Comuni per una popolazione complessiva di 1.211.082 abitanti (nel 2017 erano 1.208.097).

Il territorio dell'ATS è stato suddiviso in tre Distretti:

Vimercate (comprende gli Ambiti Territoriali di Carate, Seregno e Vimercate)

Monza (comprende gli Ambiti Territoriali di Desio e Monza)

Lecco (comprende gli Ambiti Territoriali di Bellano, Lecco e Merate)

| | 00-04 | 05-09 | 10-14 | 15-19 | 20-24 | 25-29 | 30-34 | 35-39 | 40-44 | 45-49 | 50-54 | 55-59 | 60-64 | 65-69 | 70-74 | 75-79 | 80-84 | 85-89 | 90-94 | 99 e + | TOT |
|-------------------------|---------------|---------------|---------------|---------------|---------------|---------------|---------------|---------------|---------------|----------------|----------------|---------------|---------------|---------------|---------------|---------------|---------------|---------------|---------------|--------------|------------------|
| Carate | 6.613 | 7.399 | 7.611 | 7.323 | 7.065 | 7.313 | 8.196 | 9.666 | 11.946 | 13.287 | 13.455 | 10.846 | 9.365 | 8.880 | 7.336 | 7.308 | 5.141 | 3.068 | 1.253 | 315 | 153.386 |
| Seregno | 7.369 | 8.349 | 8.303 | 7.751 | 7.395 | 8.064 | 9.307 | 11.523 | 13.869 | 14.254 | 14.180 | 11.880 | 10.465 | 9.769 | 8.125 | 7.789 | 5.722 | 3.556 | 1.315 | 314 | 169.299 |
| Vimercate | 7.671 | 9.564 | 9.050 | 8.720 | 8.392 | 8.928 | 9.839 | 11.859 | 15.034 | 15.633 | 15.240 | 12.433 | 11.119 | 11.024 | 9.236 | 8.358 | 5.845 | 3.458 | 1.337 | 329 | 183.069 |
| Distr. Vimercate | 21.653 | 25.312 | 24.964 | 23.794 | 22.852 | 24.305 | 27.342 | 33.048 | 40.849 | 43.174 | 42.875 | 35.159 | 30.949 | 29.673 | 24.697 | 23.455 | 16.708 | 10.082 | 3.905 | 958 | 505.754 |
| Desio | 8.315 | 9.620 | 9.583 | 9.168 | 9.292 | 9.701 | 10.662 | 12.450 | 15.591 | 16.374 | 16.366 | 13.699 | 11.656 | 10.711 | 9.256 | 8.797 | 6.482 | 3.684 | 1.430 | 310 | 193.147 |
| Monza | 7.180 | 7.929 | 8.418 | 8.273 | 8.072 | 8.400 | 8.719 | 10.108 | 12.706 | 14.636 | 14.517 | 11.903 | 10.234 | 9.870 | 9.458 | 9.227 | 6.737 | 4.218 | 1.741 | 451 | 172.797 |
| Distr. Monza | 15.495 | 17.549 | 18.001 | 17.441 | 17.364 | 18.101 | 19.381 | 22.558 | 28.297 | 31.010 | 30.883 | 25.602 | 21.890 | 20.581 | 18.714 | 18.024 | 13.219 | 7.902 | 3.171 | 761 | 365.944 |
| Bellano | 2.024 | 2.416 | 2.424 | 2.521 | 2.507 | 2.446 | 2.520 | 3.038 | 3.948 | 4.451 | 4.571 | 3.947 | 3.493 | 3.350 | 3.000 | 2.763 | 1.958 | 1.178 | 555 | 124 | 53.234 |
| Lecco | 6.567 | 7.771 | 7.983 | 8.130 | 8.328 | 8.620 | 8.612 | 9.793 | 12.177 | 13.101 | 13.725 | 11.894 | 10.416 | 9.874 | 8.682 | 8.112 | 5.941 | 3.991 | 1.677 | 404 | 165.798 |
| Merate | 5.215 | 6.142 | 5.864 | 5.785 | 5.602 | 5.799 | 6.227 | 7.467 | 9.392 | 9.832 | 10.000 | 8.311 | 7.561 | 7.720 | 6.139 | 5.657 | 3.912 | 2.389 | 1.083 | 255 | 120.352 |
| Distr. Lecco | 13.806 | 16.329 | 16.271 | 16.436 | 16.437 | 16.865 | 17.359 | 20.298 | 25.517 | 27.384 | 28.296 | 24.152 | 21.470 | 20.944 | 17.821 | 16.532 | 11.811 | 7.558 | 3.315 | 783 | 339.384 |
| TOTALE | 50.954 | 59.190 | 59.236 | 57.671 | 56.653 | 59.271 | 64.082 | 75.904 | 94.663 | 101.568 | 102.054 | 84.913 | 74.309 | 71.198 | 61.232 | 58.011 | 41.738 | 25.542 | 10.391 | 2.502 | 1.211.082 |

La popolazione dell'Anagrafe della fragilità 1/4

L'Anagrafe della Fragilità risulta costituita da **111.360** persone. L'osservazione dei valori assoluti rispecchia le proporzioni della popolazione nelle due provincie. Monza e Brianza, infatti, presenta un campione di popolazione (residente e fragile) di circa 2,5 volte maggiore di quello della provincia di Lecco.

| | 00-04 | 05-09 | 10-14 | 15-19 | 20-24 | 25-29 | 30-34 | 35-39 | 40-44 | 45-49 | 50-54 | 55-59 | 60-64 | 65-69 | 70-74 | 75-79 | 80-84 | 85-89 | 90-94 | 95 e + | N/D | Totale |
|-------------------------|--------------|--------------|--------------|--------------|--------------|--------------|--------------|--------------|--------------|--------------|--------------|--------------|--------------|--------------|--------------|--------------|---------------|---------------|--------------|--------------|------------|----------------|
| CARATE | 535 | 905 | 1.097 | 708 | 290 | 327 | 440 | 451 | 539 | 644 | 808 | 758 | 773 | 680 | 740 | 1.030 | 1.163 | 1.148 | 726 | 246 | 40 | 14.048 |
| SEREGNO | 483 | 688 | 912 | 720 | 331 | 292 | 418 | 463 | 563 | 688 | 851 | 857 | 851 | 876 | 917 | 1.288 | 1.396 | 1.412 | 804 | 293 | 29 | 15.132 |
| VIMERCATE | 342 | 726 | 828 | 629 | 303 | 303 | 383 | 502 | 585 | 658 | 811 | 839 | 814 | 830 | 900 | 1.212 | 1.379 | 1.369 | 822 | 250 | 29 | 14.514 |
| Distr. Vimercate | 1.360 | 2.319 | 2.837 | 2.057 | 924 | 922 | 1.241 | 1.416 | 1.687 | 1.990 | 2.470 | 2.454 | 2.438 | 2.386 | 2.557 | 3.530 | 3.938 | 3.929 | 2.352 | 789 | 98 | 43.694 |
| DESIO | 521 | 904 | 1.171 | 963 | 401 | 403 | 506 | 576 | 728 | 906 | 1.113 | 1.105 | 1.034 | 947 | 943 | 1.328 | 1.652 | 1.433 | 814 | 229 | 21 | 17.698 |
| MONZA | 320 | 698 | 809 | 671 | 335 | 347 | 415 | 524 | 647 | 829 | 936 | 974 | 911 | 870 | 973 | 1.354 | 1.615 | 1.621 | 1.027 | 358 | 63 | 16.297 |
| Distr. Monza | 841 | 1.602 | 1.980 | 1.634 | 736 | 750 | 921 | 1.100 | 1.375 | 1.735 | 2.049 | 2.079 | 1.945 | 1.817 | 1.916 | 2.682 | 3.267 | 3.054 | 1.841 | 587 | 84 | 33.995 |
| BELLANO | 154 | 392 | 409 | 263 | 109 | 93 | 141 | 166 | 182 | 273 | 312 | 368 | 298 | 329 | 376 | 474 | 630 | 457 | 335 | 104 | 1 | 5.866 |
| LECCO | 496 | 1.343 | 1.275 | 798 | 317 | 356 | 384 | 473 | 540 | 651 | 805 | 856 | 820 | 742 | 846 | 1.274 | 1.604 | 1.611 | 991 | 317 | 11 | 16.510 |
| MERATE | 333 | 521 | 584 | 410 | 248 | 219 | 279 | 294 | 349 | 393 | 462 | 503 | 463 | 503 | 540 | 806 | 1.007 | 886 | 590 | 202 | 15 | 9.607 |
| Distr. Lecco | 983 | 2.256 | 2.268 | 1.471 | 674 | 668 | 804 | 933 | 1.071 | 1.317 | 1.579 | 1.727 | 1.581 | 1.574 | 1.762 | 2.554 | 3.241 | 2.954 | 1.916 | 623 | 27 | 31.983 |
| N/D | 42 | 27 | 44 | 44 | 61 | 62 | 96 | 82 | 93 | 66 | 89 | 86 | 68 | 94 | 88 | 149 | 165 | 124 | 63 | 80 | 65 | 1.688 |
| ATS-Brianza | 3.226 | 6.204 | 7.129 | 5.206 | 2.395 | 2.402 | 3.062 | 3.531 | 4.226 | 5.108 | 6.187 | 6.346 | 6.032 | 5.871 | 6.323 | 8.915 | 10.611 | 10.061 | 6.172 | 2.079 | 274 | 111.360 |

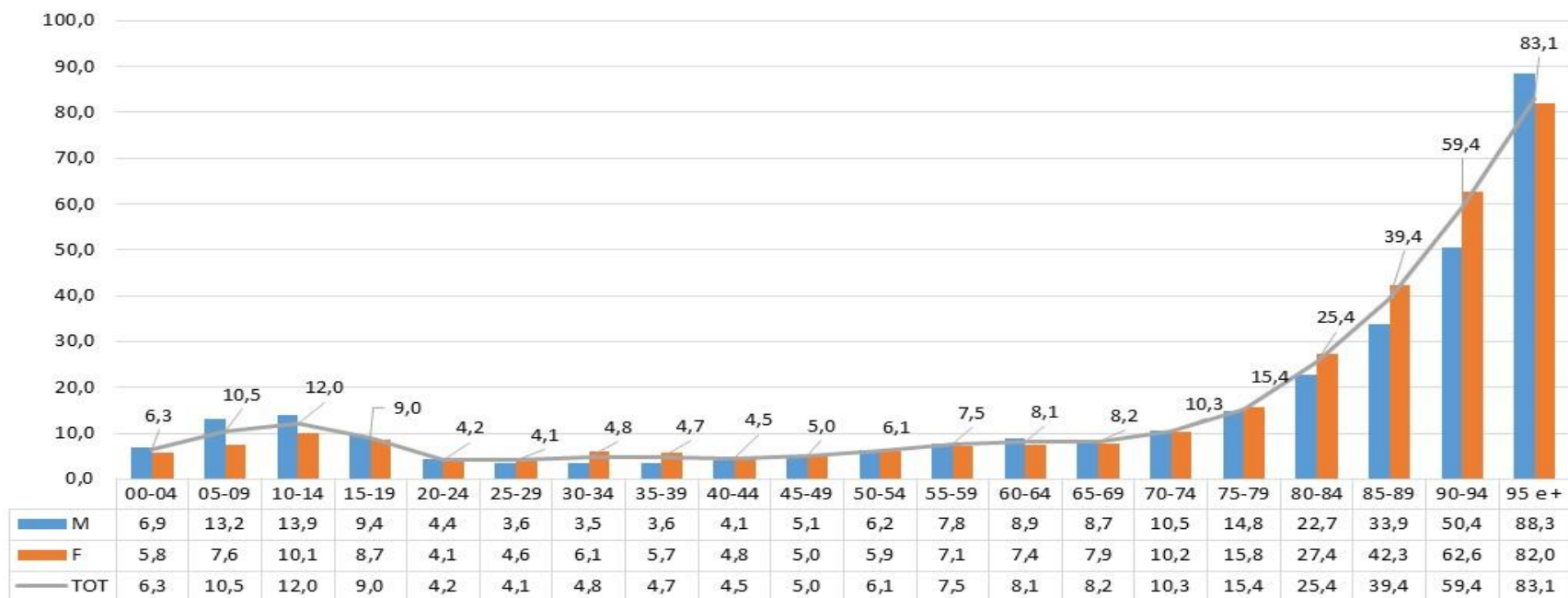
La popolazione dell'Anagrafe della Fragilità 2/4

| | 00-04 | 05-09 | 10-14 | 15-19 | 20-24 | 25-29 | 30-34 | 35-39 | 40-44 | 45-49 | 50-54 | 55-59 | 60-64 | 65-69 | 70-74 | 75-79 | 80-84 | 85-89 | 90-94 | 95 e + | Totale |
|------------------|-------|-------|-------|-------|-------|-------|-------|-------|-------|-------|-------|-------|-------|-------|-------|-------|-------|-------|-------|--------|--------|
| CARATE | 8,1 | 12,2 | 14,4 | 9,7 | 4,1 | 4,5 | 5,4 | 4,7 | 4,5 | 4,8 | 6,0 | 7,0 | 8,3 | 7,7 | 10,1 | 14,1 | 22,6 | 37,4 | 57,9 | 78,1 | 9,2 |
| SEREGNO | 6,6 | 8,2 | 11,0 | 9,3 | 4,5 | 3,6 | 4,5 | 4,0 | 4,1 | 4,8 | 6,0 | 7,2 | 8,1 | 9,0 | 11,3 | 16,5 | 24,4 | 39,7 | 61,1 | 93,3 | 8,9 |
| VIMERCATE | 4,5 | 7,6 | 9,1 | 7,2 | 3,6 | 3,4 | 3,9 | 4,2 | 3,9 | 4,2 | 5,3 | 6,7 | 7,3 | 7,5 | 9,7 | 14,5 | 23,6 | 39,6 | 61,5 | 76,0 | 7,9 |
| Distr. Vimercate | 6,3 | 9,2 | 11,4 | 8,6 | 4,0 | 3,8 | 4,5 | 4,3 | 4,1 | 4,6 | 5,8 | 7,0 | 7,9 | 8,0 | 10,4 | 15,1 | 23,6 | 39,0 | 60,2 | 82,4 | 8,6 |
| DESIO | 6,3 | 9,4 | 12,2 | 10,5 | 4,3 | 4,2 | 4,7 | 4,6 | 4,7 | 5,5 | 6,8 | 8,1 | 8,9 | 8,8 | 10,2 | 15,1 | 25,5 | 38,9 | 56,9 | 73,9 | 9,2 |
| MONZA | 4,5 | 8,8 | 9,6 | 8,1 | 4,2 | 4,1 | 4,8 | 5,2 | 5,1 | 5,7 | 6,4 | 8,2 | 8,9 | 8,8 | 10,3 | 14,7 | 24,0 | 38,4 | 59,0 | 79,4 | 9,4 |
| Distr. Monza | 5,4 | 9,1 | 11,0 | 9,4 | 4,2 | 4,1 | 4,8 | 4,9 | 4,9 | 5,6 | 6,6 | 8,1 | 8,9 | 8,8 | 10,2 | 14,9 | 24,7 | 38,6 | 58,1 | 77,1 | 9,3 |
| BELLANO | 7,6 | 16,2 | 16,9 | 10,4 | 4,3 | 3,8 | 5,6 | 5,5 | 4,6 | 6,1 | 6,8 | 9,3 | 8,5 | 9,8 | 12,5 | 17,2 | 32,2 | 38,8 | 60,4 | 83,9 | 11,0 |
| LECCO | 7,6 | 17,3 | 16,0 | 9,8 | 3,8 | 4,1 | 4,5 | 4,8 | 4,4 | 5,0 | 5,9 | 7,2 | 7,9 | 7,5 | 9,7 | 15,7 | 27,0 | 40,4 | 59,1 | 78,5 | 10,0 |
| MERATE | 6,4 | 8,5 | 10,0 | 7,1 | 4,4 | 3,8 | 4,5 | 3,9 | 3,7 | 4,0 | 4,6 | 6,1 | 6,1 | 6,5 | 8,8 | 14,2 | 25,7 | 37,1 | 54,5 | 79,2 | 8,0 |
| Distr. Lecco | 7,1 | 13,8 | 13,9 | 8,9 | 4,1 | 4,0 | 4,6 | 4,6 | 4,2 | 4,8 | 5,6 | 7,2 | 7,4 | 7,5 | 9,9 | 15,4 | 27,4 | 39,1 | 57,8 | 79,6 | 9,4 |
| ATS-Brianza | 6,3 | 10,5 | 12,0 | 9,0 | 4,2 | 4,1 | 4,8 | 4,7 | 4,5 | 5,0 | 6,1 | 7,5 | 8,1 | 8,2 | 10,3 | 15,4 | 25,4 | 39,4 | 59,4 | 83,1 | 9,2 |

La popolazione dell'Anagrafe della Fragilità 3/4

La distribuzione dei dati di prevalenza per età e genere del campione complessivo dell'Anagrafe delle Fragilità mostra, come l'anno precedente, un incremento iniziale che si attenua in corrispondenza della fascia di età 20-24 per poi riprendere ad elevarsi con l'avanzare dell'età. Le differenze di genere, benché non marcatamente diversificate, sono a favore del genere maschile in età scolare (scuola primaria e secondaria) e si invertono con l'avanzare dell'età per divenire sempre più nette a favore del genere femminile. Fa eccezione quanto accade nelle fascia di età 95 e +. In tale circostanza, infatti, si osserva un'ulteriore inversione di prevalenza a favore del genere maschile.

Popolazione complessiva Anagrafe della Fragilità - età e genere x 100



Popolazione Anagrafe della Fragilità 4/4

(prevalenza nei Distretti e Ambiti Distrettuali Territoriali)

Distretti/Ambiti Distrettuali

| Distretti/Ambiti Distrettuali | 2016 | 2017 | 2018 |
|-------------------------------|------|------|--------|
| CARATE | 7,0 | 8,9 | ↑ 9,2 |
| SEREGNO | 6,9 | 8,8 | ↑ 8,9 |
| VIMERCATE | 6,0 | 7,7 | ↑ 7,9 |
| Distr. VIMERCATE | 6,6 | 8,4 | ↑ 8,6 |
| DESIO | 7,0 | 9,1 | ↑ 9,2 |
| MONZA | 7,1 | 9,3 | ↑ 9,4 |
| Distr. MONZA | 7,1 | 9,2 | ↑ 9,3 |
| BELLANO | 9,8 | 11,0 | 11,0 |
| LECCO | 8,2 | 9,6 | ↑ 10,0 |
| MERATE | 6,7 | 7,7 | ↑ 8,0 |
| Distr. LECCO | 7,9 | 9,1 | ↑ 9,4 |
| ATS BRIANZA | 7,3 | 8,8 | ↑ 9,2 |

La popolazione compresa nell'Anagrafe della Fragilità rappresenta il 9,2 % della popolazione complessiva residente nel territorio dell'ATS della Brianza.

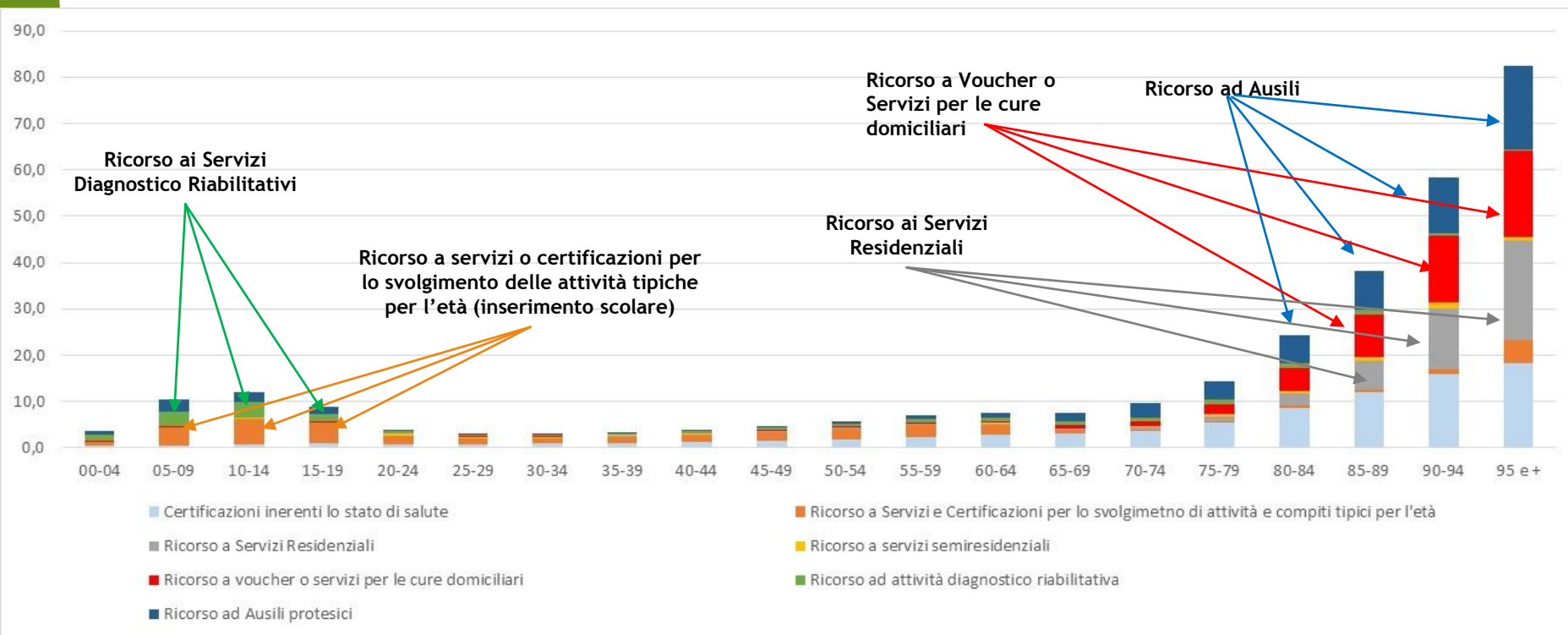
Rispetto all'anno precedente l'incremento osservato, benché diffuso, è di entità contenuta, dell'ordine di qualche decimale, e tocca il suo massimo valore nell'ambito di Lecco (+0,4%).

Non si osservano variazioni nell'ambito di Bellano.



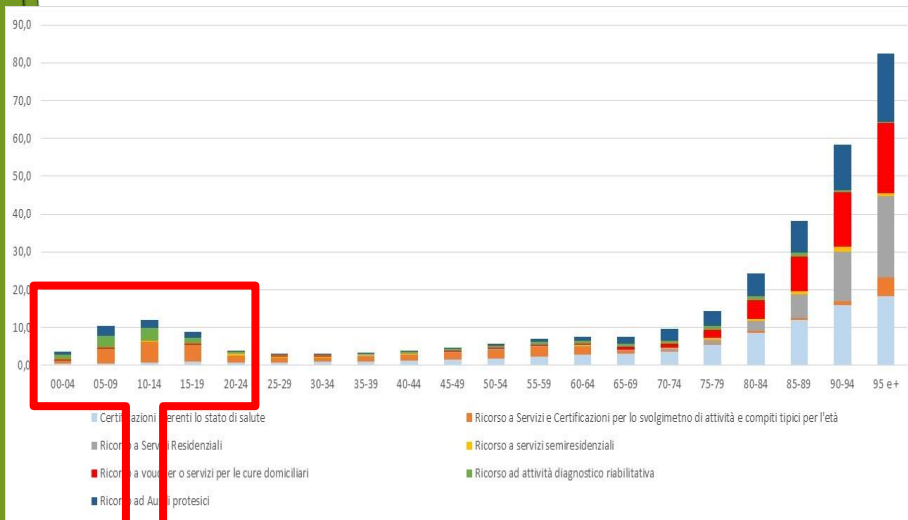
Popolazione anagrafe della Fragilità (raggruppamenti)

Nel grafico seguente sono rappresentati i raggruppamenti delle attivazioni della rete dei servizi in insiemi significativi rispetto ad un criterio ordinale che vede al limite superiore il ricorso ai Servizi Residenziali (inserimento in RSA, RSD, CSS ecc.) e al limite inferiore la certificazioni inerenti lo stato di salute (es. certificato di Invalidità Civile).



Popolazione anagrafe della Fragilità

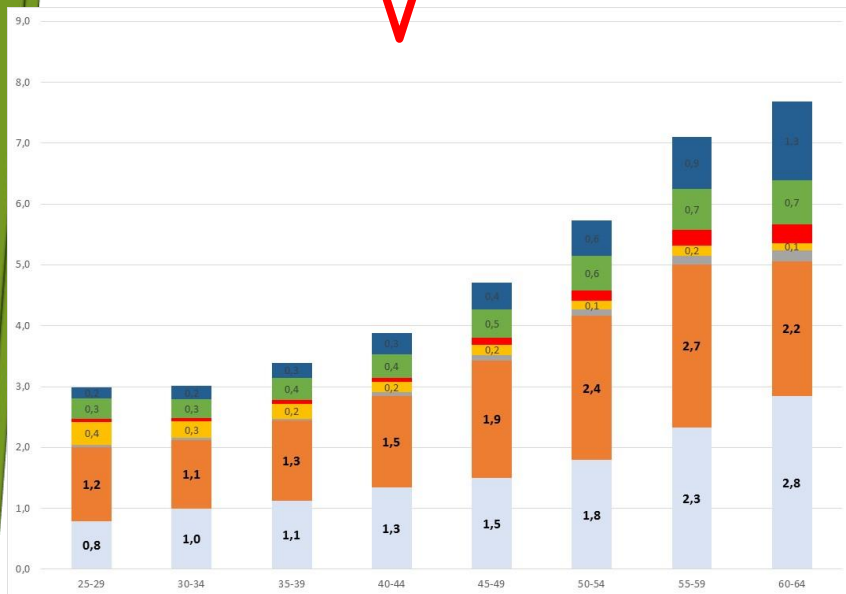
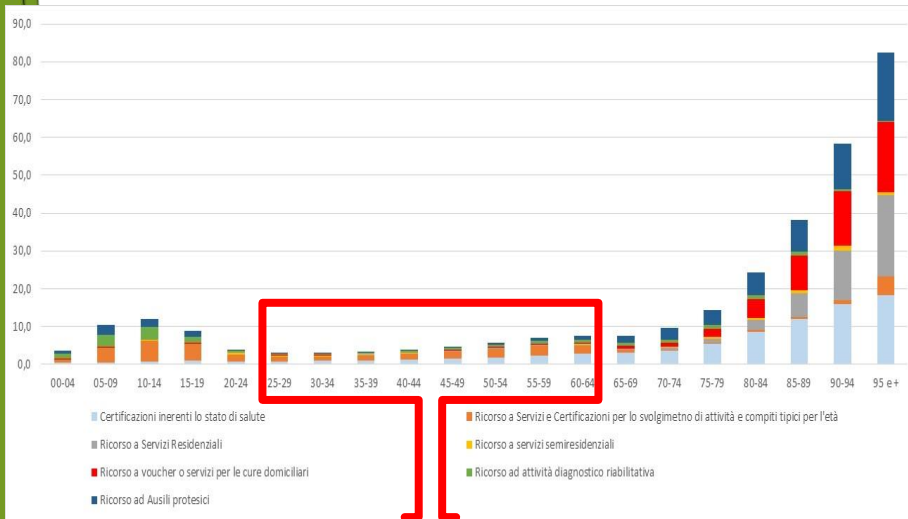
(fascia 00-24 anni raggruppamenti)



All'interno di tale fascia di età si osserva come la particolare elevazione del dato di prevalenza riguardi in particolare la fascia di età scolare con l'attivazione dei servizi finalizzati alla promozione del successo formativo. Soprattutto nelle fasce di età corrispondenti al primo e secondo ciclo di istruzione. In tale arco temporale, infatti, più del 3% delle persone presenti nell'anagrafe della fragilità sono in possesso di certificazioni che danno diritto ad accedere ad un supporto per l'integrazione scolastica (in arancio). Una percentuale minore, benché di rilievo, accede solamente ai servizi per lo svolgimento di attività diagnostiche e riabilitative (es. UONPIA e ex IDR in verde nelle colonne).

Popolazione anagrafe della Fragilità

(fascia 25-64 anni raggruppamenti)

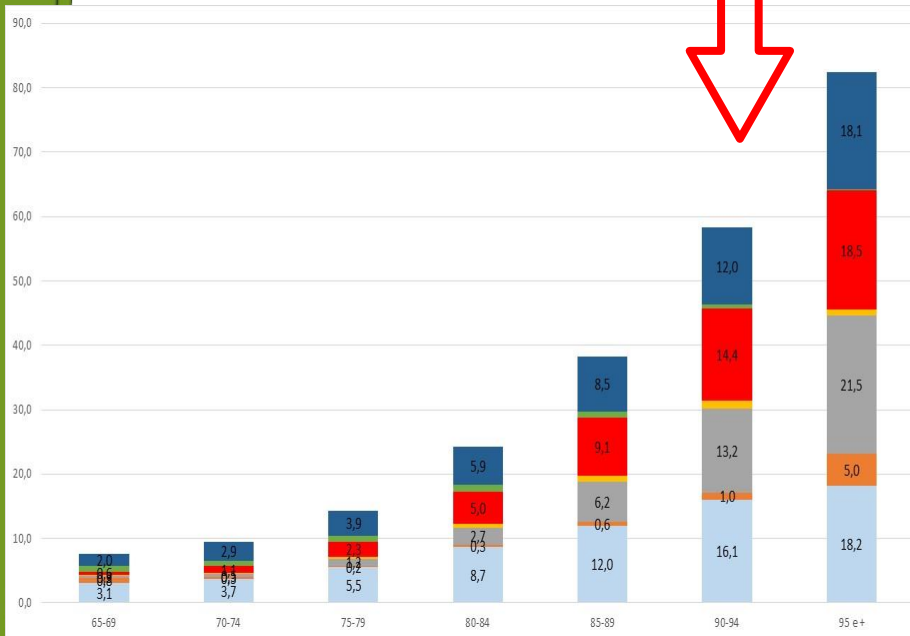
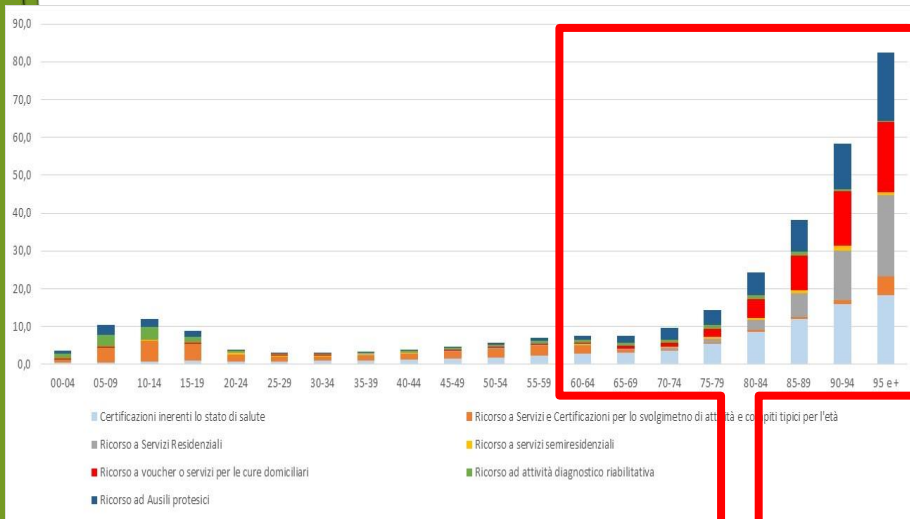


Con l'uscita del percorso formativo la risposta maggiormente attivata dalla rete dei servizi è quella relativa al «Ricorso a Servizi e Certificazioni per lo svolgimento di attività e compiti tipici per l'età» (in **arancio** nel grafico), che arriva ad interessare fino al 2,7% della popolazione appartenente alla fascia di età considerata.

Altrettanto importante risulta la presenza di persone con situazioni cliniche riconosciute dalle commissioni per l'Invalidità civile e/o certificate come malattie rare. Tale gruppo di persone al momento della rilevazione non risultano in carico a nessun servizio della rete pur presentando una condizione di salute di rilievo.

Popolazione anagrafe della Fragilità

(fascia 65-95 e + anni raggruppamenti)

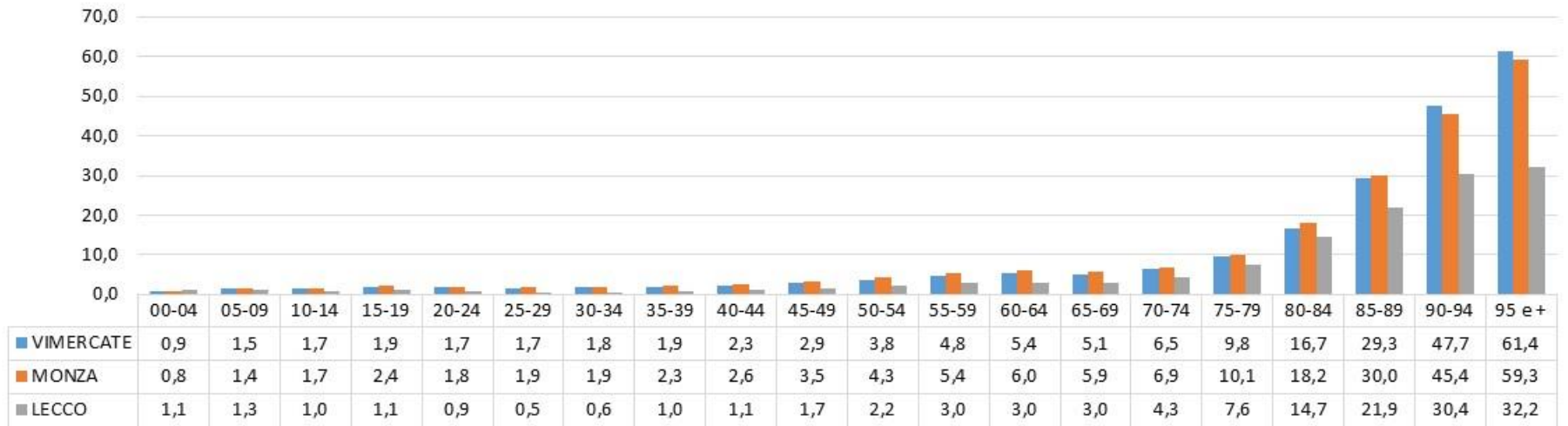


Come ci si potrebbe attendere, nella fascia di età compresa tra i 65 e i 95+ aa., il dato di prevalenza maggiormente significativo è quello relativo al ricorso ai servizi residenziali in grigio (es. RSA). Questi arrivano a coinvolgere fino al 21,5% delle persone residenti in ATS Brianza di età di 95 e + anni. Di rilievo è anche il ricorso ai servizi o voucher per le cure domiciliari (nel grafico in rosso), che arrivano a interessare fino al 18,5% delle persone anziane di 95 e + anni.

Non tutte le persone in età avanzata ricorrono ai servizi residenziali o per le cure domiciliari. Un buona percentuale di persone di età ≥ 65 a pur mostrando condizioni di salute certificate dalla commissione per l'invalidità civile (in azzurro nel grafico) o che richiedono ausili protesici (in blu nel grafico) sembrano mantenere uno stato funzionale compatibile con la permanenza al proprio domicilio. Probabilmente grazie anche alle possibilità offerte dalla rete dei familiari.

Certificazione di Invalidità Civile

Persone con certificazione di Invalidità Civile (valori x 100)

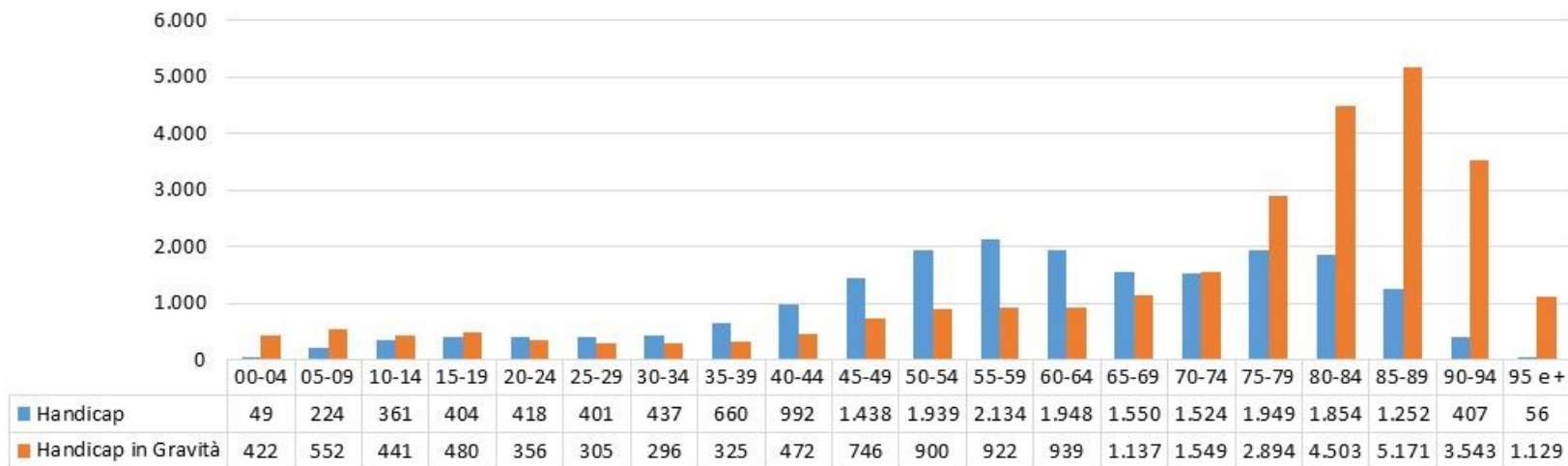


Nel territorio dell'ATS Brianza ci sono complessivamente 55.448 persone con Certificazione di Invalidità Civile, che rappresentano il 4,6% della popolazione complessiva.

La distribuzione dei dati di prevalenza per Distretti mostra un incremento progressivo che diventa più evidente con l'aumentare dell'età, soprattutto con riferimento ai Distretti di Monza e Vimercate.

Invalità Civile e Certificazione di Handicap (ex L. 104/92)

Certificazioni di Handicap e Handicap in Gravità



Delle 55.448 persone residenti in ATS-Brianza che hanno una certificazione di Invalità Civile, 19.997 persone hanno una certificazione di Handicap - L. 104/92, art. 3, o Handicap in Gravità 27.086 - L. 104/92, art. 3, comma 3.

Menomazioni Certificate dalle Commissioni per l'Invalidità Civile (per la descrizione dei codici è possibile consultare [l'elenco](#))

Le menomazioni maggiormente riconosciute dalle Commissioni per l'Invalidità Civile sono quelle relative alle *Menomazioni della funzione motoria e della struttura somatica* (25.353), alle *Menomazioni Viscerali* (17.533), alle *Anomalie generalizzate e altre menomazioni* (16.924 occorrenze) e, infine, alle *Menomazioni delle Funzioni intellettive* (14.071). Mentre le prime tre tipologie sono maggiormente presenti nelle persone in età avanzata, le *Menomazioni delle Funzioni Intellettive* mostrano una distribuzione maggiormente omogenea nelle diverse fasce di età.

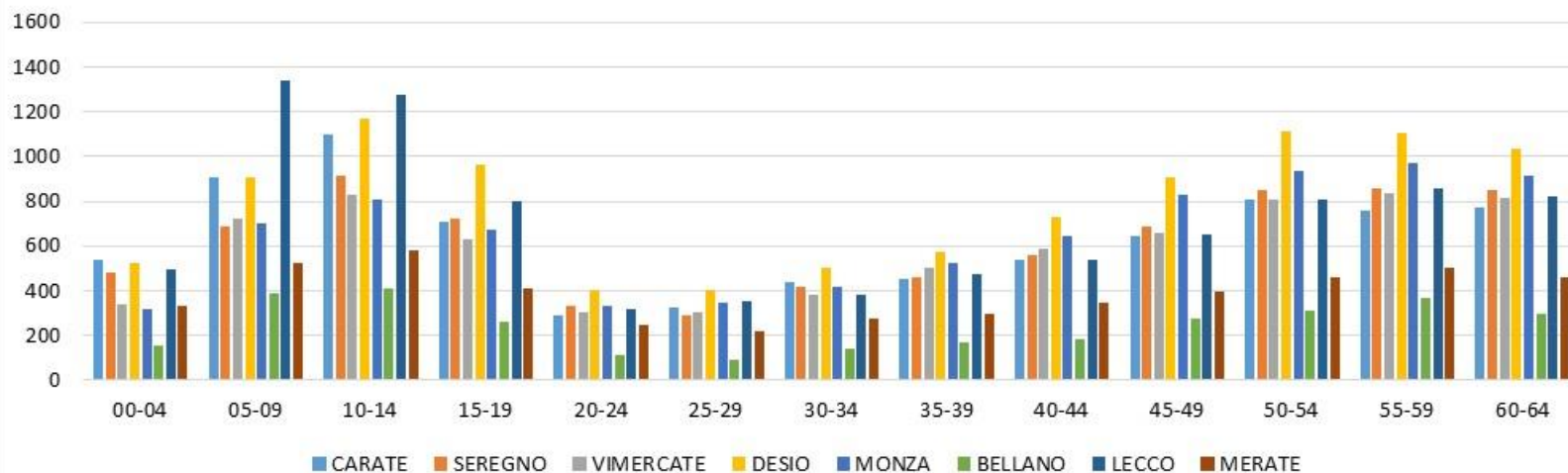
| | 00-04 | 05-09 | 10-14 | 15-19 | 20-24 | 25-29 | 30-34 | 35-39 | 40-44 | 45-49 | 50-54 | 55-59 | 60-64 | 65-69 | 70-74 | 75-79 | 80-84 | 85-89 | 90-94 | 95 e + | N/D | Totale |
|---|------------|------------|------------|------------|------------|-------------|-------------|-------------|-------------|-------------|-------------|-------------|-------------|-------------|-------------|-------------|--------------|--------------|-------------|-------------|----------|---------------|
| 1 - Menomazioni delle funzioni intellettive | 108 | 188 | 191 | 339 | 425 | 392 | 300 | 284 | 304 | 410 | 463 | 408 | 332 | 353 | 491 | 1316 | 2410 | 2822 | 1903 | 631 | 1 | 14.071 |
| 2 - Altre menomazioni delle funzioni psichiche | 5 | 6 | 18 | 74 | 67 | 112 | 111 | 204 | 278 | 381 | 478 | 500 | 394 | 282 | 227 | 250 | 257 | 183 | 80 | 19 | | 3.926 |
| 3 - Menomazioni del linguaggio | 1 | 2 | 3 | 10 | 9 | 4 | 7 | 10 | 9 | 12 | 26 | 38 | 38 | 38 | 48 | 64 | 60 | 47 | 34 | 7 | | 467 |
| 4 - Menomazioni dell'orecchio | 9 | 16 | 17 | 29 | 37 | 39 | 30 | 38 | 57 | 78 | 146 | 165 | 189 | 282 | 363 | 650 | 888 | 897 | 593 | 156 | | 4.679 |
| 5 - Menomazioni dell'occhio | 5 | 11 | 20 | 32 | 52 | 58 | 50 | 55 | 75 | 89 | 162 | 177 | 200 | 137 | 171 | 288 | 381 | 455 | 317 | 94 | | 2.829 |
| 6 - Menomazioni viscerali | 29 | 18 | 26 | 53 | 77 | 93 | 149 | 222 | 383 | 672 | 1123 | 1414 | 1455 | 1435 | 1617 | 2109 | 2613 | 2428 | 1293 | 323 | 1 | 17.533 |
| 7 - Menomazioni della funzione motoria e della struttura somatica | 39 | 39 | 38 | 128 | 179 | 224 | 246 | 372 | 546 | 889 | 1181 | 1425 | 1454 | 1305 | 1586 | 2763 | 4143 | 4591 | 3161 | 1043 | 1 | 25.353 |
| 8 - Menomazioni deturpanti e/o deformanti | 5 | 6 | 10 | 12 | 11 | 10 | 12 | 14 | 25 | 47 | 57 | 80 | 61 | 73 | 84 | 76 | 82 | 72 | 41 | 11 | | 789 |
| 9 - Anomalie generalizzate e altre menomazioni | 30 | 54 | 63 | 137 | 131 | 161 | 232 | 321 | 562 | 944 | 1329 | 1515 | 1555 | 1421 | 1590 | 2064 | 2150 | 1748 | 764 | 152 | 1 | 16.924 |
| Totale | 231 | 340 | 386 | 814 | 988 | 1093 | 1137 | 1520 | 2239 | 3522 | 4965 | 5722 | 5678 | 5326 | 6177 | 9580 | 12984 | 13243 | 8186 | 2436 | 4 | 86.571 |

Nota: il calcolo delle menomazioni è stato effettuato sul totale delle menomazioni certificate (che possono essere anche più di una per ogni singola persona) di conseguenza il totale può essere maggiore del numero delle persone censite con Certificazione di Invalidità Civile.

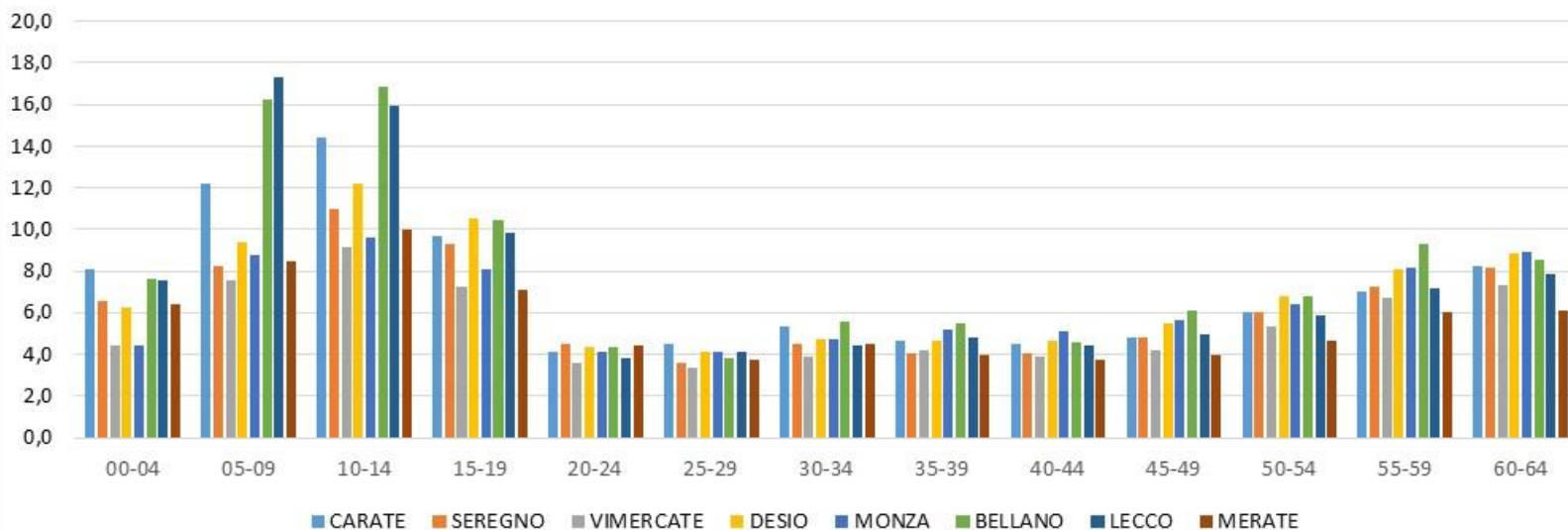
1[^] Sezione
Popolazione Anagrafe Fragilità
00-64 anni

Popolazione 00-64 anni valori assoluti e dati di prevalenza

Valori assoluti per classi di età e Ambiti Distrettuali



Prevalenza per classi di età e Ambiti Distrettuali



Amministrazioni Comunali

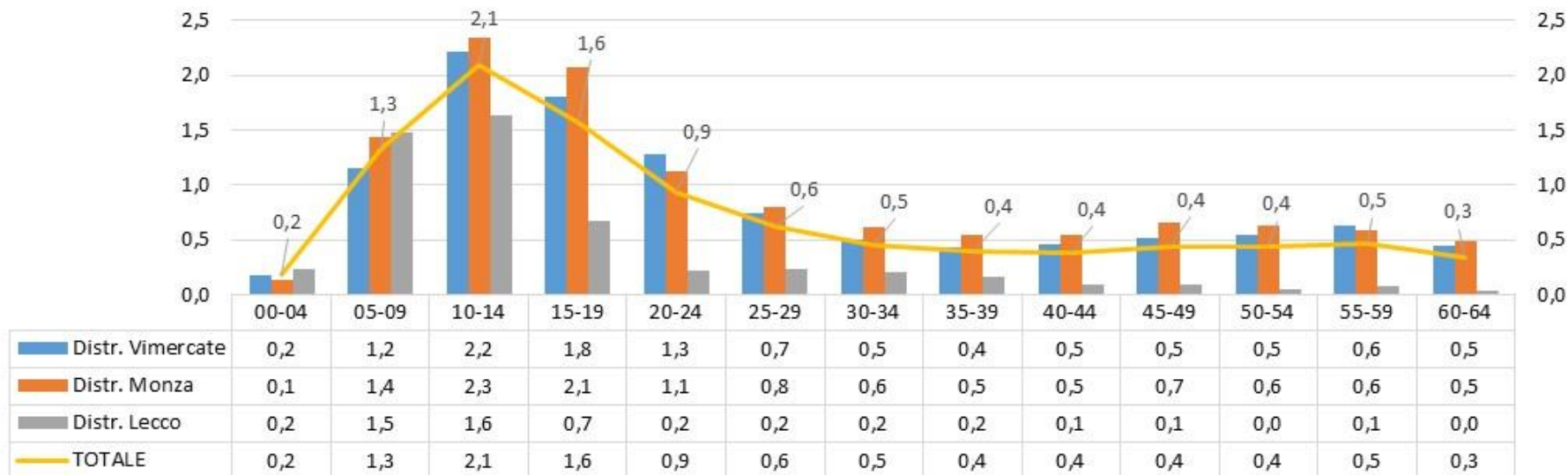
Le Amministrazioni comunali presenti sul territorio dell'ATS-Brianza sono 140 per una popolazione complessiva di 1.211.082 di cui 940.468 di età compresa tra gli 00 e i 64 anni.

Le persone fragili di età compresa tra gli 00-64 anni in carico alle Amministrazioni Comunali sono 6.437, il numero sale a 7.778 se si considerano anche le persone di età maggiore di 65 anni.

| | 00-04 | 05-09 | 10-14 | 15-19 | 20-24 | 25-29 | 30-34 | 35-39 | 40-44 | 45-49 | 50-54 | 55-59 | 60-64 | N/D | Totale |
|-------------------------|-----------|------------|-------------|------------|------------|------------|------------|------------|------------|------------|------------|------------|------------|-----------|-------------|
| CARATE | 14 | 87 | 188 | 125 | 84 | 58 | 45 | 49 | 64 | 58 | 73 | 71 | 46 | 3 | 965 |
| SEREGNO | 4 | 82 | 207 | 181 | 138 | 55 | 49 | 39 | 59 | 81 | 84 | 76 | 49 | 2 | 1106 |
| VIMERCATE | 20 | 123 | 158 | 124 | 72 | 69 | 42 | 55 | 64 | 82 | 78 | 75 | 45 | 1 | 1008 |
| Distr. Vimercate | 38 | 292 | 553 | 430 | 294 | 182 | 136 | 143 | 187 | 221 | 235 | 222 | 140 | 6 | 3079 |
| DESIO | 2 | 119 | 228 | 194 | 121 | 83 | 66 | 64 | 93 | 134 | 120 | 88 | 60 | 3 | 1375 |
| MONZA | 19 | 133 | 192 | 167 | 75 | 62 | 54 | 60 | 61 | 72 | 76 | 64 | 48 | 1 | 1084 |
| Distr. Monza | 21 | 252 | 420 | 361 | 196 | 145 | 120 | 124 | 154 | 206 | 196 | 152 | 108 | 4 | 2459 |
| BELLANO | 20 | 45 | 58 | 15 | 3 | 6 | 4 | 6 | 1 | 0 | 1 | 0 | 0 | 0 | 159 |
| LECCO | 6 | 118 | 125 | 55 | 15 | 23 | 19 | 19 | 12 | 13 | 8 | 5 | 0 | 2 | 420 |
| MERATE | 7 | 79 | 83 | 41 | 19 | 10 | 14 | 9 | 12 | 12 | 4 | 14 | 7 | 9 | 320 |
| Distr. Lecco | 33 | 242 | 266 | 111 | 37 | 39 | 37 | 34 | 25 | 25 | 13 | 19 | 7 | 11 | 899 |
| Totale | 92 | 786 | 1239 | 902 | 527 | 366 | 293 | 301 | 366 | 452 | 444 | 393 | 255 | 21 | 6437 |

Persone in carico alle Amministrazioni Comunali

Persone in carico alle Amministrazioni Comunali per età e Distretto (valori x 100)



I dati di prevalenza, distinti per classi di età e Distretti mostrano come la maggior parte delle prese in carico si concentrino sulla popolazione in età evolutiva, in particolare quella in età scolare (primo e secondo ciclo di studi)

Persone in carico alle Amministrazioni Comunali

(rete dei servizi attiva)

| | 00-04 | 05-09 | 10-14 | 15-19 | 20-24 | 25-29 | 30-34 | 35-39 | 40-44 | 45-49 | 50-54 | 55-59 | 60-64 | N/D | Totale | % |
|---------------------------|-------|-------|-------|-------|-------|-------|-------|-------|-------|-------|-------|-------|-------|-----|--------|-------|
| Cert.ne Invalidità | 56 | 241 | 334 | 374 | 301 | 260 | 208 | 201 | 227 | 303 | 301 | 261 | 154 | 0 | 3221 | 50,0% |
| Prov. Lecco e MB (Lavoro) | 0 | 0 | 0 | 28 | 98 | 80 | 85 | 72 | 64 | 97 | 99 | 90 | 50 | 0 | 763 | 11,9% |
| Psichiatria | 0 | 0 | 0 | 11 | 18 | 18 | 18 | 25 | 35 | 53 | 53 | 54 | 33 | 0 | 318 | 4,9% |
| IDR | 35 | 267 | 283 | 97 | 11 | 15 | 8 | 14 | 10 | 11 | 16 | 11 | 13 | 0 | 791 | 12,3% |
| UONPIA | 24 | 270 | 406 | 210 | 2 | 0 | 0 | 0 | 0 | 0 | 0 | 0 | 0 | 0 | 912 | 14,2% |
| Alunno con Certificazione | 59 | 637 | 996 | 591 | 47 | 0 | 0 | 0 | 0 | 0 | 0 | 0 | 0 | 0 | 2330 | 36,2% |
| CDD | 0 | 0 | 0 | 36 | 55 | 74 | 47 | 53 | 57 | 53 | 39 | 32 | 15 | 0 | 461 | 7,2% |
| ADI | 6 | 15 | 14 | 10 | 13 | 4 | 7 | 10 | 9 | 22 | 23 | 22 | 20 | 0 | 175 | 2,7% |
| SOSIA | 0 | 0 | 0 | 0 | 0 | 0 | 0 | 0 | 0 | 0 | 1 | 1 | 6 | 0 | 8 | 0,1% |
| CSE/SFA | 0 | 0 | 0 | 16 | 101 | 93 | 91 | 88 | 60 | 70 | 55 | 32 | 13 | 4 | 623 | 9,7% |
| CSE_Picc | 0 | 10 | 28 | 27 | 3 | 1 | 0 | 0 | 0 | 0 | 0 | 0 | 0 | 0 | 69 | 1,1% |
| SIL | 0 | 0 | 0 | 1 | 31 | 28 | 21 | 18 | 29 | 39 | 30 | 14 | 10 | 0 | 221 | 3,4% |
| SDO | 23 | 73 | 69 | 52 | 30 | 19 | 19 | 15 | 20 | 30 | 27 | 18 | 14 | 1 | 410 | 6,4% |
| Mal_Rare | 9 | 75 | 81 | 79 | 43 | 27 | 15 | 10 | 11 | 11 | 9 | 4 | 7 | 0 | 381 | 5,9% |
| Prot_Mag | 25 | 203 | 248 | 237 | 115 | 99 | 76 | 72 | 90 | 112 | 112 | 85 | 78 | 0 | 1552 | 24,1% |
| PRO_MIN | 1 | 5 | 1 | 4 | 5 | 9 | 5 | 8 | 8 | 20 | 14 | 9 | 7 | 0 | 96 | 1,5% |
| Misura_B1 | 12 | 43 | 25 | 24 | 7 | 2 | 4 | 2 | 4 | 8 | 5 | 7 | 6 | 0 | 149 | 2,3% |
| Misura_B2 | 4 | 40 | 35 | 34 | 31 | 34 | 13 | 21 | 17 | 18 | 21 | 18 | 9 | 0 | 295 | 4,6% |
| Case_Managment | 2 | 53 | 50 | 27 | 8 | 5 | 2 | 4 | 1 | 0 | 0 | 0 | 0 | 0 | 152 | 2,4% |

L'osservazione della rete dei servizi attivi mostra come una porzione importante delle prese in carico delle Amministrazioni comunali riguardi il processo di integrazione degli alunni con disabilità e di solito si sviluppa nell'integrare l'azione di supporto esercitata dalla scuola e dai servizi sanitari con personale educativo. Altra area importante di coinvolgimento riguarda le persone in età adulta, sia quelle frequentanti i CDD e i CSE sia quelle che in carico con i servizi Provinciali per il collocamento dei disabili e delle fasce deboli.

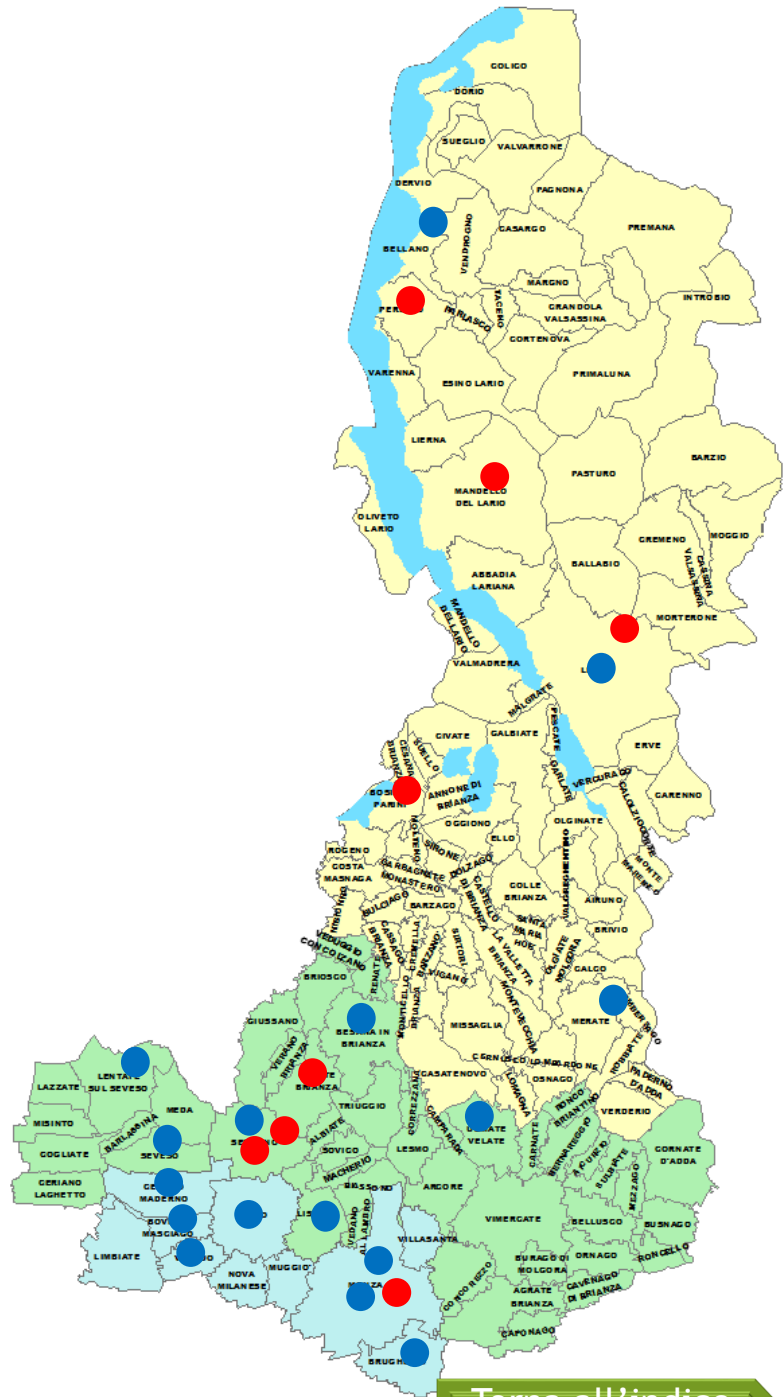
Servizi per l'età evolutiva

UONPIA Territoriali ed ex IDR

Sul territorio dell'ATS della Brianza sono presenti complessivamente 16 Unità Operative territoriali di Neuropsichiatria Infantile (UONPIA ●) e 8 strutture Riabilitative Ambulatoriali ex art. 26 (ex IDR ●).

Il Distretto di Monza ospita sette UONPIA dislocate su tutto il territorio e un IDR nel comune di Monza. Il Distretto di Vimercate presenta sei UONPIA collocate prevalentemente negli Ambiti Territoriali di Seregno e Carate. Questi ultimi rappresentano anche le sedi territoriali dei tre IDR del Distretto di Vimercate.

All'interno del Distretto di Lecco, invece, le tre UONPIA territoriali sono dislocate: due agli estremi del Territorio (UONPIA di Merate e UONPIA di Bellano) e una al centro (UONPIA di Lecco). Gli IDR mostrano la stessa dislocazione ad eccezione dell'IDR collocato nel Comune di Mandello del Lario.

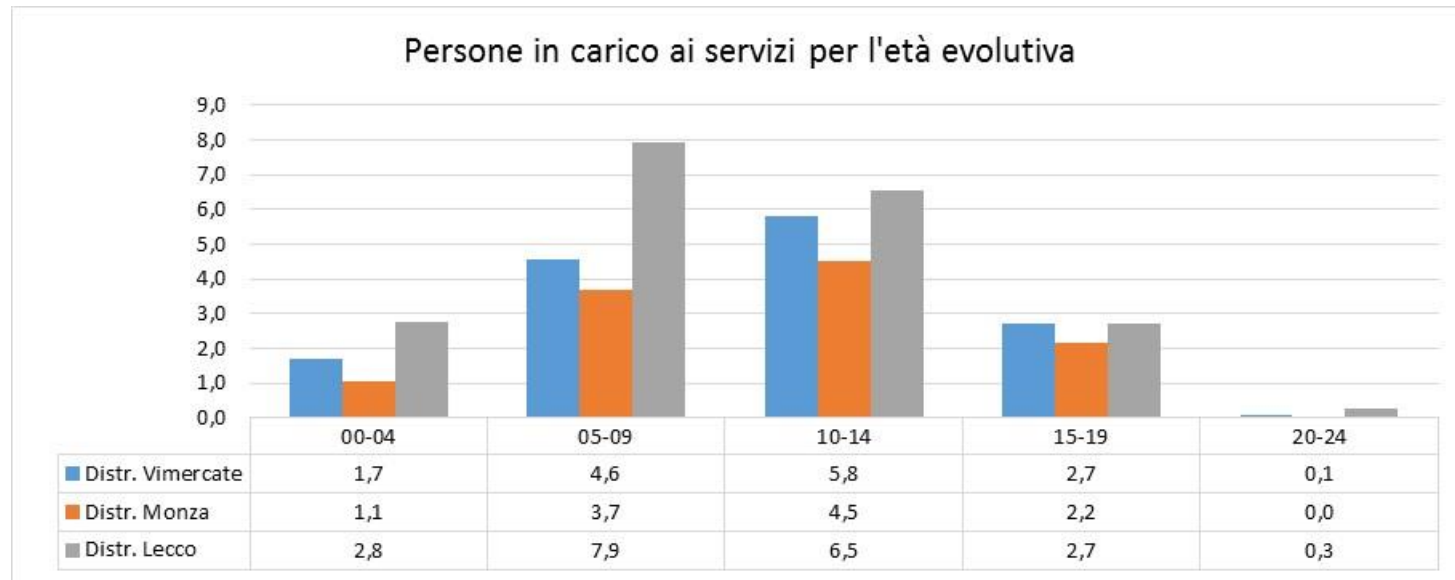


Persone in carico ai Servizi per l'età evolutiva

UONPIA Territoriali ed ex IDR

| UONPIA Territoriale | UONPIA Territoriale e Ex IDR (il dato comprende le persone che hanno fatto almeno un passaggio in entrambe le strutture) | Ex IDR |
|---------------------|---|-----------|
| 4650 casi | 164 casi | 4147 casi |

All'interno del territorio dell'ATS della Brianza il 3,2 % della popolazione compresa tra gli 00 e i 24 anni è accolta dai servizi per l'età evolutiva. Come è possibile osservare nel grafico sottostante, il dato di prevalenza maggiore fa riferimento alle fasce di età comprese tra i 05 e i 14 anni. In questo arco temporale infatti si osservano valori particolarmente elevati fino a toccare, nel caso di Lecco, il 7% della popolazione minorile.

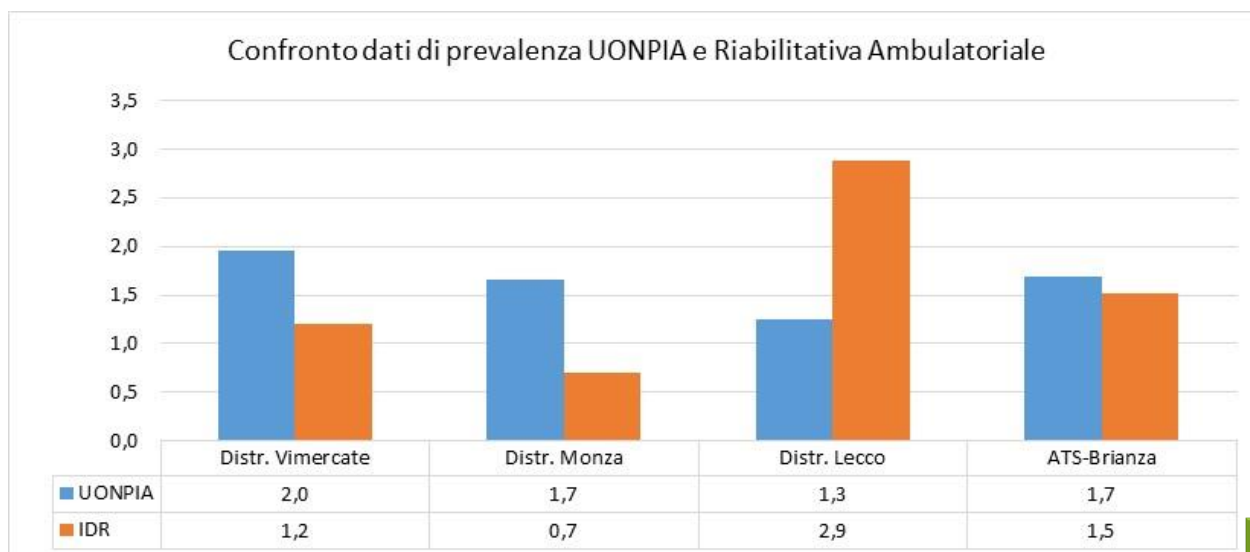


E' importante osservare che il dato relativo alle prese in carico delle UONPIA territoriali non rappresenta la totalità delle persone che accedono ai servizi territoriali. Esso, infatti, include solo le persone con una presa in carico significativa da parte del servizio che corrisponde ad un arco temporale di almeno 12 mesi. Sono pertanto escluse tutte quelle situazioni che pur impegnando i servizi, anche in modo rilevante, non richiedono un'attività continuativa di rilievo.

Accesso ai Servizi di NPIA Territoriale e Riabilitativa Ambulatoriale ex art. 26 (ex IDR)

| UONPIA | 00-04 | 05-09 | 10-14 | 15-19 | 20-24 | Totale |
|------------------|-------|-------|-------|-------|-------|--------|
| CARATE | 1,2 | 5,1 | 6,1 | 2,5 | 0,0 | 3,1 |
| SEREGNO | 0,4 | 2,2 | 3,5 | 1,8 | 0,0 | 1,7 |
| Vimercate | 0,3 | 1,8 | 2,5 | 1,7 | 0,0 | 1,3 |
| Distr. Vimercate | 0,6 | 2,9 | 3,9 | 2,0 | 0,0 | 2,0 |
| DESIO | 0,7 | 2,8 | 4,1 | 2,2 | 0,0 | 2,0 |
| MONZA | 0,1 | 2,1 | 2,6 | 1,2 | 0,0 | 1,3 |
| Distr. Monza | 0,5 | 2,5 | 3,4 | 1,7 | 0,0 | 1,7 |
| BELLANO | 1,5 | 2,1 | 1,4 | 1,0 | 0,1 | 1,2 |
| LECCO | 0,8 | 3,1 | 1,7 | 1,0 | 0,0 | 1,3 |
| MERATE | 0,7 | 2,8 | 1,8 | 0,6 | 0,0 | 1,2 |
| Distr. Lecco | 0,9 | 2,8 | 1,7 | 0,8 | 0,0 | 1,3 |
| TOT | 0,7 | 2,8 | 3,2 | 1,6 | 0,0 | 1,7 |

| IDR | 00-04 | 05-09 | 10-14 | 15-19 | 20-24 | Totale |
|------------------|-------|-------|-------|-------|-------|--------|
| CARATE | 2,1 | 3,0 | 2,9 | 0,9 | 0,0 | 1,8 |
| SEREGNO | 1,0 | 1,6 | 1,8 | 0,9 | 0,1 | 1,1 |
| Vimercate | 0,5 | 1,1 | 1,6 | 0,7 | 0,1 | 0,8 |
| Distr. Vimercate | 1,1 | 1,8 | 2,1 | 0,8 | 0,1 | 1,2 |
| DESIO | 0,6 | 1,1 | 1,0 | 0,4 | 0,0 | 0,6 |
| MONZA | 0,7 | 1,5 | 1,3 | 0,5 | 0,0 | 0,8 |
| Distr. Monza | 0,6 | 1,3 | 1,1 | 0,4 | 0,0 | 0,7 |
| BELLANO | 2,8 | 8,2 | 8,5 | 3,1 | 0,7 | 4,7 |
| LECCO | 2,5 | 6,9 | 6,3 | 2,3 | 0,3 | 3,6 |
| MERATE | 0,9 | 1,9 | 1,6 | 0,8 | 0,1 | 1,1 |
| Distr. Lecco | 2,0 | 5,2 | 4,9 | 1,9 | 0,3 | 2,9 |
| TOT | 1,2 | 2,6 | 2,6 | 1,0 | 0,1 | 1,5 |

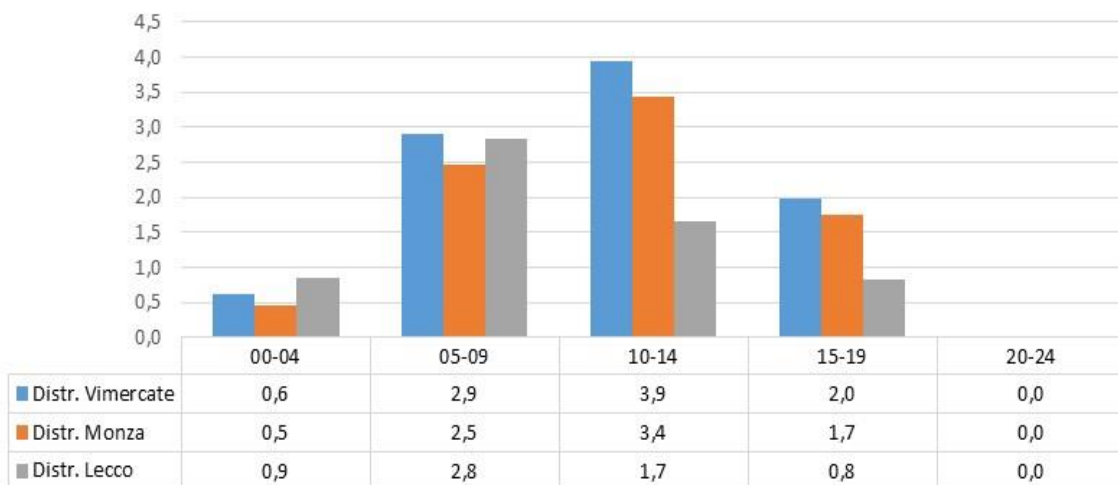


Presa in carico NPI territoriale

| | 00-04 | 05-09 | 10-14 | 15-19 | 20-24 | N/D | Totale |
|-------------------------|------------|-------------|-------------|------------|----------|----------|-------------|
| CARATE | 80 | 376 | 468 | 184 | 1 | 1 | 1110 |
| SEREGNO | 31 | 186 | 288 | 142 | 0 | 0 | 647 |
| Vimercate | 24 | 172 | 227 | 148 | 0 | 0 | 571 |
| Distr. Vimercate | 135 | 734 | 983 | 474 | 1 | 1 | 2328 |
| DESIO | 61 | 265 | 394 | 203 | 0 | | 923 |
| MONZA | 10 | 167 | 223 | 102 | 0 | 1 | 503 |
| Distr. Monza | 71 | 432 | 617 | 305 | 0 | 1 | 1426 |
| BELLANO | 30 | 51 | 35 | 24 | 2 | | 142 |
| LECCO | 51 | 244 | 132 | 79 | 0 | | 506 |
| MERATE | 37 | 169 | 104 | 35 | 0 | | 345 |
| Distr. Lecco | 118 | 464 | 271 | 138 | 2 | 0 | 993 |
| N/D | 11 | 17 | 26 | 12 | 0 | 1 | 67 |
| Totale | 335 | 1647 | 1897 | 929 | 3 | 3 | 4814 |

| | 00-04 | 05-09 | 10-14 | 15-19 | 20-24 | N/D | Totale |
|-------------------------|------------|------------|------------|------------|------------|----------|------------|
| CARATE | 1,2 | 5,1 | 6,1 | 2,5 | 0,0 | - | 3,1 |
| SEREGNO | 0,4 | 2,2 | 3,5 | 1,8 | 0,0 | - | 1,7 |
| Vimercate | 0,3 | 1,8 | 2,5 | 1,7 | 0,0 | - | 1,3 |
| Distr. Vimercate | 0,6 | 2,9 | 3,9 | 2,0 | 0,0 | - | 2,0 |
| DESIO | 0,7 | 2,8 | 4,1 | 2,2 | 0,0 | - | 2,0 |
| MONZA | 0,1 | 2,1 | 2,6 | 1,2 | 0,0 | - | 1,3 |
| Distr. Monza | 0,5 | 2,5 | 3,4 | 1,7 | 0,0 | - | 1,7 |
| BELLANO | 1,5 | 2,1 | 1,4 | 1,0 | 0,1 | - | 1,2 |
| LECCO | 0,8 | 3,1 | 1,7 | 1,0 | 0,0 | - | 1,3 |
| MERATE | 0,7 | 2,8 | 1,8 | 0,6 | 0,0 | - | 1,2 |
| Distr. Lecco | 0,9 | 2,8 | 1,7 | 0,8 | 0,0 | - | 1,3 |
| N/D | - | - | - | - | - | - | - |
| Totale | 0,7 | 2,8 | 3,2 | 1,6 | 0,0 | - | 1,7 |

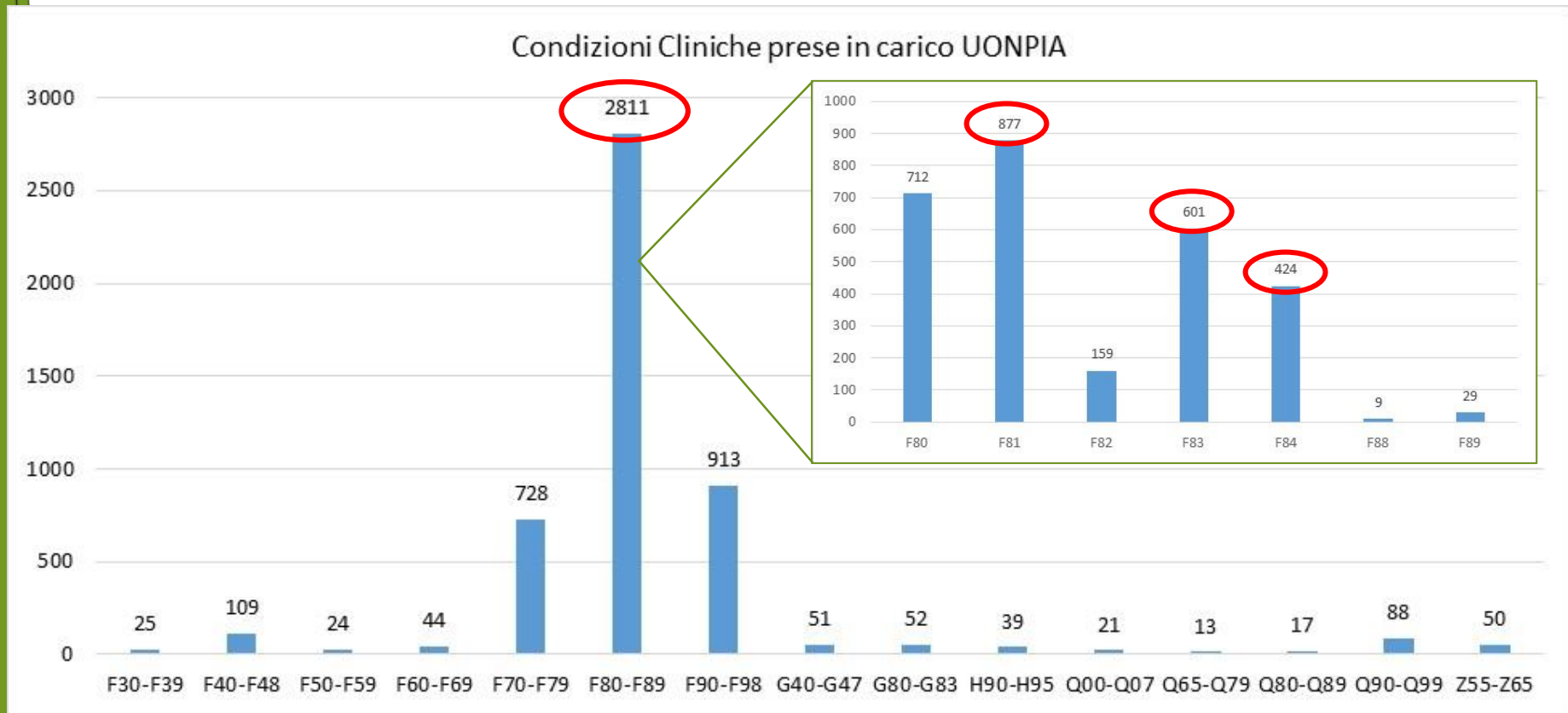
Tassi di presa in carico UONPIA per Distretto e Classi di età



Complessivamente le NPIA territoriali mostrano una presa in carico significativa di circa il 2% della popolazione di età compresa tra gli 00 e i 24 anni con un coinvolgimento importante della popolazione frequentante la scuola primaria e la scuola secondaria di primo grado con una maggiore rappresentanza dei distretti di Monza e Vimercate per la fascia 10-14 anni.

Presa in carico NPI territoriale

(per la legenda delle condizioni cliniche è possibile consultare [l'elenco](#))



Le informazioni relative alle condizioni cliniche delle persone in carico alle UONPIA evidenziano come l'impegno principale delle UONPIA riguardi le difficoltà che compromettono le normali modalità di acquisizione delle competenze trasmesse in ambito scolastico.

Si sottolinea anche in questo aggiornamento l'incremento di prese in carico di persone con «Sindromi da Alterazione Globale dello Sviluppo psicologico» che in questo aggiornamento, anche se in misura minore rispetto l'anno scorso, mostra un incremento del 7%.

Rete dei servizi attiva

| | 00-04 | 05-09 | 10-14 | 15-19 | 20-24 | N/D | Totale | % |
|----------------------------------|-------|-------|-------|-------|-------|-----|--------|------|
| Cert. Invalidità | 90 | 216 | 224 | 160 | 1 | 0 | 691 | 16,5 |
| Provincia Lavoro | 0 | 0 | 0 | 3 | 0 | 0 | 3 | 0,1 |
| Sensoriali | 4 | 18 | 17 | 12 | 0 | 0 | 51 | 1,2 |
| Amm.ni Comunali | 24 | 270 | 406 | 210 | 2 | 0 | 912 | 21,8 |
| Psichiatria | 0 | 0 | 1 | 9 | 1 | 0 | 11 | 0,3 |
| IDR | 16 | 52 | 73 | 23 | 0 | 0 | 164 | 3,9 |
| Alunni con certificazione | 108 | 741 | 976 | 443 | 2 | 1 | 2271 | 54,3 |
| Centro Diurno Disabili | 0 | 0 | 0 | 4 | 0 | 0 | 4 | 0,1 |
| Assistenza Domiciliare Integrata | 2 | 9 | 3 | 2 | 0 | 0 | 16 | 0,4 |
| CSE Piccoli | 0 | 6 | 14 | 4 | 0 | 0 | 24 | 0,6 |
| SDO FAM | 0 | 2 | 0 | 4 | 0 | 0 | 6 | 0,1 |
| Malattie Rare | 12 | 43 | 38 | 36 | 0 | 0 | 129 | 3,1 |
| Protesica Magg | 28 | 157 | 162 | 98 | 1 | 0 | 446 | 10,7 |
| Protesica Minore | 2 | 3 | 1 | 1 | 0 | 0 | 7 | 0,2 |
| Accesso Misura B1 | 9 | 19 | 8 | 5 | 0 | 0 | 41 | 1,0 |
| Accesso Misura B2 | 4 | 17 | 14 | 9 | 0 | 0 | 44 | 1,1 |
| Misura Case Management | 0 | 24 | 25 | 7 | 0 | 0 | 56 | 1,3 |

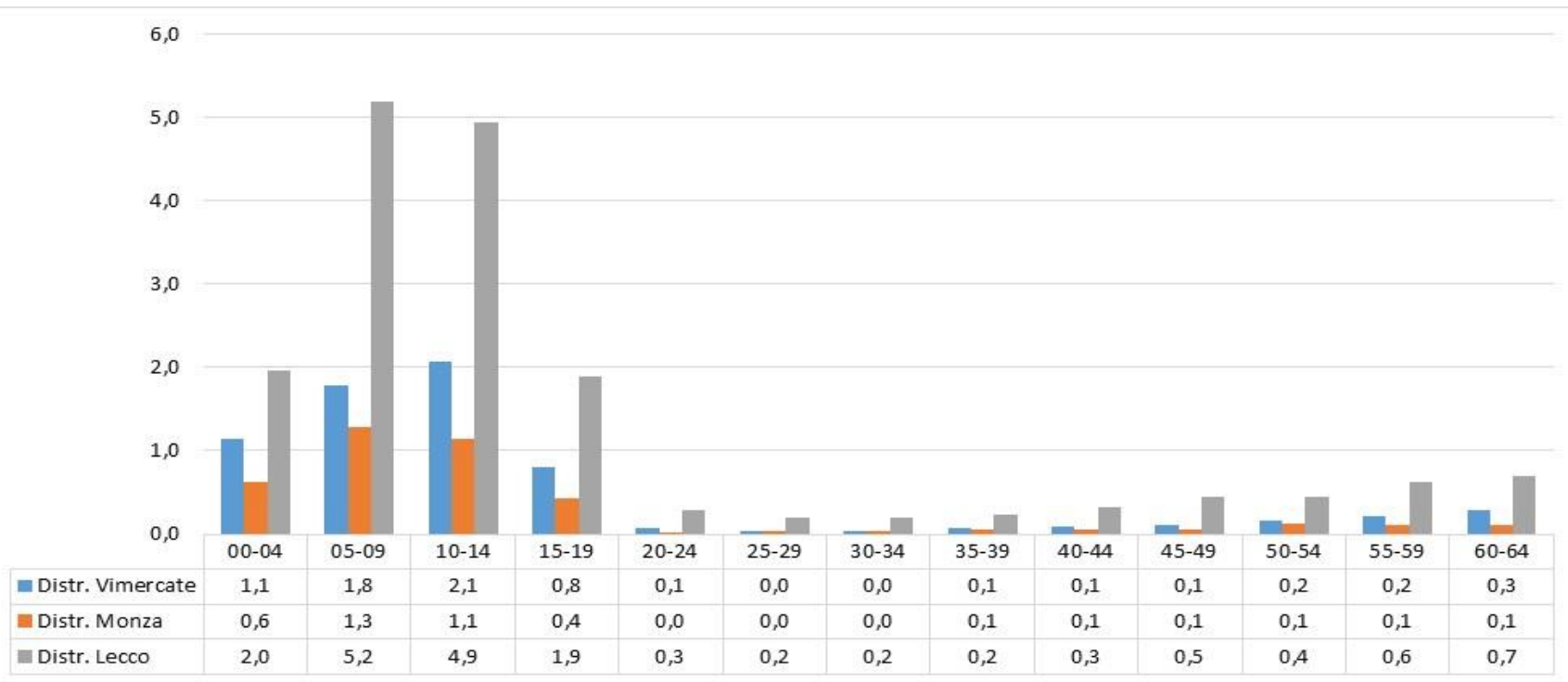
Più del 50% delle prese in carico delle NPIA territoriali interessa minori in possesso della Certificazione di Alunno Disabile, mentre il 22% circa è in carico anche alle Amministrazioni Comunali

Riabilitazione ambulatoriale ex art. 26 (ex IDR)

| | 00-04 | 05-09 | 10-14 | 15-19 | 20-24 | 25-29 | 30-34 | 35-39 | 40-44 | 45-49 | 50-54 | 55-59 | 60-64 | N/D | Totale |
|-------------------------|------------|-------------|-------------|------------|-----------|-----------|-----------|-----------|------------|------------|------------|------------|------------|----------|-------------|
| CARATE | 136 | 219 | 220 | 65 | 2 | 3 | 3 | 9 | 9 | 18 | 8 | 4 | 14 | 0 | 710 |
| SEREGNO | 72 | 133 | 152 | 68 | 6 | 2 | 8 | 5 | 19 | 14 | 40 | 50 | 51 | 0 | 620 |
| Vimercate | 39 | 101 | 145 | 57 | 10 | 5 | 1 | 11 | 10 | 12 | 19 | 23 | 26 | 1 | 460 |
| Distr. Vimercate | 247 | 453 | 517 | 190 | 18 | 10 | 12 | 25 | 38 | 44 | 67 | 77 | 91 | 1 | 1790 |
| DESIO | 48 | 102 | 96 | 36 | 2 | 3 | 1 | 3 | 9 | 8 | 18 | 10 | 12 | 0 | 348 |
| MONZA | 50 | 122 | 109 | 40 | 1 | 5 | 5 | 11 | 6 | 11 | 19 | 16 | 13 | 1 | 409 |
| Distr. Monza | 98 | 224 | 205 | 76 | 3 | 8 | 6 | 14 | 15 | 19 | 37 | 26 | 25 | 1 | 757 |
| BELLANO | 57 | 197 | 205 | 79 | 18 | 14 | 17 | 29 | 42 | 70 | 76 | 89 | 86 | 0 | 979 |
| LECCO | 164 | 534 | 504 | 184 | 21 | 18 | 17 | 14 | 35 | 49 | 44 | 58 | 59 | 0 | 1701 |
| MERATE | 49 | 116 | 95 | 49 | 7 | 0 | 0 | 4 | 3 | 5 | 5 | 5 | 6 | 0 | 344 |
| Distr. Lecco | 270 | 847 | 804 | 312 | 46 | 32 | 34 | 47 | 80 | 124 | 125 | 152 | 151 | 0 | 3024 |
| N/D | 0 | 0 | 1 | 0 | 0 | 0 | 0 | 0 | 0 | 0 | 1 | 0 | 0 | 0 | 2 |
| Totale | 615 | 1524 | 1527 | 578 | 67 | 50 | 52 | 86 | 133 | 187 | 230 | 255 | 267 | 2 | 5573 |

| | 00-04 | 05-09 | 10-14 | 15-19 | 20-24 | 25-29 | 30-34 | 35-39 | 40-44 | 45-49 | 50-54 | 55-59 | 60-64 | N/D | % |
|-------------------------|------------|------------|------------|------------|------------|------------|------------|------------|------------|------------|------------|------------|------------|-----|------------|
| CARATE | 2,1 | 3,0 | 2,9 | 0,9 | 0,0 | 0,0 | 0,0 | 0,1 | 0,1 | 0,1 | 0,1 | 0,0 | 0,1 | - | 0,6 |
| SEREGNO | 1,0 | 1,6 | 1,8 | 0,9 | 0,1 | 0,0 | 0,1 | 0,0 | 0,1 | 0,1 | 0,3 | 0,4 | 0,5 | - | 0,5 |
| VIMERCATE | 0,5 | 1,1 | 1,6 | 0,7 | 0,1 | 0,1 | 0,0 | 0,1 | 0,1 | 0,1 | 0,1 | 0,2 | 0,2 | - | 0,3 |
| Distr. Vimercate | 1,1 | 1,8 | 2,1 | 0,8 | 0,1 | 0,0 | 0,0 | 0,1 | 0,1 | 0,1 | 0,2 | 0,2 | 0,3 | - | 0,5 |
| DESIO | 0,6 | 1,1 | 1,0 | 0,4 | 0,0 | 0,0 | 0,0 | 0,0 | 0,1 | 0,0 | 0,1 | 0,1 | 0,1 | - | 0,2 |
| MONZA | 0,7 | 1,5 | 1,3 | 0,5 | 0,0 | 0,1 | 0,1 | 0,1 | 0,0 | 0,1 | 0,1 | 0,1 | 0,1 | - | 0,3 |
| Distr. Monza | 0,6 | 1,3 | 1,1 | 0,4 | 0,0 | 0,0 | 0,0 | 0,1 | 0,1 | 0,1 | 0,1 | 0,1 | 0,1 | - | 0,3 |
| BELLANO | 2,8 | 8,2 | 8,5 | 3,1 | 0,7 | 0,6 | 0,7 | 1,0 | 1,1 | 1,6 | 1,7 | 2,3 | 2,5 | - | 2,4 |
| LECCO | 2,5 | 6,9 | 6,3 | 2,3 | 0,3 | 0,2 | 0,2 | 0,1 | 0,3 | 0,4 | 0,3 | 0,5 | 0,6 | - | 1,3 |
| MERATE | 0,9 | 1,9 | 1,6 | 0,8 | 0,1 | 0,0 | 0,0 | 0,1 | 0,0 | 0,1 | 0,1 | 0,1 | 0,1 | - | 0,4 |
| Distr. Lecco | 2,0 | 5,2 | 4,9 | 1,9 | 0,3 | 0,2 | 0,2 | 0,2 | 0,3 | 0,5 | 0,4 | 0,6 | 0,7 | - | 1,2 |
| N/D | - | - | - | - | - | - | - | - | - | - | - | - | - | - | - |
| TOTALE | 1,2 | 2,6 | 2,6 | 1,0 | 0,1 | 0,1 | 0,1 | 0,1 | 0,1 | 0,2 | 0,2 | 0,3 | 0,4 | - | 0,6 |

Riabilitazione ambulatoriale ex art. 26 (ex IDR)



La maggiore parte delle prese in carico degli IDR coinvolge prevalentemente i minori. Questi, infatti, costituiscono il 76% dell'utenza di età compresa tra gli 00 e i 64 anni che accede agli IDR, in particolare di quella residente nel distretto di Lecco.

Riabilitazione ambulatoriale ex art. 26 (ex IDR)

legenda condizioni cliniche

| | 00-04 | 05-09 | 10-14 | 15-19 | 20-24 | 25-29 | 30-34 | 35-39 | 40-44 | 45-49 | 50-54 | 55-59 | 60-64 | Totale | % |
|---------|-------|-------|-------|-------|-------|-------|-------|-------|-------|-------|-------|-------|-------|--------|-------|
| F40-F48 | 11 | 17 | 10 | 11 | 0 | 0 | 0 | 0 | 0 | 0 | 0 | 0 | 0 | 49 | 0,9% |
| F70-F79 | 12 | 77 | 110 | 61 | 1 | 0 | 0 | 0 | 0 | 0 | 1 | 0 | 0 | 262 | 4,7% |
| F80-F89 | 288 | 920 | 639 | 52 | 0 | 0 | 0 | 0 | 0 | 0 | 0 | 0 | 0 | 1899 | 34,1% |
| F90-F98 | 20 | 170 | 213 | 62 | 0 | 0 | 0 | 0 | 0 | 0 | 0 | 0 | 0 | 465 | 8,3% |
| G10-G13 | 2 | 0 | 6 | 0 | 2 | 0 | 3 | 4 | 5 | 7 | 4 | 6 | 7 | 46 | 0,8% |
| G20-G26 | 1 | 0 | 0 | 0 | 0 | 0 | 1 | 0 | 2 | 3 | 5 | 4 | 8 | 24 | 0,4% |
| G30-G32 | 0 | 3 | 0 | 0 | 1 | 0 | 0 | 0 | 1 | 0 | 0 | 1 | 0 | 6 | 0,1% |
| G35-G37 | 0 | 0 | 0 | 0 | 0 | 0 | 3 | 8 | 5 | 16 | 28 | 12 | 14 | 86 | 1,5% |
| G50-G59 | 0 | 3 | 4 | 0 | 0 | 1 | 1 | 1 | 0 | 0 | 4 | 1 | 4 | 19 | 0,3% |
| G60-G64 | 0 | 0 | 1 | 1 | 0 | 2 | 0 | 2 | 1 | 1 | 2 | 4 | 3 | 17 | 0,3% |
| G70-G73 | 0 | 4 | 3 | 8 | 4 | 0 | 3 | 1 | 4 | 4 | 3 | 4 | 1 | 39 | 0,7% |
| G80-G83 | 28 | 44 | 28 | 26 | 10 | 11 | 8 | 22 | 13 | 22 | 33 | 10 | 25 | 280 | 5,0% |
| G90-G99 | 2 | 0 | 1 | 1 | 2 | 2 | 0 | 2 | 1 | 0 | 2 | 2 | 1 | 16 | 0,3% |
| I60-I69 | 1 | 6 | 4 | 3 | 1 | 0 | 0 | 1 | 0 | 6 | 9 | 15 | 16 | 62 | 1,1% |
| I95-I99 | 0 | 0 | 0 | 1 | 0 | 0 | 0 | 0 | 1 | 4 | 1 | 4 | 2 | 13 | 0,2% |
| M00-M25 | 21 | 48 | 34 | 15 | 8 | 4 | 2 | 5 | 5 | 9 | 15 | 28 | 27 | 221 | 4,0% |
| M40-M54 | 45 | 56 | 331 | 262 | 19 | 13 | 18 | 14 | 44 | 61 | 50 | 75 | 79 | 1067 | 19,1% |
| M60-M79 | 2 | 1 | 3 | 4 | 2 | 1 | 1 | 7 | 10 | 18 | 12 | 26 | 25 | 112 | 2,0% |
| M80-M94 | 0 | 2 | 0 | 2 | 0 | 0 | 1 | 0 | 1 | 0 | 3 | 2 | 1 | 12 | 0,2% |
| Q65-Q79 | 82 | 57 | 28 | 5 | 1 | 2 | 0 | 0 | 1 | 3 | 2 | 3 | 2 | 186 | 3,3% |
| Q80-Q89 | 13 | 5 | 9 | 3 | 0 | 1 | 1 | 0 | 0 | 1 | 0 | 0 | 0 | 33 | 0,6% |
| Q90-Q99 | 31 | 41 | 30 | 11 | 0 | 0 | 0 | 0 | 0 | 0 | 0 | 0 | 0 | 113 | 2,0% |
| R25-R29 | 4 | 5 | 4 | 2 | 0 | 1 | 0 | 1 | 1 | 3 | 3 | 6 | 9 | 39 | 0,7% |
| T90-T98 | 1 | 1 | 7 | 11 | 6 | 8 | 3 | 9 | 15 | 15 | 19 | 19 | 14 | 128 | 2,3% |
| Z70-Z76 | 20 | 12 | 11 | 1 | 0 | 0 | 0 | 0 | 0 | 1 | 0 | 0 | 1 | 46 | 0,8% |
| Z80-Z99 | 0 | 1 | 1 | 4 | 3 | 0 | 1 | 1 | 9 | 5 | 19 | 17 | 8 | 69 | 1,2% |

L'osservazione dell'occorrenza delle condizioni cliniche delle persone che si rivolgono agli IDR evidenzia come l'attività clinica si sviluppa prevalentemente all'interno delle aree relative ai **Disturbi Psicologici e comportamentali (codici F)** e alle **Malattie del sistema osteomuscolare e del tessuto connettivo (codice M)**. Benché tali raggruppamenti non esauriscano la gamma delle attività svolte all'interno di tali strutture, raccolgono rispettivamente il 48% dell'utenza e il 25,3% la seconda

Riabilitazione ambulatoriale ex art. 26 (ex IDR)

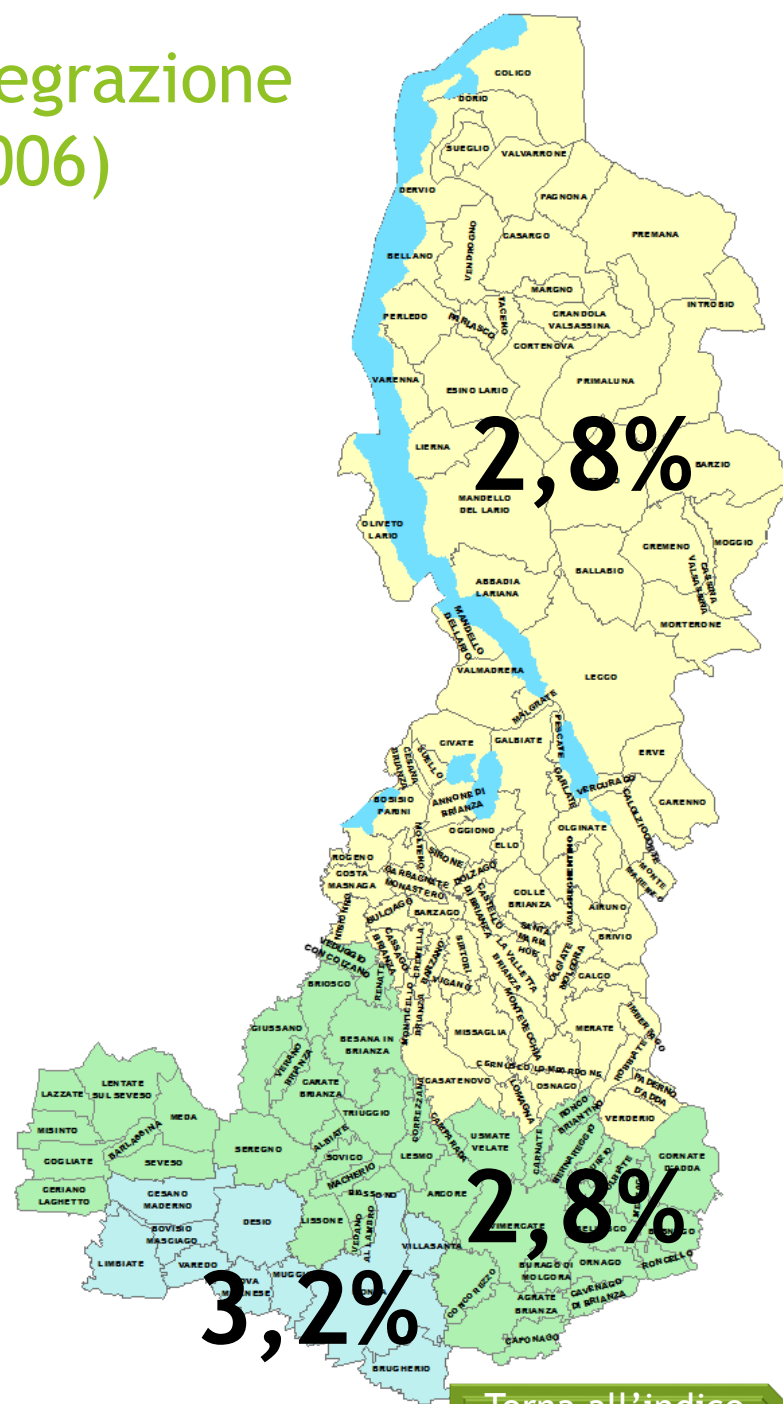
| | 00-04 | 05-09 | 10-14 | 15-19 | 20-24 | 25-29 | 30-34 | 35-39 | 40-44 | 45-49 | 50-54 | 55-59 | 60-64 | N/D | Totale | % |
|----------------------------------|-------|-------|-------|-------|-------|-------|-------|-------|-------|-------|-------|-------|-------|-----|--------|------|
| Certificazione di Invalidità | 133 | 250 | 193 | 110 | 20 | 16 | 14 | 32 | 37 | 58 | 78 | 74 | 73 | 0 | 1088 | 19,5 |
| Amministrazioni Comunali | 35 | 267 | 283 | 97 | 11 | 15 | 8 | 14 | 10 | 11 | 16 | 11 | 13 | 0 | 791 | 14,2 |
| Psichiatria | 0 | 0 | 0 | 1 | 0 | 0 | 0 | 1 | 1 | 1 | 1 | 3 | 1 | 0 | 9 | 0,2 |
| UONPIA | 16 | 52 | 73 | 23 | 0 | 0 | 0 | 0 | 0 | 0 | 0 | 0 | 0 | 0 | 164 | 2,9 |
| Certificazione Alunno Disabile | 111 | 492 | 467 | 155 | 2 | 0 | 1 | 0 | 0 | 0 | 0 | 0 | 0 | 0 | 1228 | 22,0 |
| Assistenza Domiciliare Integrata | 15 | 9 | 12 | 8 | 3 | 0 | 2 | 9 | 4 | 5 | 11 | 15 | 14 | 0 | 107 | 1,9 |
| CSE/SFA | 0 | 0 | 0 | 5 | 2 | 9 | 5 | 6 | 2 | 5 | 7 | 1 | 3 | 0 | 45 | 0,8 |
| CSE Piccoli | 0 | 2 | 12 | 8 | 0 | 0 | 0 | 0 | 0 | 0 | 0 | 0 | 0 | 0 | 22 | 0,4 |
| Ricoveri Ospedalieri | 110 | 93 | 59 | 39 | 4 | 3 | 6 | 11 | 8 | 14 | 21 | 17 | 14 | 1 | 400 | 7,2 |
| Malattie Rare | 32 | 63 | 72 | 36 | 9 | 4 | 7 | 5 | 13 | 14 | 14 | 9 | 15 | 0 | 293 | 5,3 |
| Protesica Maggiore | 81 | 259 | 269 | 187 | 24 | 18 | 15 | 33 | 32 | 48 | 69 | 44 | 74 | 0 | 1153 | 20,7 |
| Protesica Minore | 4 | 2 | 3 | 3 | 2 | 2 | 1 | 5 | 6 | 9 | 9 | 8 | 9 | 0 | 63 | 1,1 |
| Accesso Misura_B1 | 29 | 36 | 14 | 10 | 3 | 1 | 2 | 3 | 2 | 6 | 4 | 7 | 4 | 1 | 122 | 2,2 |
| Acesso Misura_B2 | 12 | 38 | 21 | 17 | 2 | 4 | 2 | 6 | 4 | 4 | 7 | 3 | 5 | 0 | 125 | 2,2 |
| Accesso Case Managment | 2 | 35 | 7 | 3 | 0 | 0 | 0 | 0 | 0 | 0 | 0 | 0 | 0 | 0 | 47 | 0,8 |
| Iscritti L68 Lavoro Provincia | 0 | 0 | 0 | 3 | 8 | 9 | 9 | 11 | 11 | 15 | 23 | 16 | 16 | 0 | 121 | 2,2 |

La valutazione unitaria dei dati relativi alle condizioni cliniche delle persone che accedono agli IDR e alla rete dei servizi che essi attivano supporta l'ipotesi di un coinvolgimento di rilievo di questa UdO nelle vicende connesse con l'integrazione scolastica. Il 22% delle persone che accede a questi servizi, infatti, è in possesso anche della certificazione di Alunno Disabile mentre il 14% è in carico anche alle Amministrazioni Comunali. Tale coinvolgimento spesso si rende necessario per integrare i supporti scolastici statali con altre figure professionali (es. Assistente Educatore). Rilevante è anche il dato relativo al ricorso agli ausili protesici, verosimilmente dovuto alla elevata presenza di Dorsopatie che rappresentano il 19% delle condizioni cliniche di interesse di tali strutture.

Alunni con Certificazione per l'integrazione scolastica (DPCM 185 del 23/02/2006)

| Ambito/Distretto | 00-04 | 05-09 | 10-14 | 15-19 | 20-24 | TOT | % |
|------------------|-------|-------|-------|-------|-------|------|-----|
| CARATE | 43 | 289 | 465 | 305 | 32 | 1134 | 3,1 |
| SEREGNO | 48 | 318 | 489 | 348 | 32 | 1235 | 3,2 |
| VIMERCATE | 62 | 286 | 335 | 252 | 32 | 967 | 2,2 |
| Distr. Vimercate | 153 | 893 | 1289 | 905 | 96 | 3336 | 2,8 |
| DESIO | 60 | 432 | 648 | 520 | 45 | 1705 | 3,7 |
| MONZA | 57 | 293 | 388 | 310 | 34 | 1082 | 2,7 |
| Dsitr. Monza | 117 | 725 | 1036 | 830 | 79 | 2787 | 3,2 |
| BELLANO | 24 | 88 | 131 | 89 | 9 | 341 | 2,9 |
| LECCO | 68 | 346 | 428 | 292 | 19 | 1153 | 3,0 |
| MERATE | 38 | 218 | 274 | 165 | 20 | 715 | 2,5 |
| Distr. Lecco | 130 | 652 | 833 | 546 | 48 | 2209 | 2,8 |
| N/D | 1 | 0 | 1 | 2 | 0 | 4 | 0 |
| Totale | 401 | 2270 | 3159 | 2283 | 223 | 8336 | 2,9 |

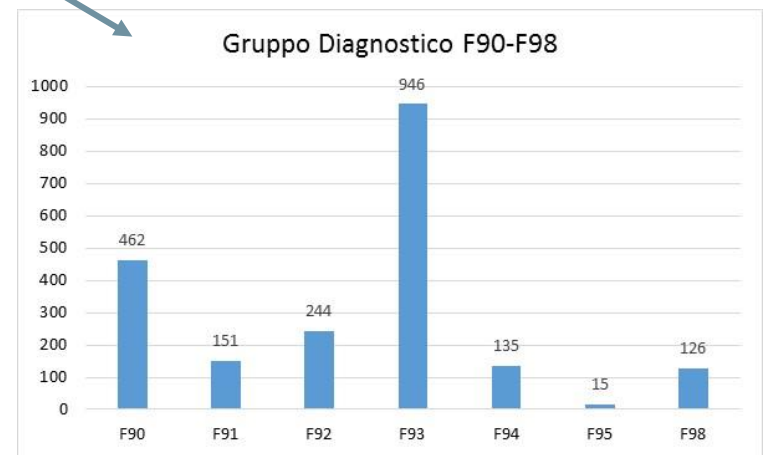
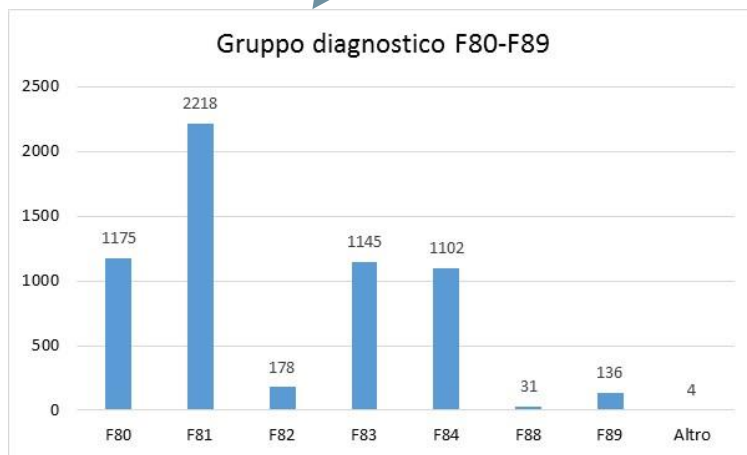
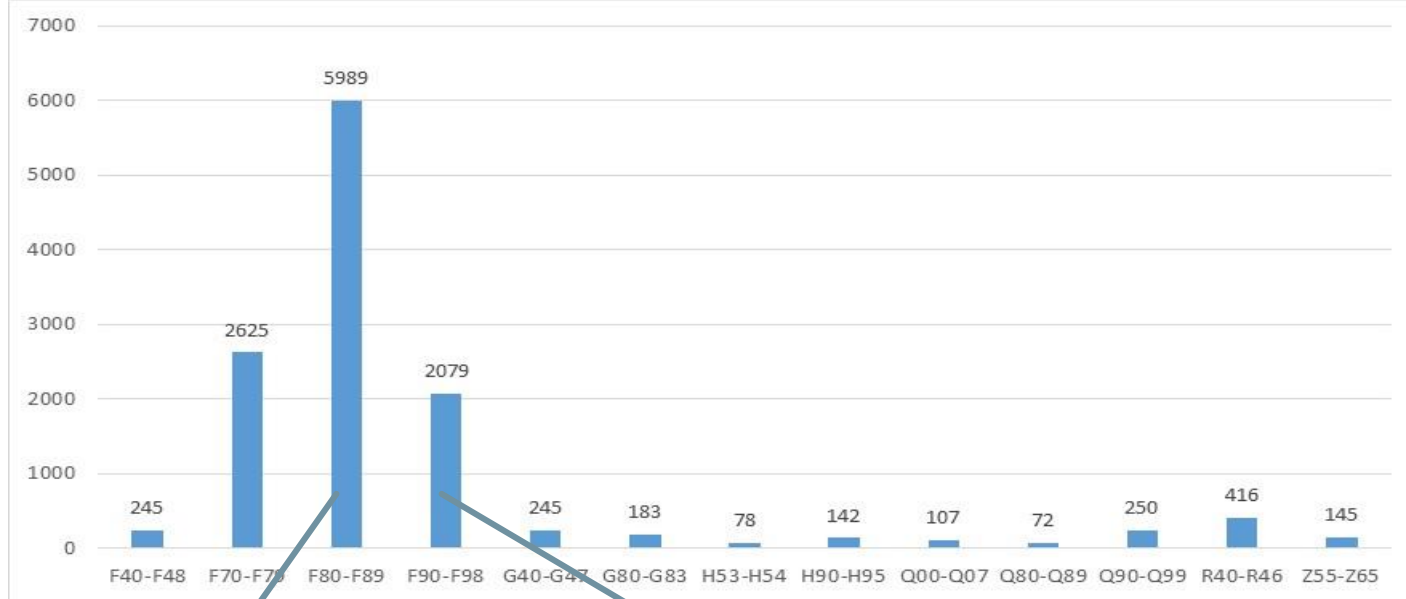
Nel territorio dell'ATS-Brianza gli Alunni con certificazione per l'integrazione scolastica («Alunno in Situazione di Handicap - DPCM 185/06) sono 8.336, pari al 2,9% della popolazione di età compresa tra gli 00 e i 24 anni residente nel territorio



| Ambito | 00-04 | 05-09 | 10-14 | 15-19 | 20-24 | TOT |
|-------------------------|------------|------------|------------|------------|------------|------------|
| Carate | 0,7 | 3,9 | 6,1 | 4,2 | 0,5 | 3,1 |
| Seregno | 0,7 | 3,8 | 5,9 | 4,5 | 0,4 | 3,2 |
| Vimercate | 0,8 | 3,0 | 3,7 | 2,9 | 0,4 | 2,2 |
| Distr. Vimercate | 0,7 | 3,5 | 5,2 | 3,8 | 0,4 | 2,8 |
| Desio | 0,7 | 4,5 | 6,8 | 5,7 | 0,5 | 3,7 |
| Monza | 0,8 | 3,7 | 4,6 | 3,7 | 0,4 | 2,7 |
| Distr. Monza | 0,8 | 4,1 | 5,8 | 4,8 | 0,5 | 3,2 |
| Bellano | 1,2 | 3,6 | 5,4 | 3,5 | 0,4 | 2,9 |
| Lecco | 1,0 | 4,5 | 5,4 | 3,6 | 0,2 | 3,0 |
| Merate | 0,7 | 3,5 | 4,7 | 2,9 | 0,4 | 2,5 |
| Distr. Lecco | 0,9 | 4,0 | 5,1 | 3,3 | 0,3 | 2,8 |
| TOTALE | 0,8 | 3,8 | 5,3 | 4,0 | 0,4 | 2,9 |

Le misure per l'integrazione scolastica di cui al DPCM 185/06 coinvolgono maggiormente gli alunni frequentanti il primo e secondo ciclo di studio con un coinvolgimento maggiore di un punto percentuale degli alunni di età compresa tra i 10 e i 14 anni.

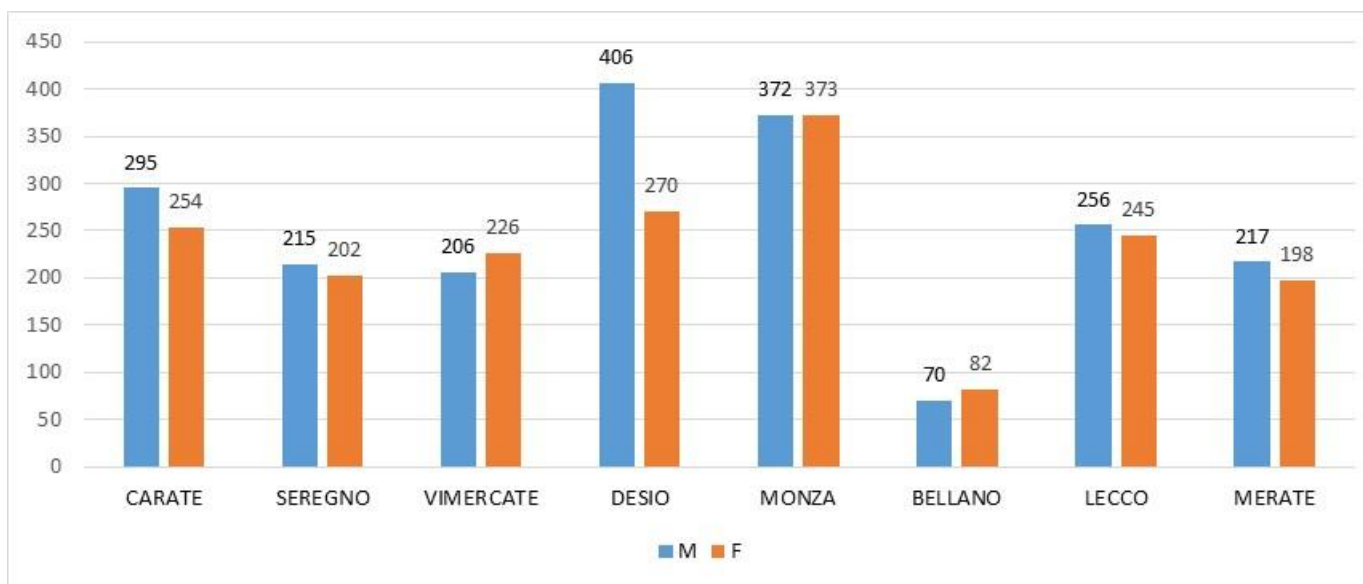
I dati distrettuali mostrano una maggior presenza di certificazioni del Distretto di Monza (3,2%) con un dato di circa un punto percentuale superiore a quello territoriale. I distretti di Vimercate e Lecco, invece mostrano valori simili



Le condizioni cliniche maggiormente rappresentate dagli alunni con certificazione di «Alunno in Situazione di handicap» sono quelle relative al Ritardo intellettivo (2.625 occorrenze), ai «Disturbi dello Sviluppo psicologico» (5.989 occorrenze) e ai Disturbi comportamentali e della sfera emozionale con esordio abituale nell'Infanzia e nell'Adolescenza (2.079 occorrenze)

Psichiatria - Distretto età e genere

| | < 25 a. | | 25-29 | | 30-34 | | 35-39 | | 40-44 | | 45-49 | | 50-54 | | 55-59 | | 60-64 | | TOT M | TOT F | Totale |
|-------------------------|------------|------------|------------|-----------|------------|------------|------------|------------|------------|------------|------------|------------|------------|------------|------------|------------|------------|------------|-------------|-------------|-------------|
| | M | F | M | F | M | F | M | F | M | F | M | F | M | F | M | F | | | | | |
| CARATE | 15 | 17 | 22 | 13 | 21 | 17 | 27 | 22 | 35 | 33 | 46 | 36 | 52 | 38 | 42 | 37 | 35 | 41 | 295 | 254 | 549 |
| SEREGNO | 12 | 29 | 17 | 11 | 21 | 12 | 22 | 17 | 23 | 22 | 35 | 37 | 34 | 22 | 31 | 25 | 20 | 27 | 215 | 202 | 417 |
| VIMERCATE | 12 | 16 | 17 | 10 | 15 | 14 | 27 | 24 | 28 | 26 | 36 | 24 | 30 | 43 | 28 | 38 | 13 | 31 | 206 | 226 | 432 |
| Distr. Vimercate | 39 | 62 | 56 | 34 | 57 | 43 | 76 | 63 | 86 | 81 | 117 | 97 | 116 | 103 | 101 | 100 | 68 | 99 | 716 | 682 | 1398 |
| DESIO | 24 | 21 | 22 | 12 | 19 | 15 | 36 | 22 | 43 | 32 | 59 | 33 | 75 | 50 | 76 | 49 | 52 | 36 | 406 | 270 | 676 |
| MONZA | 34 | 29 | 26 | 17 | 31 | 16 | 33 | 31 | 51 | 41 | 50 | 70 | 56 | 65 | 47 | 49 | 44 | 55 | 372 | 373 | 745 |
| Distr. Monza | 58 | 50 | 48 | 29 | 50 | 31 | 69 | 53 | 94 | 73 | 109 | 103 | 131 | 115 | 123 | 98 | 96 | 91 | 778 | 643 | 1421 |
| BELLANO | 6 | 3 | 6 | 2 | 3 | 7 | 6 | 9 | 12 | 7 | 14 | 12 | 8 | 17 | 9 | 14 | 6 | 11 | 70 | 82 | 152 |
| LECCO | 22 | 25 | 19 | 14 | 22 | 10 | 21 | 25 | 31 | 23 | 41 | 38 | 39 | 48 | 36 | 31 | 25 | 31 | 256 | 245 | 501 |
| MERATE | 36 | 31 | 20 | 12 | 11 | 7 | 22 | 15 | 27 | 28 | 29 | 26 | 31 | 30 | 23 | 32 | 18 | 17 | 217 | 198 | 415 |
| Distr. Lecco | 64 | 59 | 45 | 28 | 36 | 24 | 49 | 49 | 70 | 58 | 84 | 76 | 78 | 95 | 68 | 77 | 49 | 59 | 543 | 525 | 1068 |
| N/D | 13 | 11 | 7 | 3 | 13 | 9 | 13 | 13 | 18 | 7 | 8 | 9 | 14 | 5 | 13 | 9 | 8 | 6 | 107 | 72 | 179 |
| Totale | 174 | 182 | 156 | 94 | 156 | 107 | 207 | 178 | 268 | 219 | 318 | 285 | 339 | 318 | 305 | 284 | 221 | 255 | 2144 | 1922 | 4066 |

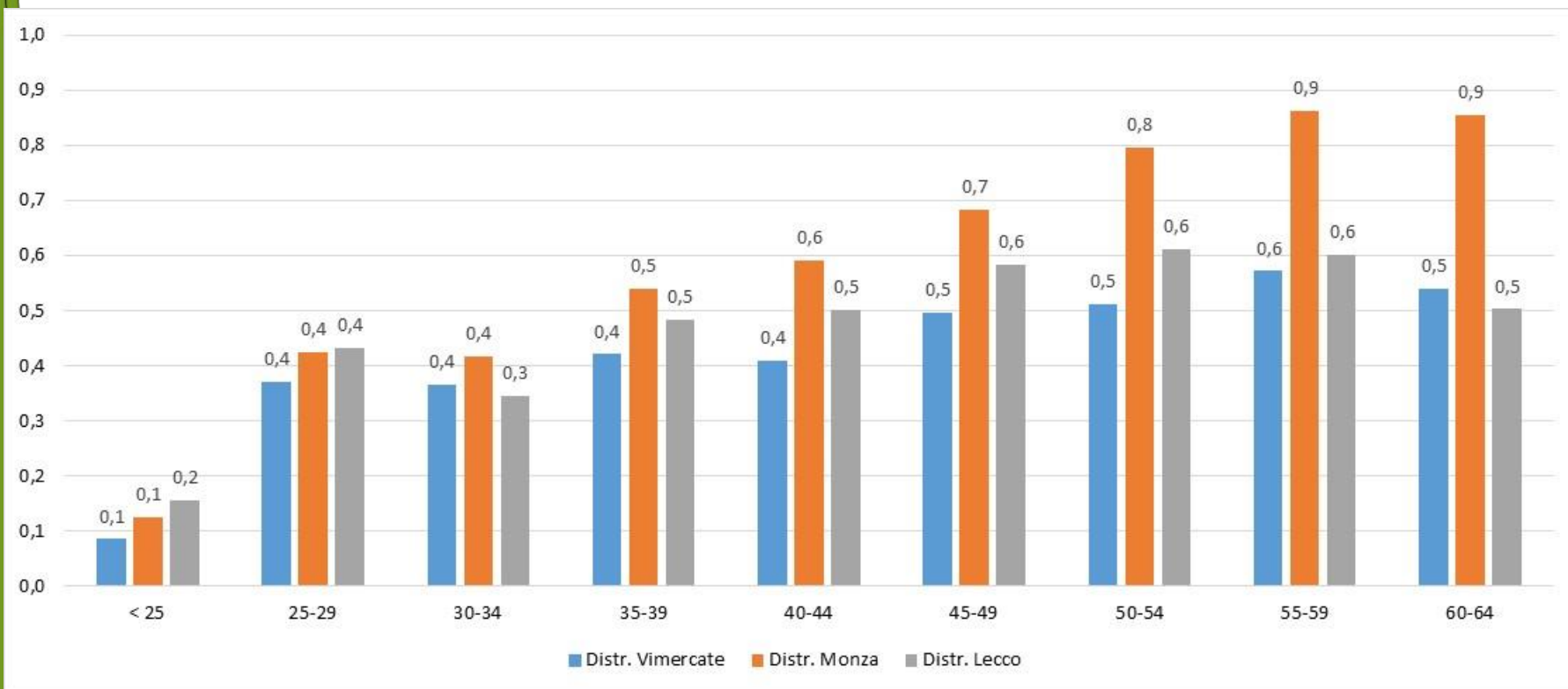


Psichiatria - Distretto età e genere

| | < 25 | 25-29 | 30-34 | 35-39 | 40-44 | 45-49 | 50-54 | 55-59 | 60-64 | TOTALE |
|-------------------------|------------|------------|------------|------------|------------|------------|------------|------------|------------|-------------|
| CARATE | 32 | 35 | 38 | 49 | 68 | 82 | 90 | 79 | 76 | 549 |
| SEREGNO | 41 | 28 | 33 | 39 | 45 | 72 | 56 | 56 | 47 | 417 |
| VIMERCATE | 28 | 27 | 29 | 51 | 54 | 60 | 73 | 66 | 44 | 432 |
| Distr. Vimercate | 101 | 90 | 100 | 139 | 167 | 214 | 219 | 201 | 167 | 1398 |
| DESIO | 45 | 34 | 34 | 58 | 75 | 92 | 125 | 125 | 88 | 676 |
| MONZA | 63 | 43 | 47 | 64 | 92 | 120 | 121 | 96 | 99 | 745 |
| Distr. Monza | 108 | 77 | 81 | 122 | 167 | 212 | 246 | 221 | 187 | 1421 |
| BELLANO | 9 | 8 | 10 | 15 | 19 | 26 | 25 | 23 | 17 | 152 |
| LECCO | 47 | 33 | 32 | 46 | 54 | 79 | 87 | 67 | 56 | 501 |
| MERATE | 67 | 32 | 18 | 37 | 55 | 55 | 61 | 55 | 35 | 415 |
| Distr. Lecco | 123 | 73 | 60 | 98 | 128 | 160 | 173 | 145 | 108 | 1068 |
| N/D | 24 | 10 | 22 | 26 | 25 | 17 | 19 | 22 | 14 | 179 |
| Totale | 356 | 250 | 263 | 385 | 487 | 603 | 657 | 589 | 476 | 4066 |

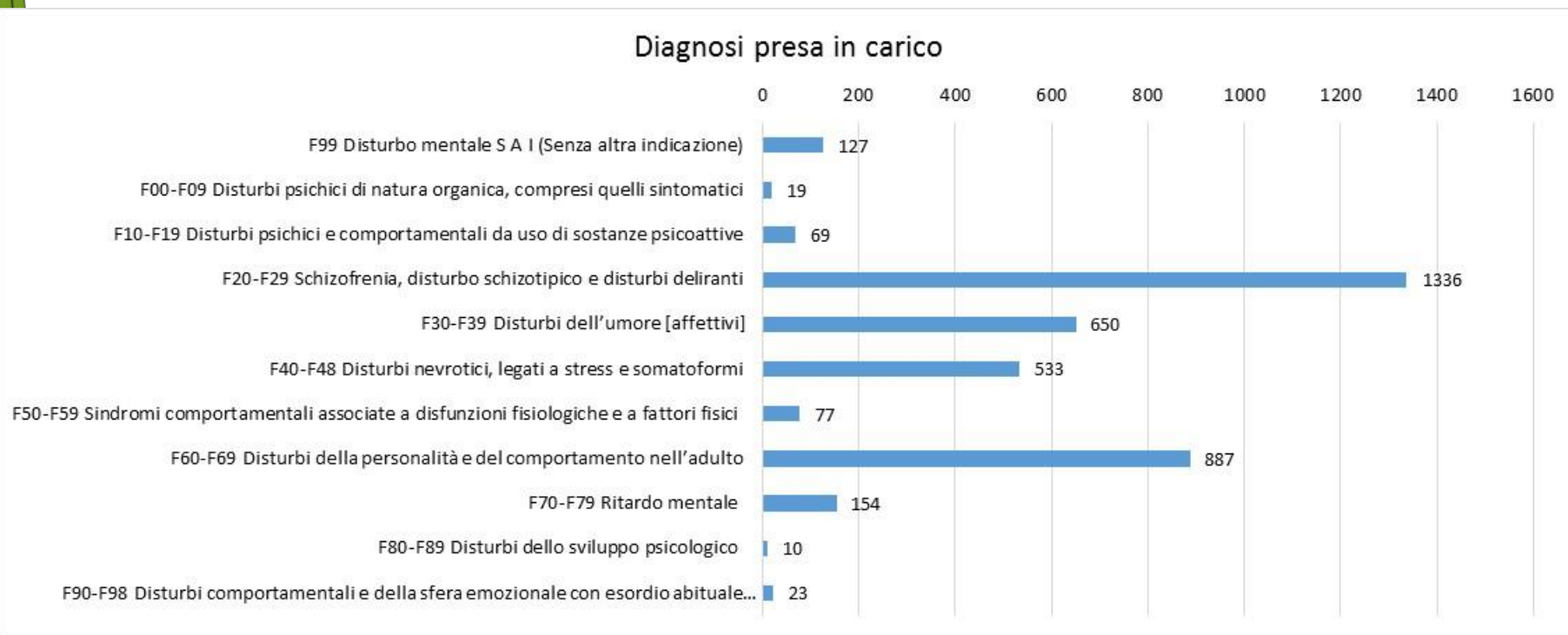
| | < 25 | 25-29 | 30-34 | 35-39 | 40-44 | 45-49 | 50-54 | 55-59 | 60-64 | TOTALE |
|-------------------------|------------|------------|------------|------------|------------|------------|------------|------------|------------|------------|
| Carate | 0,1 | 0,5 | 0,5 | 0,5 | 0,6 | 0,6 | 0,7 | 0,7 | 0,8 | 0,5 |
| Seregno | 0,1 | 0,3 | 0,4 | 0,3 | 0,3 | 0,5 | 0,4 | 0,5 | 0,4 | 0,3 |
| Vimercate | 0,1 | 0,3 | 0,3 | 0,4 | 0,4 | 0,4 | 0,5 | 0,5 | 0,4 | 0,3 |
| Distr. Vimercate | 0,1 | 0,4 | 0,4 | 0,4 | 0,4 | 0,5 | 0,5 | 0,6 | 0,5 | 0,4 |
| Desio | 0,1 | 0,4 | 0,3 | 0,5 | 0,5 | 0,6 | 0,8 | 0,9 | 0,8 | 0,4 |
| Monza | 0,2 | 0,5 | 0,5 | 0,6 | 0,7 | 0,8 | 0,8 | 0,8 | 1,0 | 0,6 |
| Distr. Monza | 0,1 | 0,4 | 0,4 | 0,5 | 0,6 | 0,7 | 0,8 | 0,9 | 0,9 | 0,5 |
| Bellano | 0,1 | 0,3 | 0,4 | 0,5 | 0,5 | 0,6 | 0,5 | 0,6 | 0,5 | 0,4 |
| Lecco | 0,1 | 0,4 | 0,4 | 0,5 | 0,4 | 0,6 | 0,6 | 0,6 | 0,5 | 0,4 |
| Merate | 0,2 | 0,6 | 0,3 | 0,5 | 0,6 | 0,6 | 0,6 | 0,7 | 0,5 | 0,4 |
| Distr. Lecco | 0,2 | 0,4 | 0,3 | 0,5 | 0,5 | 0,6 | 0,6 | 0,6 | 0,5 | 0,4 |
| TOTALE | 0,1 | 0,4 | 0,4 | 0,5 | 0,5 | 0,6 | 0,6 | 0,7 | 0,6 | 0,4 |

Psichiatria - Distretto età e genere



I dati relativi alla presa in carico dei servizi della psichiatria inclusi nell'Anagrafe della Fragilità mostrano una lieve ma costante progressione in rapporto all'età dei residenti, in particolare quelli residenti nel Distretto di Monza.

Psichiatria - Distretto età e genere



L'osservazione delle condizioni cliniche riportate dai servizi di Psichiatria mostrano quanto già evidenziato in passato anche rispetto le variazioni rilevate.

Le condizioni cliniche maggiormente rappresentate nel campione sono rappresentate dalla *Schizofrenia, Sindrome Schizotipica e Sindromi deliranti* (1.336 casi) seguite dai *Disturbi Affettivi* (650 casi) e dai *Disturbi di personalità* (887 casi). Significativa è anche la presenza di *Sindromi fobiche legate a stress e somatoformi* (533 casi).

Rispetto all'aggiornamento 2017 viene confermato l'aumento di presenza di diagnosi relative ai Disturbi di personalità (887 casi attuali vs 857 dell'aggiornamento al 2017) e una riduzione delle Diagnosi di Schizofrenia

Accesso ai Servizi di Psichiatria

| | < 25 a. | 25-29 | 30-34 | 35-39 | 40-44 | 45-49 | 50-54 | 55-59 | 60-64 | Totale |
|-------------------------|---------|-------|-------|-------|-------|-------|-------|-------|-------|-------------|
| Centro Psico Sociale | 247 | 199 | 206 | 297 | 394 | 482 | 513 | 423 | 345 | 3106 |
| Ambulatorio | 63 | 51 | 61 | 87 | 103 | 139 | 146 | 123 | 105 | 878 |
| Centro Diurno | 66 | 37 | 40 | 65 | 82 | 139 | 107 | 105 | 76 | 717 |
| Centri Residenziali (*) | 69 | 47 | 57 | 84 | 89 | 103 | 118 | 115 | 73 | 755 |
| SPDC | 109 | 68 | 69 | 83 | 124 | 127 | 148 | 112 | 78 | 918 |

L'osservazione degli accessi ai servizi di Psichiatria mostra una prevalenza di prese in carico dei Centri Psicosociali (3106 persone). Tale dato è sensibilmente superiore a quanto osservato nel aggiornamento del 2017, e probabilmente testimonia un maggiore coinvolgimento dei servizi territoriali nella presa in carico, predisposizione e cura del percorso terapeutico individuale. Si vuole ricordare, anche in questa sede, che sono stati contati solo i contatti significativi, utilizzando per tale qualifica un criterio temporale (almeno 12 accessi in un anno). Del gruppo di persone che accede al CPS (n° 3106) il 52% è seguito solo dal CPS mentre il restante 48% risulta frequentare uno degli altri servizi o ha avuto un ricovero in SPDC.

Note:

- I numeri delle singole righe non si sommano al totale perché ogni soggetto può essere annoverato in più situazioni
- Il dato relativo ai Centri residenziali raggruppa gli accessi ai seguenti servizi: Comunità residenziale ad Alta Assistenza; Comunità Residenziale a Media Assistenza; Comunità Protetta con assistenza sulle 24 ore; Comunità Protetta con assistenza > 8 ore; Comunità protetta con assistenza < 8 ore.

Psichiatria - accesso ai Servizi delle rete e certificazioni

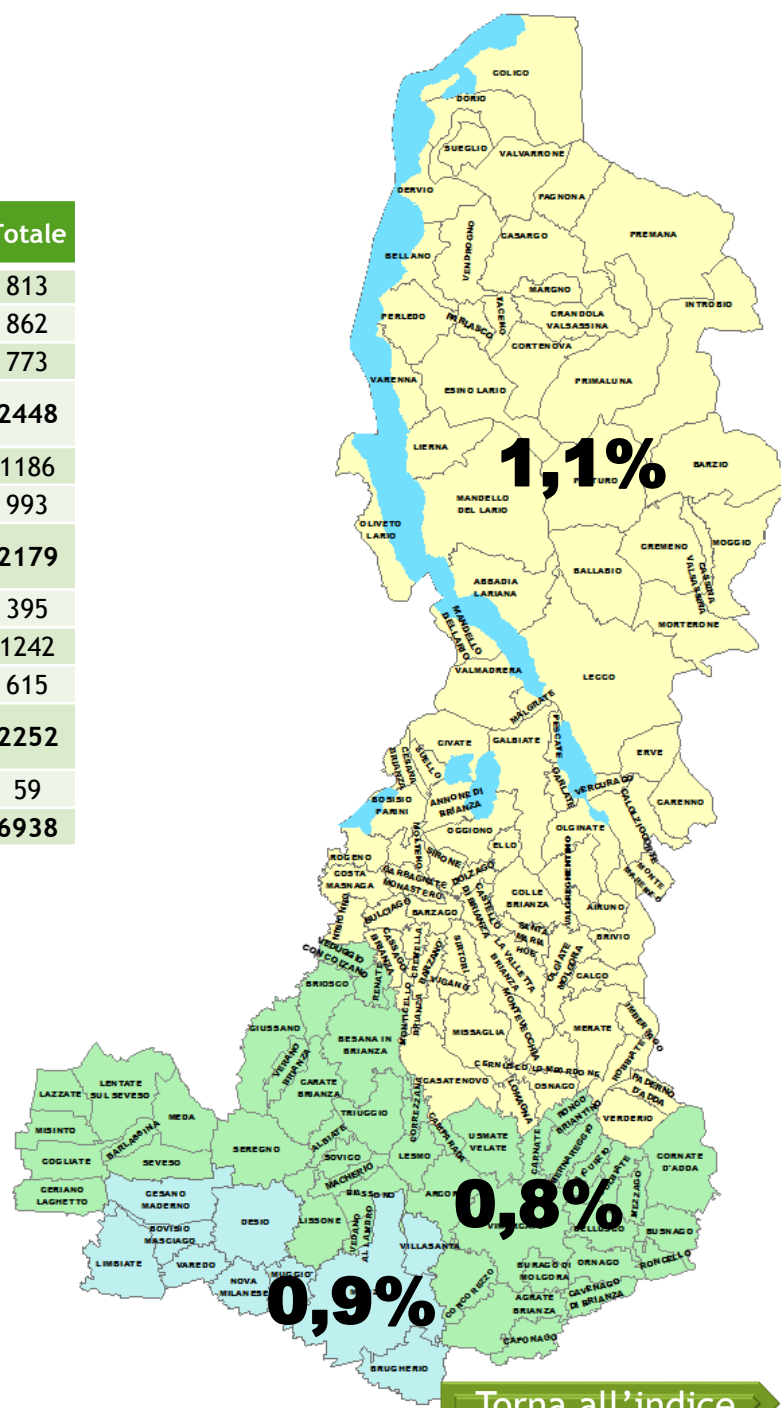
| | < 25 aa | 25-29 | 30-34 | 35-39 | 40-44 | 45-49 | 50-54 | 55-59 | 60-64 | Totale | % |
|------------------------------|---------|-------|-------|-------|-------|-------|-------|-------|-------|--------|-------|
| Certif. Invalidità Civile | 66 | 59 | 68 | 135 | 180 | 259 | 263 | 236 | 186 | 1452 | 35,7% |
| Iscritti L. 68 Prov. MB e LC | 34 | 53 | 70 | 111 | 130 | 167 | 131 | 96 | 58 | 850 | 20,9% |
| Amministrazioni Comunali | 29 | 18 | 18 | 25 | 35 | 53 | 53 | 54 | 33 | 318 | 7,8% |
| Ass.za Domiciliare Integrata | 0 | 1 | 1 | 2 | 1 | 2 | 8 | 1 | 5 | 21 | 0,5% |
| CSE/SFA | 4 | 3 | 0 | 2 | 3 | 2 | 2 | 0 | 0 | 16 | 0,4% |
| SIL | 4 | 10 | 10 | 17 | 14 | 19 | 15 | 7 | 0 | 96 | 2,4% |
| Ricoveri Ospedalieri | 96 | 53 | 61 | 66 | 109 | 125 | 145 | 110 | 69 | 834 | 20,5% |
| Mal_Rare | 3 | 3 | 2 | 3 | 7 | 3 | 5 | 1 | 0 | 27 | 0,7% |
| P_Mag | 8 | 5 | 4 | 11 | 13 | 16 | 28 | 32 | 29 | 146 | 3,6% |
| Accesso Misura B2 | 6 | 2 | 1 | 3 | 2 | 2 | 6 | 5 | 4 | 31 | 0,8% |

L'attivazione della rete dei servizi delle persone che accedono ai servizi di Psichiatria si caratterizza per la presenza di una alta percentuale di persone con certificazione di Invalidità Civile (35,7%) e per la contemporanea presa in carico ai servizi per il collocamento obbligatorio. Un percentuale minore (7,8%), infine, è conosciuta dai Servizi Sociali.

Provincia Area Lavoro

| | 15-19 | 20-24 | 25-29 | 30-34 | 35-39 | 40-44 | 45-49 | 50-54 | 55-59 | 60-64 | Totale |
|------------------|-----------|------------|------------|------------|------------|------------|------------|-------------|-------------|------------|-------------|
| CARATE | 6 | 45 | 42 | 48 | 79 | 93 | 107 | 154 | 125 | 114 | 813 |
| SEREGNO | 13 | 40 | 43 | 48 | 73 | 95 | 128 | 158 | 154 | 110 | 862 |
| Vimercate | 5 | 45 | 46 | 49 | 62 | 80 | 99 | 131 | 130 | 126 | 773 |
| Distr. Vimercate | 24 | 130 | 131 | 145 | 214 | 268 | 334 | 443 | 409 | 350 | 2448 |
| DESIO | 23 | 52 | 57 | 65 | 81 | 129 | 175 | 202 | 228 | 174 | 1186 |
| MONZA | 17 | 52 | 49 | 56 | 70 | 104 | 145 | 181 | 175 | 144 | 993 |
| Distr. Monza | 40 | 104 | 106 | 121 | 151 | 233 | 320 | 383 | 403 | 318 | 2179 |
| BELLANO | 5 | 18 | 15 | 20 | 26 | 43 | 66 | 66 | 75 | 61 | 395 |
| LECCO | 7 | 55 | 84 | 70 | 91 | 121 | 166 | 258 | 212 | 178 | 1242 |
| MERATE | 6 | 48 | 30 | 41 | 49 | 56 | 78 | 109 | 110 | 88 | 615 |
| Distr. Lecco | 18 | 121 | 129 | 131 | 166 | 220 | 310 | 433 | 397 | 327 | 2252 |
| N/D | 0 | 3 | 6 | 12 | 6 | 10 | 5 | 8 | 6 | 3 | 59 |
| Totale | 82 | 358 | 372 | 409 | 537 | 731 | 969 | 1267 | 1215 | 998 | 6938 |

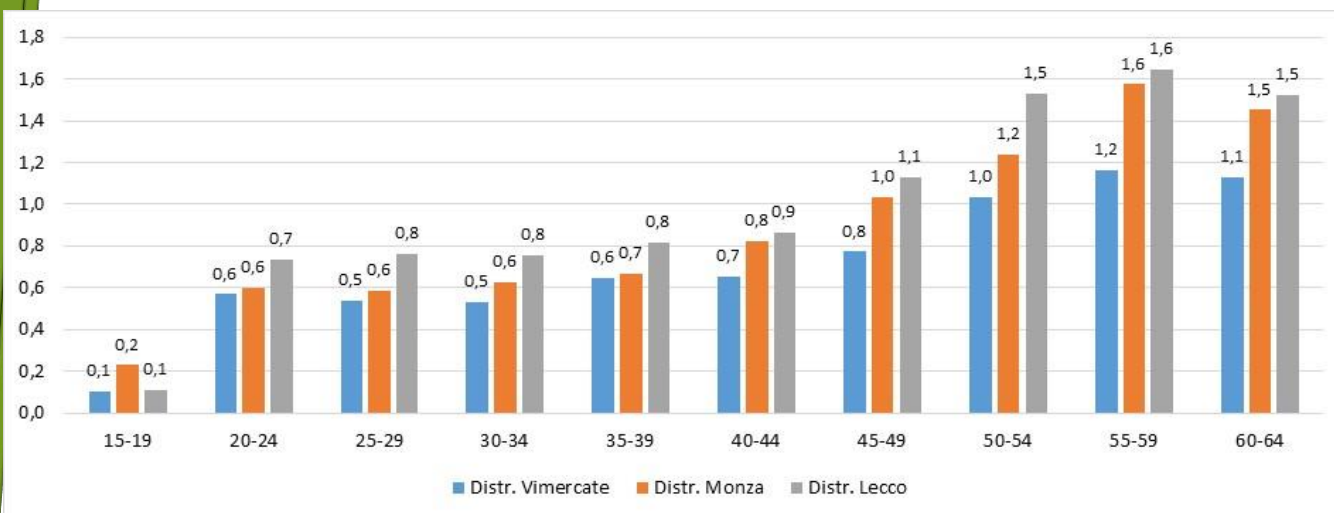
Il numero delle persone in carico ai servizi per il collocamento disabili e fasce deboli sono di poco inferiori a quelli dell'anno precedente (6938 vs 7171) e costituiscono lo 0,9% della popolazione di età compresa tra i 15 e i 64 anni dell'ATS della Brianza con una modesta variazione tra i vari distretti. Infatti, mentre l'Area di Lecco mostra l'1,1% di prese in carico nei Servizi per il Collocamento disabili e fasce deboli, i Distretti di Monza e Vimercate si attestano su valori leggermente inferiori, rispettivamente di 0,8% e 0,9% della popolazione residente.



Provincia Area Lavoro

| | 15-19 | 20-24 | 25-29 | 30-34 | 35-39 | 40-44 | 45-49 | 50-54 | 55-59 | 60-64 | % |
|-------------------------|------------|------------|------------|------------|------------|------------|------------|------------|------------|------------|------------|
| Carate | 0,1 | 0,6 | 0,6 | 0,6 | 0,8 | 0,8 | 0,8 | 1,1 | 1,2 | 1,2 | 0,8 |
| Seregno | 0,2 | 0,5 | 0,5 | 0,5 | 0,6 | 0,7 | 0,9 | 1,1 | 1,3 | 1,1 | 0,8 |
| Vimercate | 0,1 | 0,5 | 0,5 | 0,5 | 0,5 | 0,5 | 0,6 | 0,9 | 1,0 | 1,1 | 0,7 |
| Distr. Vimercate | 0,1 | 0,6 | 0,5 | 0,5 | 0,6 | 0,7 | 0,8 | 1,0 | 1,2 | 1,1 | 0,8 |
| Desio | 0,3 | 0,6 | 0,6 | 0,6 | 0,7 | 0,8 | 1,1 | 1,2 | 1,7 | 1,5 | 0,9 |
| Monza | 0,2 | 0,6 | 0,6 | 0,6 | 0,7 | 0,8 | 1,0 | 1,2 | 1,5 | 1,4 | 0,9 |
| Distr. Monza | 0,2 | 0,6 | 0,6 | 0,6 | 0,7 | 0,8 | 1,0 | 1,2 | 1,6 | 1,5 | 0,9 |
| Bellano | 0,2 | 0,7 | 0,6 | 0,8 | 0,9 | 1,1 | 1,5 | 1,4 | 1,9 | 1,7 | 1,2 |
| Lecco | 0,1 | 0,7 | 1,0 | 0,8 | 0,9 | 1,0 | 1,3 | 1,9 | 1,8 | 1,7 | 1,2 |
| Merate | 0,1 | 0,9 | 0,5 | 0,7 | 0,7 | 0,6 | 0,8 | 1,1 | 1,3 | 1,2 | 0,8 |
| Distr. Lecco | 0,1 | 0,7 | 0,8 | 0,8 | 0,8 | 0,9 | 1,1 | 1,5 | 1,6 | 1,5 | 1,1 |
| TOTALE | 0,1 | 0,6 | 0,6 | 0,6 | 0,7 | 0,8 | 1,0 | 1,2 | 1,4 | 1,3 | 0,9 |

I dati di prevalenza mostrano un andamento crescente delle prese in carico in relazione all'aumentare dell'età con modeste variazioni a carico dei Distretti e degli ambiti territoriali.



Provincia Area Lavoro

| | 15-19 | 20-24 | 25-29 | 30-34 | 35-39 | 40-44 | 45-49 | 50-54 | 55-59 | 60-64 | Totale | % |
|-----------------------|-------|-------|-------|-------|-------|-------|-------|-------|-------|-------|--------|-------|
| Cert. di Invalidità | 68 | 240 | 207 | 227 | 290 | 402 | 531 | 718 | 714 | 545 | 3942 | 56,8% |
| Comune | 28 | 98 | 80 | 85 | 72 | 64 | 97 | 99 | 90 | 50 | 763 | 11,0% |
| Psichiatria | 1 | 33 | 53 | 70 | 111 | 130 | 167 | 131 | 96 | 58 | 850 | 12,3% |
| ex IDR | 3 | 8 | 9 | 9 | 12 | 11 | 16 | 24 | 16 | 17 | 125 | 1,8% |
| Com Socio Sanitaria | 0 | 2 | 1 | 1 | 0 | 0 | 1 | 0 | 4 | 1 | 10 | 0,1% |
| Ass.za Dom. Integrata | 0 | 4 | 0 | 3 | 4 | 6 | 9 | 18 | 21 | 17 | 82 | 1,2% |
| CSE/SFA | 1 | 29 | 23 | 28 | 18 | 8 | 7 | 6 | 4 | 0 | 124 | 1,8% |
| Serv. Ins. Lavorativo | 1 | 35 | 38 | 24 | 27 | 29 | 44 | 41 | 25 | 13 | 277 | 4,0% |
| ricoveri Ospedalieri | 2 | 20 | 29 | 29 | 37 | 54 | 66 | 85 | 63 | 38 | 423 | 6,1% |
| Mal_Rare | 9 | 43 | 28 | 22 | 25 | 38 | 29 | 29 | 30 | 17 | 270 | 3,9% |
| P-Mag | 18 | 65 | 54 | 39 | 49 | 101 | 105 | 162 | 153 | 132 | 878 | 12,7% |
| PRO_MIN17 | 2 | 3 | 4 | 8 | 12 | 9 | 13 | 17 | 9 | 10 | 87 | 1,3% |
| Accesso Misura_B1 | 0 | 1 | 1 | 2 | 1 | 1 | 3 | 2 | 1 | 2 | 14 | 0,2% |
| Accesso Misura_B2 | 1 | 8 | 9 | 6 | 9 | 3 | 11 | 9 | 4 | 6 | 66 | 1,0% |

L'osservazione della rete attivata dalle persone in carico ai Servizi per il Collocamento disabili e fasce deboli evidenzia una significativa presenza delle Amministrazioni Comunali e della Psichiatria. Quest'ultimi due servizi, infatti, concorrono nella presa in carico di questo gruppo di persone evidenziando come accanto alla necessità di un supporto per l'inserimento nel lavoro sussistano bisogni di carattere sociale e sanitario di rilievo, che contribuiscono ad aumentare ulteriormente la fragilità di queste persone.

Provincia Area Lavoro

| | 15-19 | 20-24 | 25-29 | 30-34 | 35-39 | 40-44 | 45-49 | 50-54 | 55-59 | 60-64 | Totale | % |
|---|-------|-------|-------|-------|-------|-------|-------|-------|-------|-------|--------|-------|
| 1 - Men. delle funzioni intellettive | 39 | 146 | 109 | 114 | 105 | 110 | 146 | 153 | 101 | 44 | 1067 | 18,1% |
| 2 - Altre Men. delle Funzioni psichiche | 7 | 23 | 39 | 44 | 69 | 76 | 104 | 150 | 129 | 88 | 729 | 12,4% |
| 3 - Menomazioni del linguaggio | | 5 | | 3 | | | 3 | 1 | 9 | 6 | 27 | 0,5% |
| 4 - Menomazioni dell'orecchio | 4 | 12 | 5 | 5 | 10 | 12 | 21 | 30 | 40 | 31 | 170 | 2,9% |
| 5 - Menomazioni dell'occhio | 3 | 15 | 18 | 11 | 21 | 22 | 23 | 48 | 43 | 38 | 242 | 4,1% |
| 6 - Menomazioni viscerali | 5 | 23 | 23 | 35 | 35 | 76 | 115 | 223 | 269 | 291 | 1095 | 18,6% |
| 7 - Men. della funz. Motoria e della strutt. somatica | 5 | 43 | 47 | 52 | 73 | 123 | 209 | 276 | 335 | 300 | 1463 | 24,8% |
| 8 - Menomazioni deturpanti e/o deformanti | 1 | 4 | 3 | 2 | 3 | 3 | 9 | 14 | 18 | 9 | 66 | 1,1% |
| 9 - Anomalie generalizzate e altre menomazioni | 6 | 23 | 31 | 38 | 46 | 85 | 138 | 234 | 255 | 182 | 1038 | 17,6% |
| Totale | 70 | 294 | 275 | 304 | 362 | 507 | 768 | 1129 | 1199 | 989 | 5897 | |

L'osservazione delle menomazioni riconosciute dalle commissioni per l'Invalidità civile verosimilmente lascia ipotizzare un quadro di bisogni di carattere sanitario caratterizzato da una prevalenza di Disturbi di carattere psichico (18,1% Men. Funzioni Intellettive e 12,4% Altre Men. Funzioni psichiche). Nello specifico, l'analisi evidenzia come all'interno di tali ampie categorie i Disturbi maggiormente rappresentati sono le Insufficienze mentali, le Sindromi schizofreniche croniche e i Disturbi affettivi (Depressione)

Altrettanto presenti tra le persone che accedono ai servizi per il Collocamento Disabili e Fasce deboli sono i bisogni sanitari relativi alle Menomazioni della funzione motoria e della struttura somatica (24,8%), le Menomazioni Viscerali (18,6%) e le Anomalie generalizzate e altre menomazioni (17,6%).

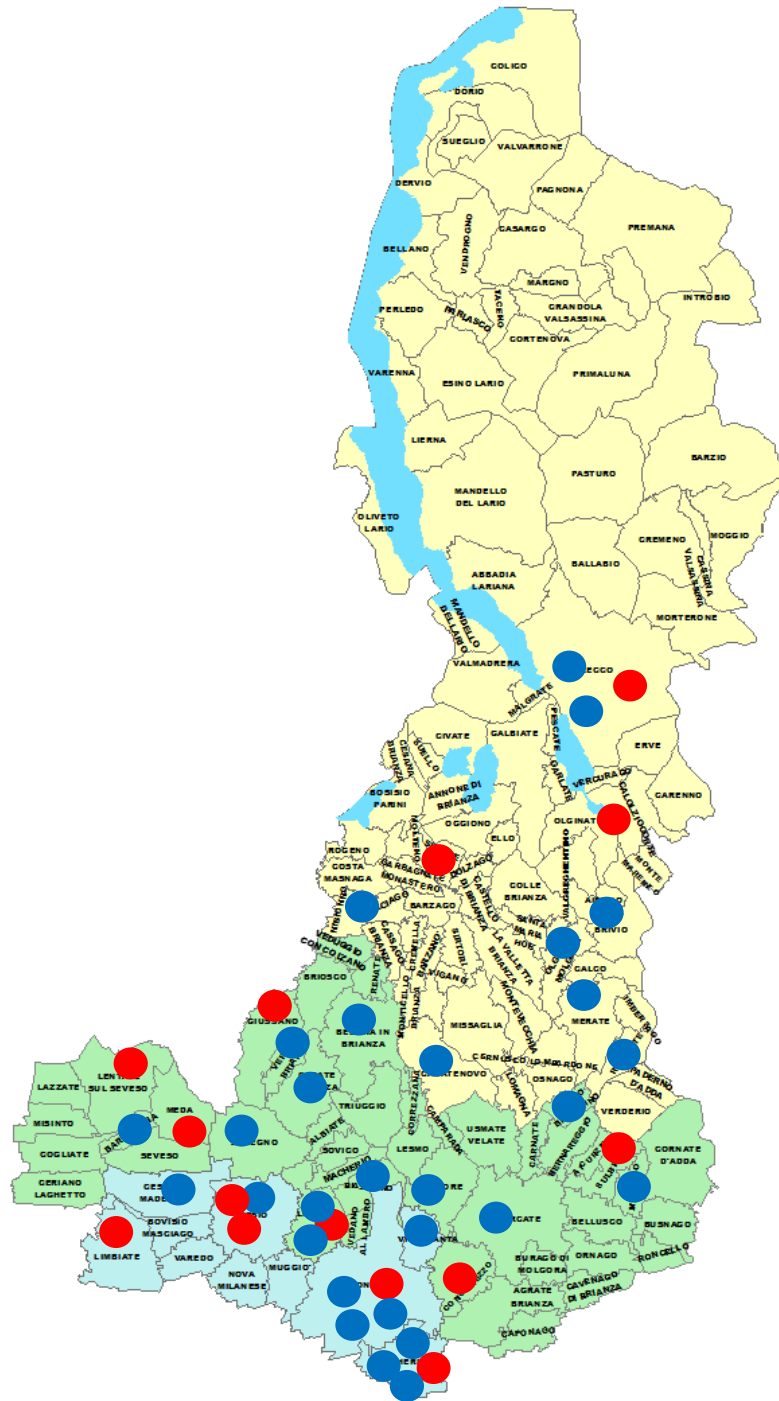
La rete dei CSE/SFA

Sul territorio dell'ATS sono presenti 30 CSE ● (684 posti) e 13 SFA ● (382 posti).

Nel Distretto di Lecco sono presenti 8 CSE(152 posti) e 2 SFA (70 posti). Per quanto riguarda i CSE, 5 sono dislocati nell'Ambito Territoriale di Merate (87 posti) e 3 nell'Ambito territoriale di Lecco (2 a Lecco e 1 a Nibionno, per 65 posti). I due SFA sono entrambi collocati nel distretto di Lecco (1 a Calolziocorte e 1 a Oggiono per 70 posti).

Nel Distretto di Monza sono presenti 9 CSE (222 posti) e 5 SFA (165 posti): l'Ambito Territoriale di Desio dispone di due CSE, collocati a Cesano M.no e a Desio (50 posti) e di 3 SFA (105 posti). Nell'Ambito di Monza sono presenti 7 CSE, collocati a Brugherio (66 posti), Monza (90 posti) e Villasanta (16 posti). Gli SFA sono 2 e dispongono di 60 posti, 35 a Brugherio e 25 a Monza.

Nel Distretto di Vimercate i CSE sono 13 (310 posti) e gli SFA 6 (147 posti): l'Ambito Territoriale di Carate vede la presenza di 7 CSE (170 posti) e 1 SFA (14 posti), l'Ambito territoriale di Vimercate dispone di 4 CSE (80 posti) e di 2 SFA (28 posti), nell'Ambito di Seregno sono presenti 2 CSE (60 posti) e 3 SFA (105 posti).

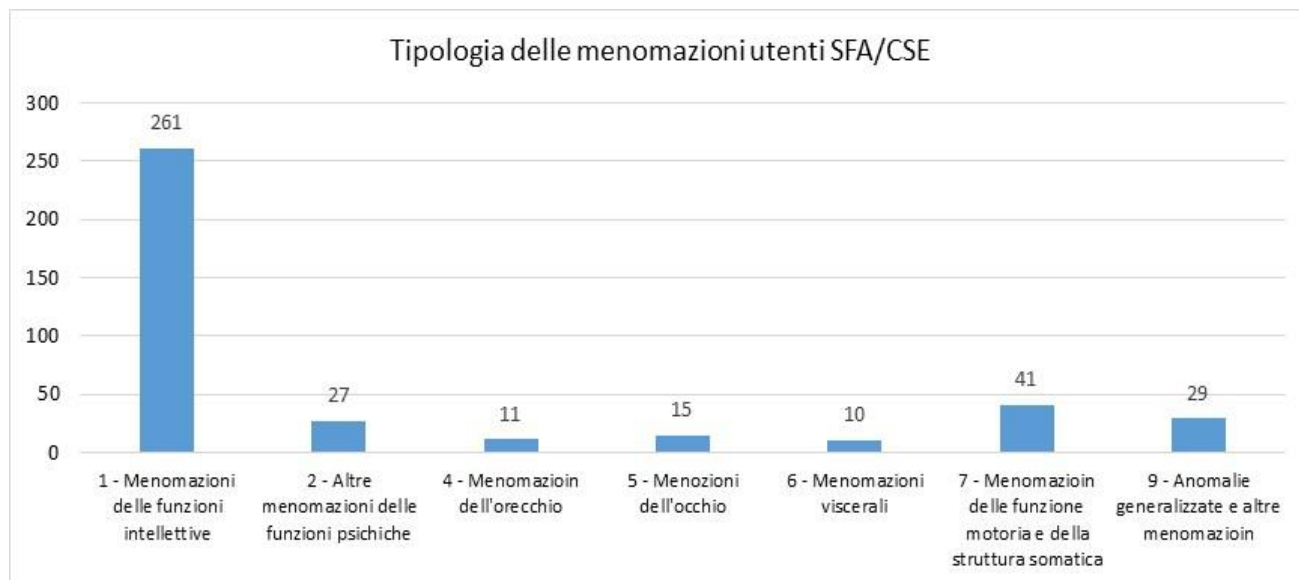


Persone in carico CSE/SFA

| | < 25 a. | 25-29 | 30-34 | 35-39 | 40-44 | 45-49 | 50-54 | 55-59 | 60-64 | N/D | Totale |
|------------------|------------|------------|-----------|-----------|-----------|-----------|-----------|-----------|-----------|----------|------------|
| CARATE | 29 | 12 | 15 | 15 | 4 | 8 | 9 | 2 | 5 | 0 | 99 |
| SEREGNO | 13 | 7 | 9 | 10 | 7 | 7 | 11 | 4 | 2 | 0 | 70 |
| VIMERCATE | 19 | 9 | 7 | 12 | 5 | 4 | 1 | 3 | 0 | 0 | 60 |
| Distr. Vimercate | 61 | 28 | 31 | 37 | 16 | 19 | 21 | 9 | 7 | 0 | 229 |
| DESIO | 14 | 15 | 9 | 10 | 8 | 11 | 12 | 4 | 5 | 0 | 88 |
| MONZA | 31 | 24 | 18 | 17 | 18 | 23 | 20 | 14 | 5 | 0 | 170 |
| Dsitr. Monza | 45 | 39 | 27 | 27 | 26 | 34 | 32 | 18 | 10 | 0 | 258 |
| BELLANO | 3 | 5 | 4 | 5 | 1 | 0 | 1 | 0 | 0 | 0 | 19 |
| LECCO | 17 | 23 | 19 | 19 | 12 | 13 | 8 | 5 | 0 | 1 | 117 |
| MERATE | 19 | 10 | 14 | 8 | 11 | 7 | 1 | 6 | 0 | 3 | 79 |
| Distr. Lecco | 39 | 38 | 37 | 32 | 24 | 20 | 10 | 11 | 0 | 4 | 215 |
| N/D | 1 | 0 | 0 | 0 | 2 | 0 | 0 | 0 | 0 | 0 | 3 |
| Totale | 146 | 105 | 95 | 96 | 68 | 73 | 63 | 38 | 17 | 4 | 705 |

Le persone in carico ai CSE/SFA del territorio dell'ATS della Brianza sono 705.

Le menomazioni che caratterizzano maggiormente le persone in carico a tali servizi sono quelle relative alle funzioni psichiche (codici 1 -261 persone e codice 2 -27 persone) e quello relativo alla Funzione motoria e alla struttura somatica (codice 7 - 43 persone)



Servizi della Rete Attivi

| | 15-19 | 20-24 | 25-29 | 30-34 | 35-39 | 40-44 | 45-49 | 50-54 | 55-59 | 60-64 | N/D | Totale | % |
|-------------------------------------|-------|-------|-------|-------|-------|-------|-------|-------|-------|-------|-----|--------|-------|
| Certificazioni di Invalidità Civile | 12 | 77 | 61 | 55 | 50 | 33 | 48 | 40 | 18 | 13 | 0 | 407 | 57,7% |
| Provincia Lavoro | 1 | 29 | 23 | 28 | 18 | 8 | 7 | 6 | 4 | 0 | 0 | 124 | 17,6% |
| Amministrazioni Comunali | 16 | 101 | 93 | 91 | 88 | 60 | 70 | 55 | 32 | 13 | 4 | 623 | 88,4% |
| Protesica Maggiore | 3 | 17 | 28 | 18 | 15 | 9 | 13 | 14 | 6 | 6 | 0 | 129 | 18,3% |
| Accesso Misura B2 | | 16 | 12 | 5 | 10 | 6 | 8 | 3 | 3 | 0 | 0 | 63 | 8,9% |
| Accesso IDR | 5 | 2 | 9 | 5 | 6 | 2 | 5 | 7 | 1 | 3 | 0 | 45 | 6,4% |

L'esame dei servizi della rete attivi vede una importante presenza delle Amministrazioni Comunali (88,4%) e dei servizi e certificazioni per lo sviluppo di progettualità che comportano l'avvicinamento al mondo del lavoro. Delle 705 persone in carico ai CSE/SFA, infatti, 124 (il 17,6%) risulta conosciuto dai servizi per il Collocamento Disabili e Fasce deboli delle Province di Monza e Lecco. Tale dato evidenzia come per molte persone la frequentazione dei CSE/SFA possa svolgersi in raccordo con i servizi della rete con l'obiettivo di promuovere il futuro inserimento professionale.

Servizi Socio Sanitari Comunità Socio Sanitarie (CSS)

Sul territorio dell'ATS della Brianza sono presenti 15 strutture con un numero complessivo di 139 posti autorizzati.
Il Distretto di Lecco dispone di 10 Strutture (99 posti) collocate per lo più agli estremi del territorio

SACRO CUORE (Cassago Brianza)

LA MIA CASA (Casatenovo)

CSS LA VALLE (Introbio)

IST. S. ANTONIO OPERA DON GUANELLA
(Cassago Brianza)

MAURO (Colico)

PROGETTO SOLE (Colico)

MADONNA DIVINA PROVVIDENZA
(Cassago Brianza)

IL GRANAIO (Paderno D'Adda)

VILLA VOLUSIA (Colico)

CASA L'ORIZZONTE (Lecco)

Nel Distretto di Monza è presente una sola struttura, collocata a Desio con una disponibilità di 10 posti accreditati

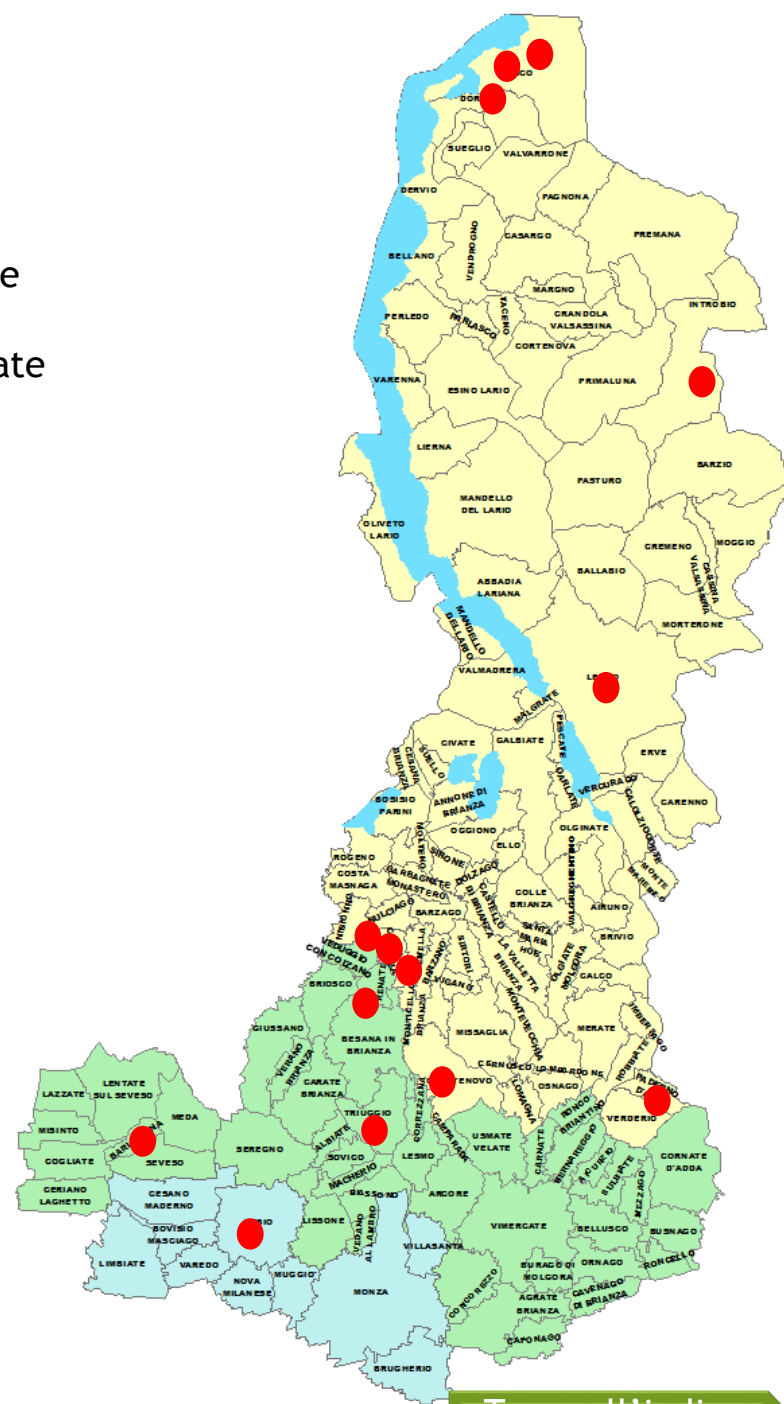
CSS Soleluna (Desio)

Infine, il distretto di Vimercate ospita tre strutture, per una disponibilità complessiva di 30 posti accreditati

Albatros (Barlassina)

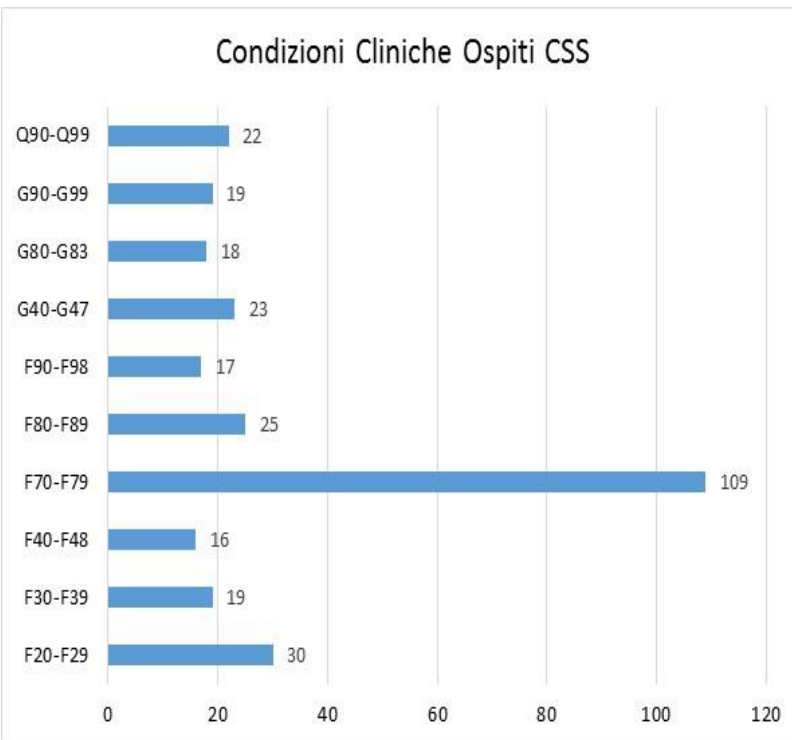
I girasoli (Triuggio)

Casa di Accoglienza Betania (Renate)



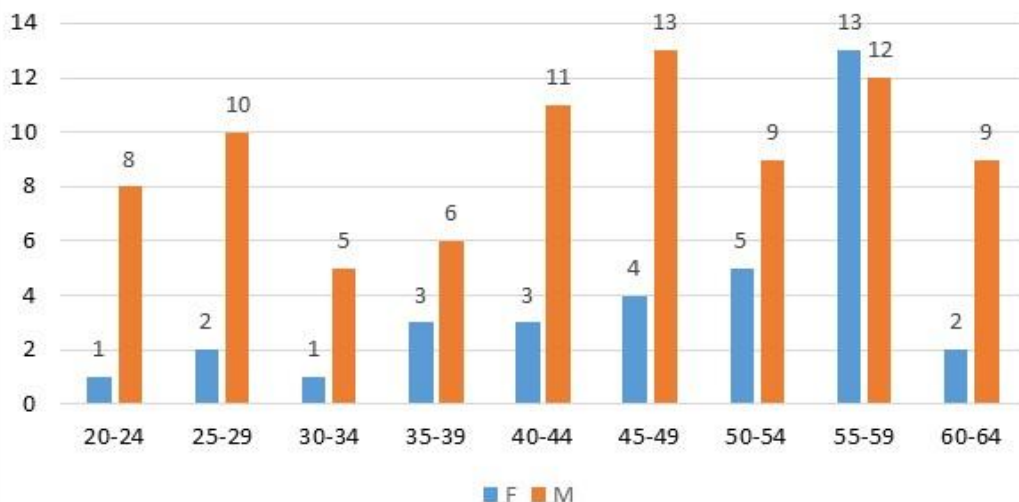
Comunità Alloggio Socio Sanitarie (CSS)

| CSS | < 25 | 25-29 | 30-34 | 35-39 | 40-44 | 45-49 | 50-54 | 55-59 | 60-64 | Totale |
|------------------|----------|-----------|----------|----------|-----------|-----------|-----------|-----------|-----------|------------|
| CARATE | 1 | 0 | 0 | 0 | 0 | 1 | 1 | 2 | 2 | 7 |
| SEREGNO | 1 | 1 | 0 | 0 | 0 | 1 | 2 | 3 | 1 | 9 |
| VIMERCATE | 0 | 0 | 0 | 0 | 1 | 1 | 0 | 1 | 1 | 4 |
| Distr. Vimercate | 2 | 1 | 0 | 0 | 1 | 3 | 3 | 6 | 4 | 20 |
| DESIO | 0 | 0 | 1 | 1 | 2 | 3 | 5 | 2 | 0 | 14 |
| MONZA | 0 | 0 | 0 | 0 | 0 | 1 | 0 | 2 | 0 | 3 |
| Distr. Monza | 0 | 0 | 1 | 1 | 2 | 4 | 5 | 4 | 0 | 17 |
| BELLANO | 1 | 2 | 1 | 4 | 2 | 3 | 2 | 6 | 1 | 22 |
| LECCO | 0 | 3 | 2 | 1 | 3 | 3 | 4 | 3 | 1 | 20 |
| MERATE | 4 | 6 | 2 | 3 | 6 | 3 | 0 | 6 | 5 | 35 |
| Distr. Lecco | 5 | 11 | 5 | 8 | 11 | 9 | 6 | 15 | 7 | 77 |
| N/D | 2 | 0 | 0 | 0 | 0 | 1 | 0 | 0 | 0 | 3 |
| Totale | 9 | 12 | 6 | 9 | 14 | 17 | 14 | 25 | 11 | 117 |



legenda condizioni cliniche

Ospiti CSS - età e genere



All'interno delle Comunità Socio Sanitarie del territorio sono accolte complessivamente 117 persone in prevalenza di genere maschile con diagnosi di Ritardo mentale

Servizi Socio Sanitari

Centro Diurno Disabili (CDD)

Sul territorio dell'ATS della Brianza sono presenti 32 Centri Diurni Disabili con una disponibilità complessiva di 797 posti (797 accreditati e 772 a contratto). In particolare 9 strutture sono collocate nel Distretto di Lecco, 14 nel Distretto di Vimercate e 9 nel Distretto di Monza.

Distretto di Lecco

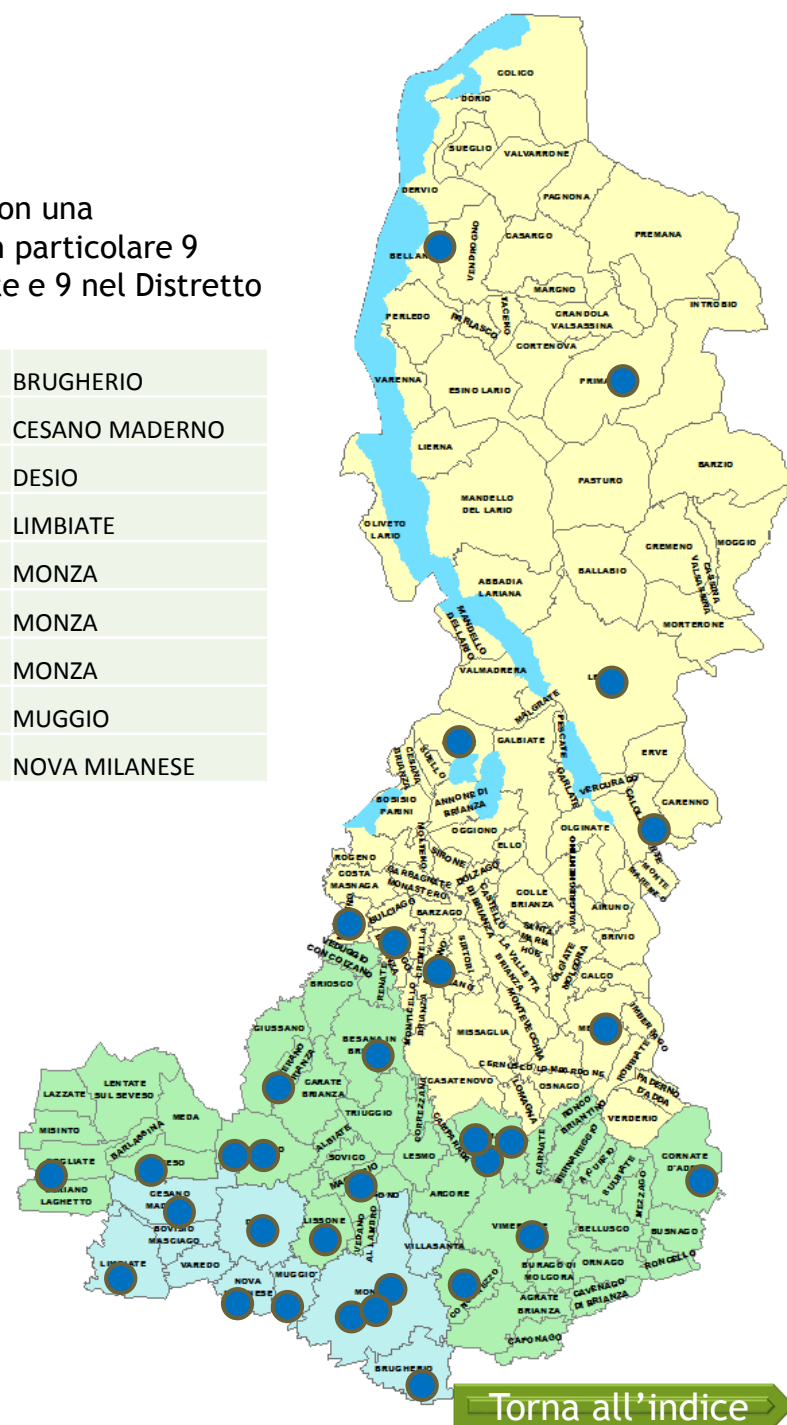
| | |
|---|-----------------|
| CDD ASS.NE GEN. E AMICI DEGLI HANDICAPATI ONLUS | BARZANÒ |
| CDD BELLANO | BELLANO |
| RUGIADA | CALOLZIOCORTE |
| CDD IST. S. ANTONIO - OPERA D. GUANELLA | CASSAGO BRIANZA |
| CASA DI STEFANO | LECCO |
| CENTRO DIURNO DISABILI | MERATE |
| CDD LA ROSA | NIBIONNO |
| CDD PRIMALUNA | PRIMALUNA |
| ARCOBALENO COO. SOC. ONLUS | VALMADRERA |

Distretto di Vimercate

| | |
|-----------------------------------|-------------------|
| CDD FUORI ONDA | BESANA IN BRIANZA |
| CDD IL FARO | COGLIATE |
| CDD S. EUGENIO | CONCOREZZO |
| CDD CASCINA FUGAZZA | CORNATE D'ADDA |
| CDD LISSONE | LISSONE |
| CDD SOTTOSOPRA | MACHERIO |
| CDD SEREGNO | SEREGNO |
| CDD IL RITORNO | SEREGNO |
| CENTRO DIURNO PER DISABILI SEVESO | SEVESO |
| CDD NUCLEO 1 - USMATE | USMATE VELATE |
| CDD NUCLEO 2 - USMATE | USMATE VELATE |
| TERRA DI MEZZO | USMATE VELATE |
| CDD L'ORTO MAGICO | VERANO BRIANZA |
| CDD L'ASTRONAVE | VIMERCATE |

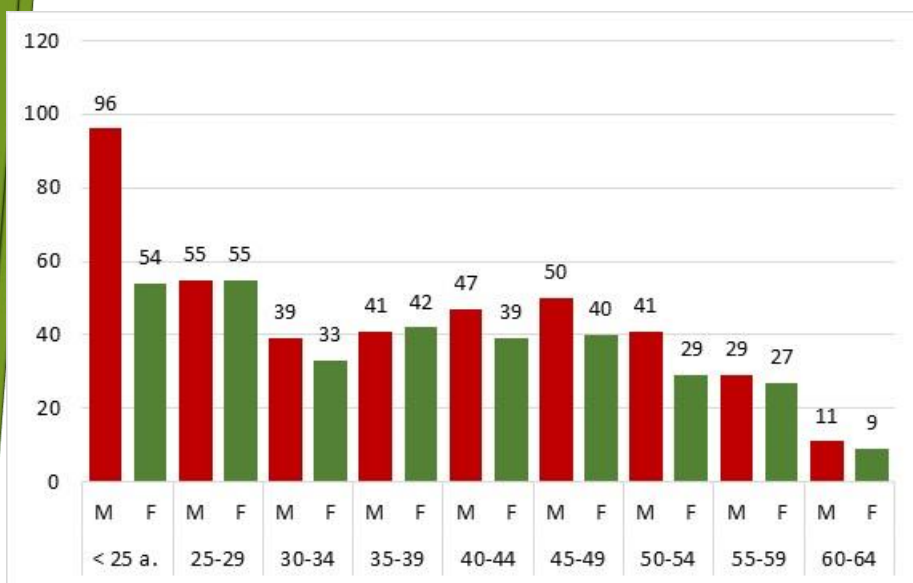
Distretto di Monza

| | |
|-----------------------|----------------|
| CDD BRUGHERIO | BRUGHERIO |
| CDD CESANO MADERNO | CESANO MADERNO |
| CDD DESIO | DESIO |
| CDD LIMBIATE | LIMBIATE |
| CDD MONZA V.GALLARANA | MONZA |
| CDD MONZA VIA SILVA | MONZA |
| CDD ARCONAUTA | MONZA |
| CDD MUGGIO' | MUGGIO |
| CDD NOVA MILANESE | NOVA MILANESE |



Servizi Socio Sanitari Centro Diurno Disabili (CDD)

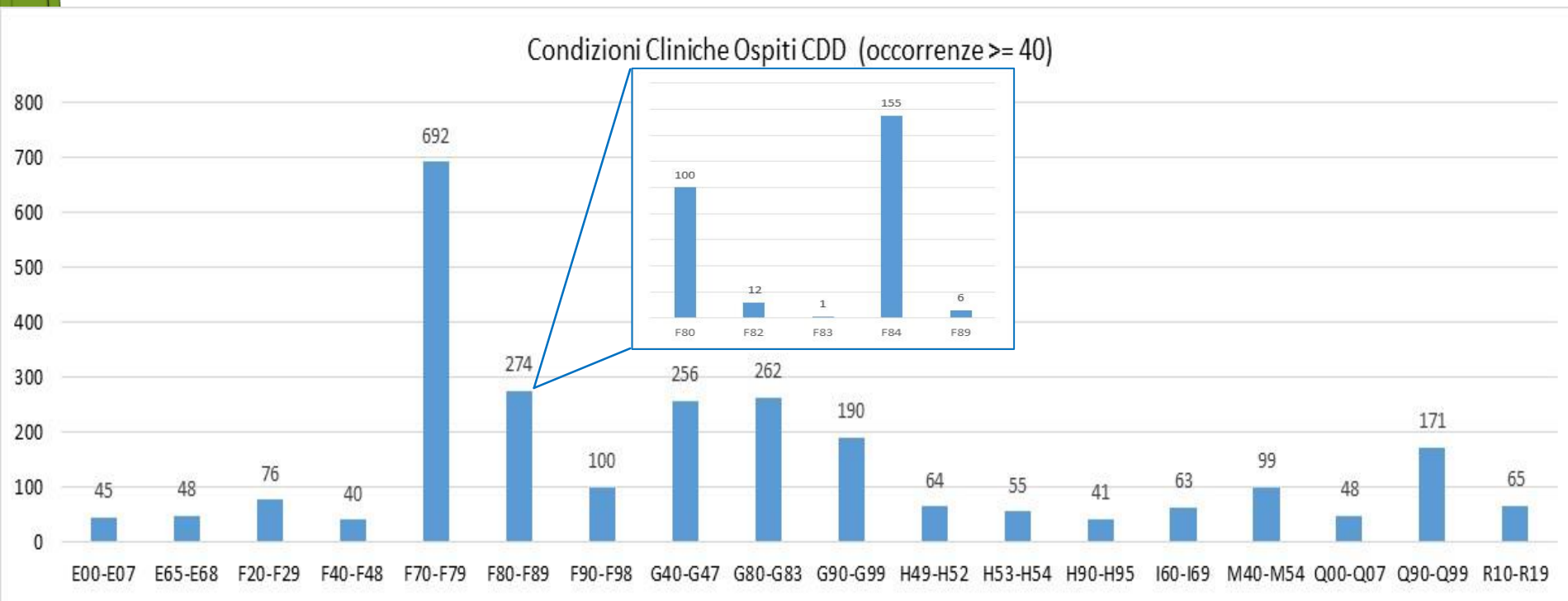
| | < 25 a. | 25-29 | 30-34 | 35-39 | 40-44 | 45-49 | 50-54 | 55-59 | 60-64 | Totale |
|------------------|------------|------------|-----------|-----------|-----------|-----------|-----------|-----------|-----------|------------|
| CARATE | 19 | 9 | 7 | 5 | 12 | 12 | 7 | 10 | 5 | 86 |
| SEREGNO | 13 | 11 | 6 | 10 | 10 | 12 | 6 | 10 | 3 | 81 |
| VIMERCATE | 27 | 21 | 8 | 12 | 16 | 9 | 11 | 5 | 2 | 111 |
| Distr. Vimercate | 59 | 41 | 21 | 27 | 38 | 33 | 24 | 25 | 10 | 278 |
| DESIO | 21 | 17 | 15 | 15 | 12 | 17 | 14 | 5 | 1 | 117 |
| MONZA | 27 | 19 | 15 | 14 | 11 | 9 | 6 | 5 | 4 | 110 |
| Distr. Monza | 48 | 36 | 30 | 29 | 23 | 26 | 20 | 10 | 5 | 227 |
| BELLANO | 1 | 4 | 4 | 4 | 3 | 10 | 6 | 1 | 1 | 34 |
| LECCO | 20 | 13 | 8 | 9 | 7 | 13 | 9 | 12 | 4 | 95 |
| MERATE | 16 | 11 | 9 | 8 | 10 | 6 | 6 | 4 | | 70 |
| Distr. Lecco | 37 | 28 | 21 | 21 | 20 | 29 | 21 | 17 | 5 | 199 |
| N/D | 6 | 5 | | 6 | 5 | 2 | 5 | 4 | | 33 |
| Totale | 150 | 110 | 72 | 83 | 86 | 90 | 70 | 56 | 20 | 737 |



I Centri Diurni Disabili del territorio dell'ATS Brianza accolgono complessivamente 737 persone con una presenza maggiore del genere maschile, soprattutto nella fascia di età < di 25 a.

Servizi Socio Sanitari - Centri Diurni Disabili (CDD)

legenda condizioni cliniche



Le condizioni cliniche maggiormente rappresentate dagli ospiti del CDD sono costituite dal *Ritardo Mentale* (F70-F79) con 692 occorrenze, dalle *Paralisi cerebrali e altre sindromi paralitiche* (G80-G83) con 262 occorrenze e dai *Disturbi episodici e parossistici* (G40-G47).

Di altrettanto rilievo sono anche le condizioni cliniche relative al gruppo dei *Disturbi dello sviluppo psicologico* (F80-F89) con 274 occorrenze. Particolarmente rappresentati in questo gruppo sono i *Disturbi dello spettro autistico* (155 persone) e i *Disturbi evolutivi specifici dell'eloquio e del linguaggio* (100 persone).

Servizi Socio Sanitari - Residenze Sanitarie Assistenziali per Disabili (RSD)

Sul territorio dell'ATS della Brianza sono presenti 9 Residenze Sanitarie per Disabili che possono accogliere complessivamente 413 ospiti (413 posti accreditati e 410 a contratto)

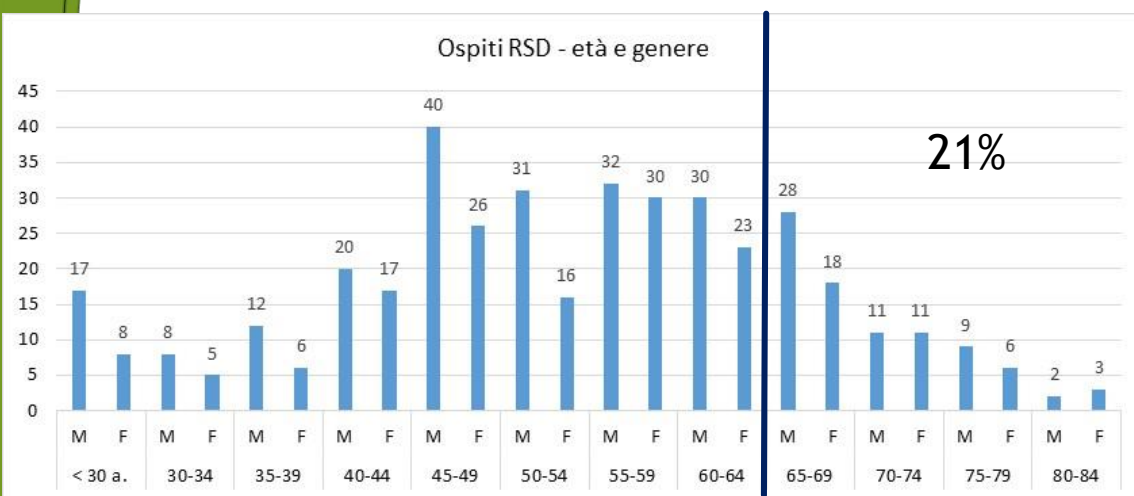
| | |
|--|--------------------|
| RSD LUIGI E DARIO VILLA CENTRO SOCIO SANITARIO RESIDENZIALE SPERIMENTALE PER SORDOCIECHI E PLURIMINORATI PSICOSENSORIALI ADULTI | Muggiò |
| RSD SAN PIETRO | Monza |
| RSD BEATO PAPA GIOVANNI XXIII | Limbate |
| RSD PICCOLO COTTOLENGO DI DON ORIONE | Seregno |
| LA CASA DI FRANCO | Colico |
| CASA DEI RAGAZZI IST. ASS. MINORI ED ANZIANI- ONLUS | Olgiate Molgora |
| ISTITUTO SACRA FAMIGLIA | Perledo |
| GIOVANNI E GIUSTINA MONTI | Mandello del Lario |



Servizi Socio Sanitari

Residenze Sanitarie Assistenziali per Disabili (RSD)

| | < 30 a. | 30-34 | 35-39 | 40-44 | 45-49 | 50-54 | 55-59 | 60-64 | 65-69 | 70-74 | 75-79 | 80-84 | Totale |
|------------------|-----------|-----------|-----------|-----------|-----------|-----------|-----------|-----------|-----------|-----------|-----------|----------|------------|
| CARATE | 0 | 0 | 3 | 2 | 2 | 4 | 5 | 3 | 1 | 1 | 0 | 1 | 22 |
| SEREGNO | 0 | 2 | 2 | 5 | 10 | 6 | 8 | 15 | 11 | 3 | 0 | 0 | 62 |
| VIMERCATE | 3 | 2 | 0 | 4 | 8 | 1 | 4 | 4 | 2 | 3 | 1 | 1 | 33 |
| Distr. Vimercate | 3 | 4 | 5 | 11 | 20 | 11 | 17 | 22 | 14 | 7 | 1 | 2 | 117 |
| DESIO | 6 | 1 | 7 | 11 | 11 | 11 | 12 | 6 | 11 | 5 | 5 | 1 | 87 |
| MONZA | 5 | 2 | 2 | 2 | 6 | 4 | 6 | 7 | 5 | 3 | 4 | 1 | 47 |
| Distr. Monza | 11 | 3 | 9 | 13 | 17 | 15 | 18 | 13 | 16 | 8 | 9 | 2 | 134 |
| BELLANO | 1 | 4 | 1 | 6 | 12 | 7 | 14 | 11 | 11 | 5 | 3 | 1 | 76 |
| LECCO | 4 | 0 | 0 | 2 | 2 | 3 | 3 | 1 | 1 | 1 | 1 | 0 | 18 |
| MERATE | 3 | 1 | 2 | 1 | 10 | 4 | 7 | 5 | 4 | 1 | 1 | 0 | 39 |
| Distr. Lecco | 8 | 5 | 3 | 9 | 24 | 14 | 24 | 17 | 16 | 7 | 5 | 1 | 133 |
| N/D | 3 | 1 | 1 | 4 | 5 | 7 | 3 | 1 | 0 | 0 | 0 | 0 | 25 |
| Totale | 25 | 13 | 18 | 37 | 66 | 47 | 62 | 53 | 46 | 22 | 15 | 5 | 409 |

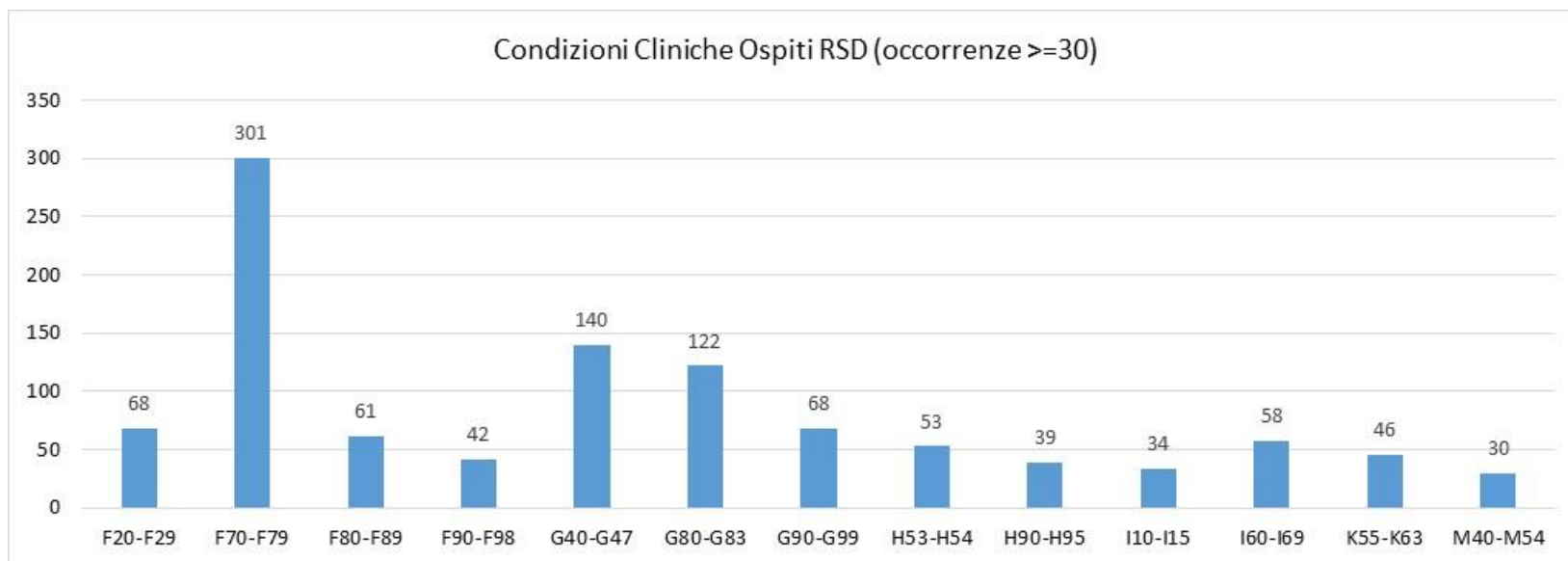


Le RSD del territorio dell'ATS Brianza accolgono complessivamente 409 persone con una prevalenza del genere maschile (59% del totale).

Rispetto ai dati dell'aggiornamento 2017 si osserva una riduzione, seppur contenuta, del numero di persone di età maggiore ai 64 anni ospitata all'interno di tali strutture (21% vs il 24% del 2017).

Servizi Socio Sanitari

Condizioni cliniche Ospiti RSD



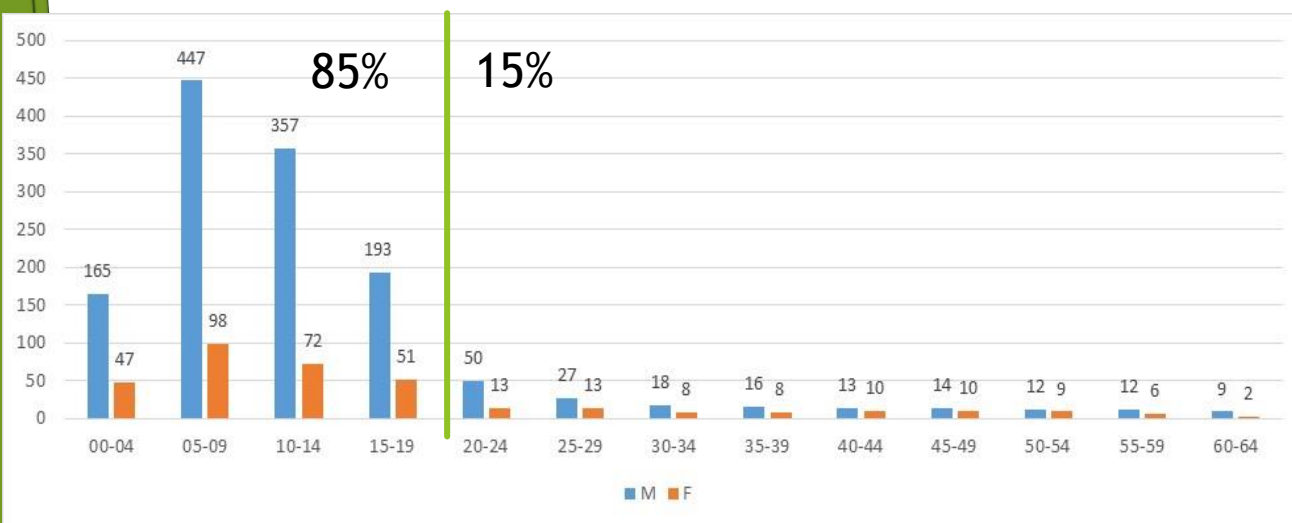
legenda condizioni cliniche

Le condizioni cliniche maggiormente caratterizzanti gli ospiti delle RSD fanno riferimento al *Ritardo intellettivo (F70-F79)*, ai *Disturbi episodici e parossistici (G40-G47)* e alle *Paralisi cerebrali e altre sindromi paralitiche (G80-G83)*.

Di rilievo, anche se numericamente contenuto rispetto agli altri raggruppamenti, è la presenza di condizioni cliniche riconducibili alla *Schizofrenia, disturbo schizotipico e disturbi deliranti (F20-F29)*

Focus Autismo

| | 00-04 | 05-09 | 10-14 | 15-19 | 20-24 | 25-29 | 30-34 | 35-39 | 40-44 | 45-49 | 50-54 | 55-59 | 60-64 | N/D | Totale |
|--------|-------|-------|-------|-------|-------|-------|-------|-------|-------|-------|-------|-------|-------|-----|--------|
| M | 165 | 447 | 357 | 193 | 50 | 27 | 18 | 16 | 13 | 14 | 12 | 12 | 9 | 4 | 1337 |
| F | 47 | 98 | 72 | 51 | 13 | 13 | 8 | 8 | 10 | 10 | 9 | 6 | 2 | 2 | 349 |
| Totale | 212 | 545 | 429 | 244 | 63 | 40 | 26 | 24 | 23 | 24 | 21 | 18 | 11 | 6 | 1686 |



All'interno del territorio dell'ATS-Brianza le persone di età compresa tra gli 00 e i 64 anni con Disturbo dello spettro autistico sono 1686 con una netta prevalenza del genere maschile (3,8:1) e una predominanza delle persone in giovane età (85% delle persone hanno un'età minore di 20 aa.). Tali dati confermano quanto indicato in letteratura che da anni rileva la «caduta» delle diagnosi in età adulta nonché una maggiore presenza del genere maschile.

I dati relativi alla presenza dei Disturbi dello spettro autistico nel territorio dell'ATS della Brianza, sono rilevati attraverso la consultazione, incrociata, dei data base relativi ai flussi informativi sanitari e sociosanitari unitamente ai flussi di cortesia relativi alle prese in carico in NPIA, alle Certificazioni di Alunno disabile e agli accessi alle misure regionali. L'integrazione dei dati relativi agli accessi ai servizi con le informazioni inerenti le certificazioni rende l'informazione relativa alla diffusione del disturbo maggiormente attendibile.

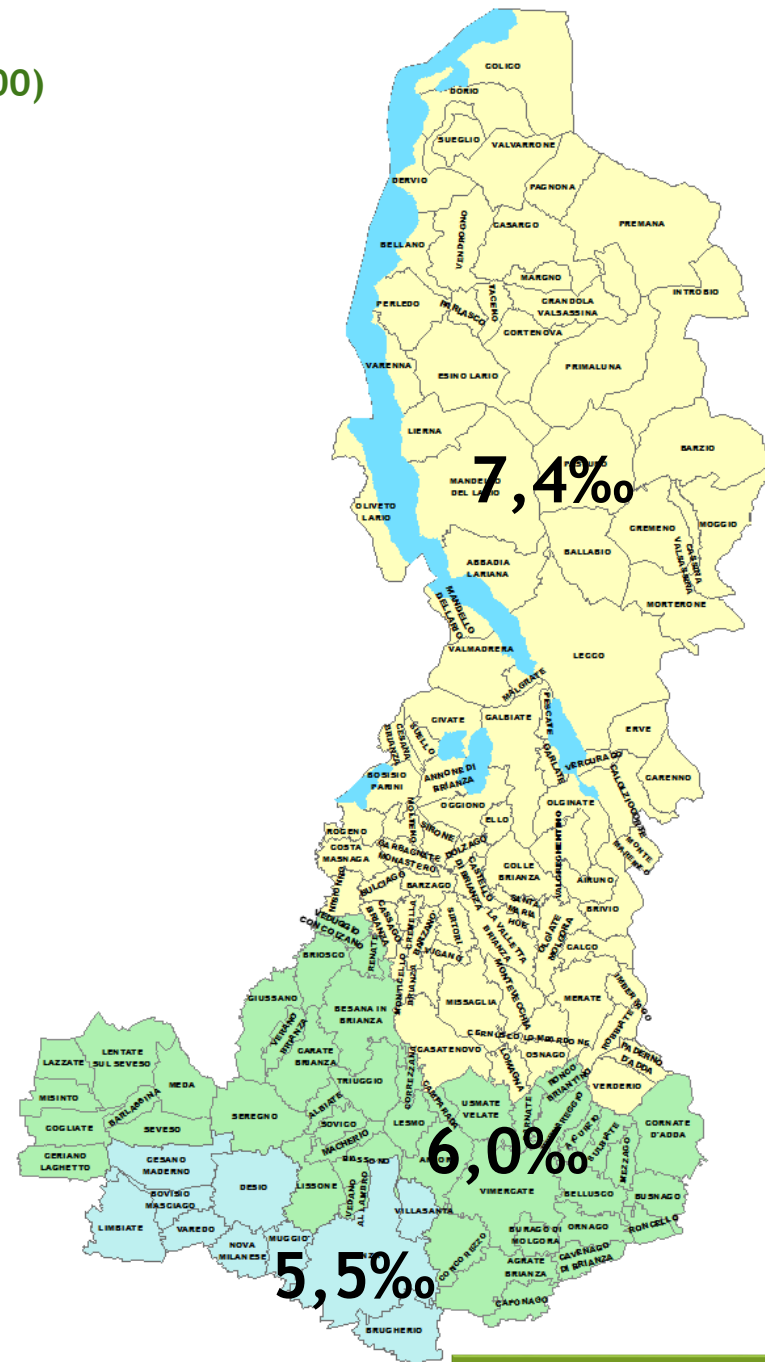


Focus Autismo prevalenza (valori x 1000)

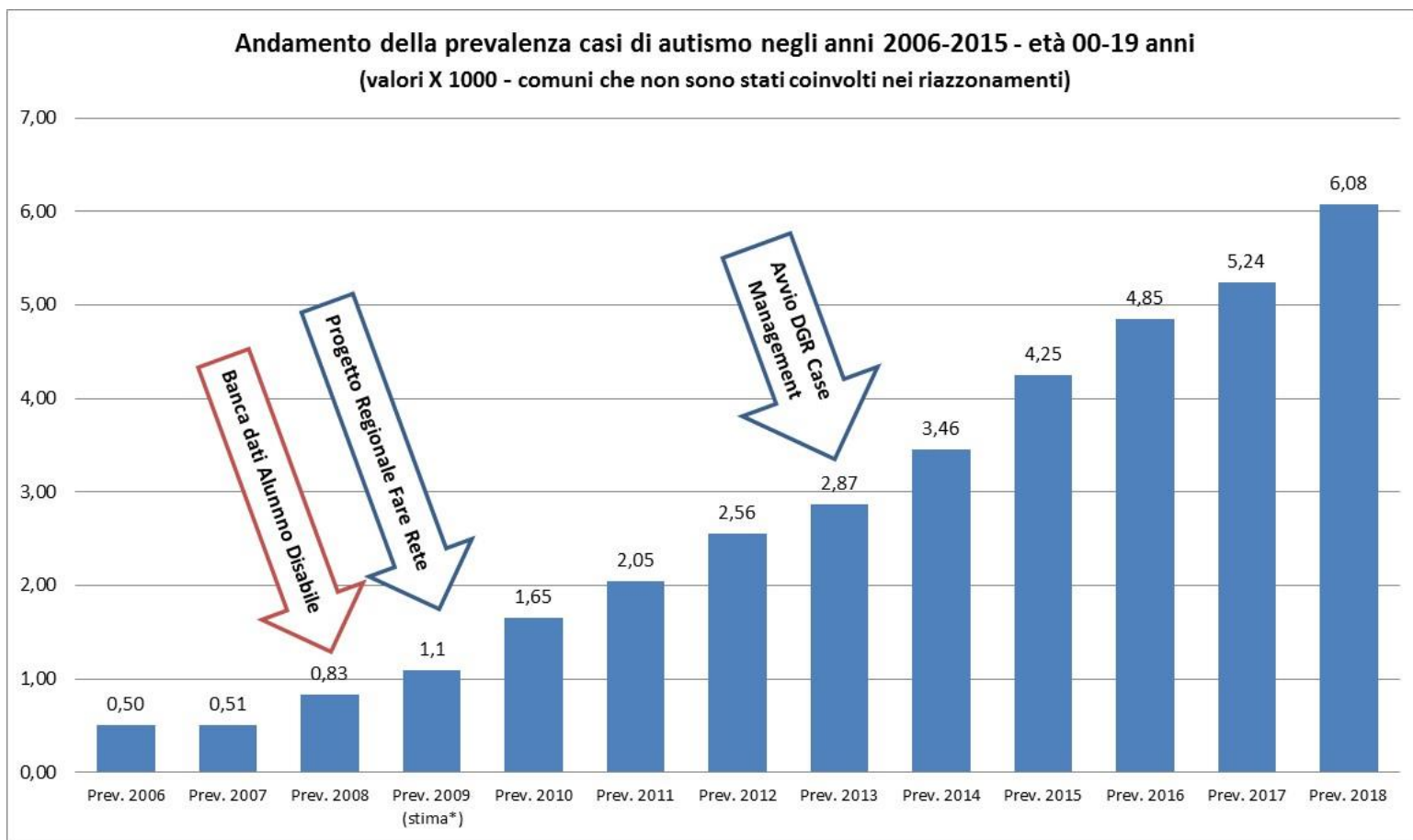
| | 00-04 | 05-09 | 10-14 | 15-19 | TOT |
|------------------|------------|------------|------------|------------|-------------|
| Distr. VIMERCATE | 75 | 215 | 189 | 98 | 577 |
| Distr. MONZA | 57 | 136 | 106 | 81 | 380 |
| Distr. LECCO | 78 | 190 | 132 | 64 | 464 |
| N/D | 2 | 4 | 2 | 1 | 9 |
| Totale | 212 | 545 | 429 | 244 | 1430 |

| | 00-04 | 05-09 | 10-14 | 15-19 | TOT |
|------------------|-------------|-------------|-------------|-------------|-------------|
| Distr. VIMERCATE | 3,5 | 8,5 | 7,6 | 4,1 | 6,0% |
| Distr. MONZA | 3,7 | 7,7 | 5,9 | 4,6 | 5,5% |
| Distr. LECCO | 5,6 | 11,6 | 8,1 | 3,9 | 7,4% |
| Totale | 4,2% | 9,2% | 7,2% | 4,2% | 6,3% |

Il dato di prevalenza dei Disturbi dello Spettro Autistico nel territorio dell'ATS-Brianza si attesta al 6,3% della popolazione di età compresa tra gli 00 e i 19 anni. In coerenza con quanto rilevato in altri studi epidemiologici, il picco di prevalenza si osserva nella fascia di età corrispondente ai 05-09 anni.



Andamento dati di prevalenza Disturbi dello Spettro autistico



I dati di prevalenza si riferiscono alla porzione di territorio dell'ATS-Brianza che non è stata mai coinvolta nei riazzonamenti

Seconda Sezione

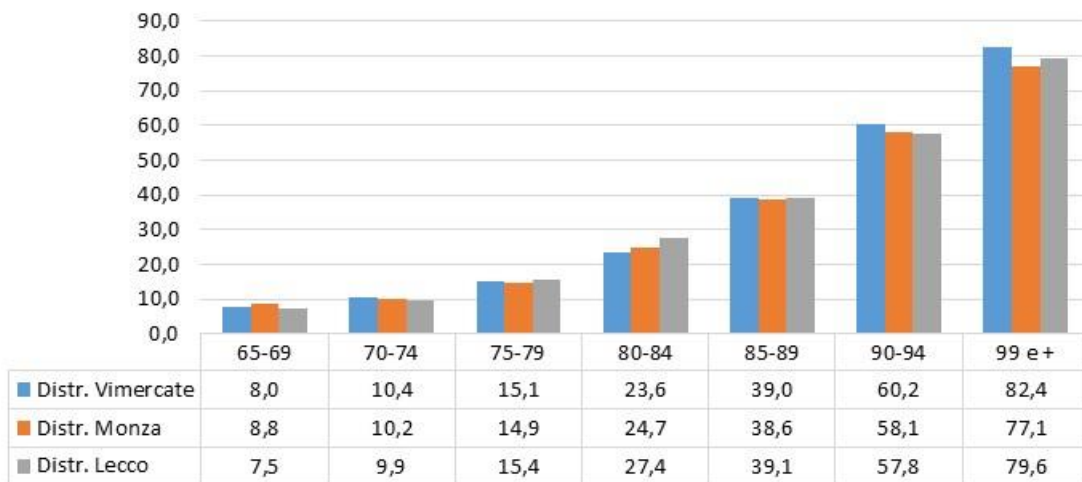
Popolazione Over 65

| | 65-69 | 70-74 | 75-79 | 80-84 | 85-89 | 90-94 | 95 e + | Totale |
|------------------|-------|-------|-------|--------|--------|-------|--------|--------|
| CARATE | 680 | 740 | 1.030 | 1.163 | 1.148 | 726 | 246 | 5.733 |
| SEREGNO | 876 | 917 | 1.288 | 1.396 | 1.412 | 804 | 293 | 6.986 |
| VIMERCATE | 830 | 900 | 1.212 | 1.379 | 1.369 | 822 | 250 | 6.762 |
| Distr. Vimercate | 2.386 | 2.557 | 3.530 | 3.938 | 3.929 | 2.352 | 789 | 19.481 |
| DESIO | 947 | 943 | 1.328 | 1.652 | 1.433 | 814 | 229 | 7.346 |
| MONZA | 870 | 973 | 1.354 | 1.615 | 1.621 | 1.027 | 358 | 7.818 |
| Distr. Monza | 1.817 | 1.916 | 2.682 | 3.267 | 3.054 | 1.841 | 587 | 15.164 |
| BELLANO | 329 | 376 | 474 | 630 | 457 | 335 | 104 | 2.705 |
| LECCO | 742 | 846 | 1.274 | 1.604 | 1.611 | 991 | 317 | 7.385 |
| MERATE | 503 | 540 | 806 | 1.007 | 886 | 590 | 202 | 4.534 |
| Distr. Lecco | 1.574 | 1.762 | 2.554 | 3.241 | 2.954 | 1.916 | 623 | 14.624 |
| N/D | 94 | 88 | 149 | 165 | 124 | 63 | 80 | 763 |
| ATS-Brianza | 5.871 | 6.323 | 8.915 | 10.611 | 10.061 | 6.172 | 2.079 | 50.032 |

| | 65-69 | 70-74 | 75-79 | 80-84 | 85-89 | 90-94 | 99 e + | |
|------------------|-------|-------|-------|-------|-------|-------|--------|------|
| Carate | 7,7 | 10,1 | 14,1 | 22,6 | 37,4 | 57,9 | 78,1 | 17,2 |
| Seregno | 9,0 | 11,3 | 16,5 | 24,4 | 39,7 | 61,1 | 93,3 | 19,1 |
| Vimercate | 7,5 | 9,7 | 14,5 | 23,6 | 39,6 | 61,5 | 76,0 | 17,1 |
| Distr. Vimercate | 8,0 | 10,4 | 15,1 | 23,6 | 39,0 | 60,2 | 82,4 | 17,8 |
| Desio | 8,8 | 10,2 | 15,1 | 25,5 | 38,9 | 56,9 | 73,9 | 18,1 |
| Monza | 8,8 | 10,3 | 14,7 | 24,0 | 38,4 | 59,0 | 79,4 | 18,7 |
| Distr. Monza | 8,8 | 10,2 | 14,9 | 24,7 | 38,6 | 58,1 | 77,1 | 18,4 |
| Bellano | 9,8 | 12,5 | 17,2 | 32,2 | 38,8 | 60,4 | 83,9 | 20,9 |
| Lecco | 7,5 | 9,7 | 15,7 | 27,0 | 40,4 | 59,1 | 78,5 | 19,1 |
| Merate | 6,5 | 8,8 | 14,2 | 25,7 | 37,1 | 54,5 | 79,2 | 16,7 |
| Distr. Lecco | 7,5 | 9,9 | 15,4 | 27,4 | 39,1 | 57,8 | 79,6 | 18,6 |
| TOTALE | 8,2 | 10,3 | 15,4 | 25,4 | 39,4 | 59,4 | 83,1 | 18,5 |

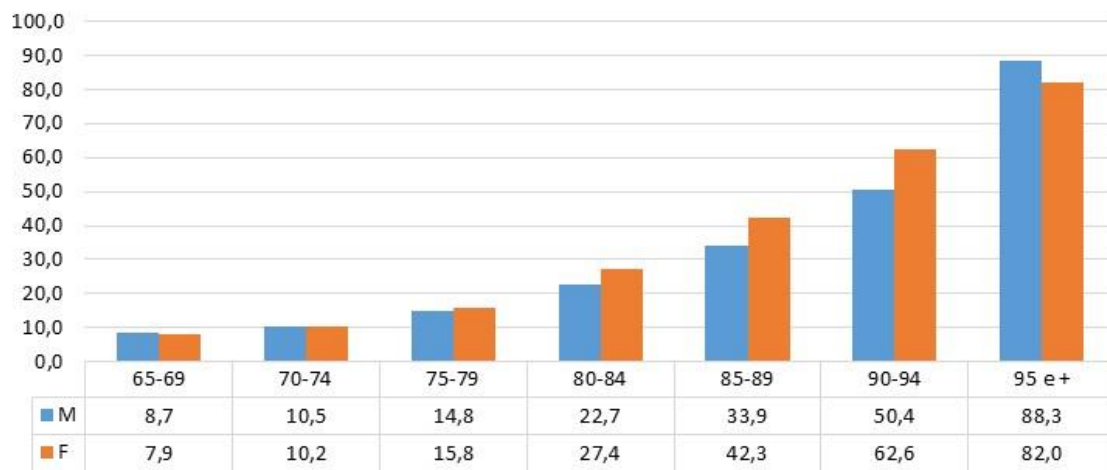
Prevalenza popolazione Anagrafe over 64

Popolazione over 64 (età e distretto)



I dati di prevalenza mostrano un incremento costante in rapporto all'età con differenze di poco rilievo tra i vari distretti

Popolazione over 64 - genere ed età (valori x 100)



La Distribuzione per sesso e per età mostra una tendenza incrementale a favore del genere femminile che aumenta con l'aumentare dell'età per poi invertire la direzione in corrispondenza della fascia di età più elevata

Servizi Socio Sanitari

Residenze Sanitarie Assistenziali (RSA)

| | 65-69 | 70-74 | 75-79 | 80-84 | 85-89 | 90-94 | 95 e + | Totale |
|-------------------------|------------|------------|------------|-------------|-------------|-------------|------------|-------------|
| CARATE | 12 | 23 | 76 | 119 | 166 | 166 | 70 | 632 |
| SEREGNO | 14 | 30 | 54 | 96 | 143 | 121 | 52 | 510 |
| VIMERCATE | 16 | 30 | 74 | 129 | 206 | 178 | 61 | 694 |
| Distr. Vimercate | 42 | 83 | 204 | 344 | 515 | 465 | 183 | 1836 |
| DESIO | 10 | 28 | 50 | 82 | 143 | 114 | 29 | 456 |
| MONZA | 20 | 34 | 81 | 159 | 266 | 226 | 135 | 921 |
| Distr. Monza | 30 | 62 | 131 | 241 | 409 | 340 | 164 | 1377 |
| BELLANO | 8 | 11 | 40 | 77 | 69 | 73 | 21 | 299 |
| LECCO | 34 | 47 | 119 | 218 | 299 | 257 | 110 | 1084 |
| MERATE | 18 | 29 | 78 | 113 | 163 | 160 | 40 | 601 |
| Distr. Lecco | 60 | 87 | 237 | 408 | 531 | 490 | 171 | 1984 |
| N/D | | 1 | 4 | 17 | 6 | 6 | 1 | 35 |
| Totale | 132 | 233 | 576 | 1010 | 1461 | 1301 | 519 | 5232 |

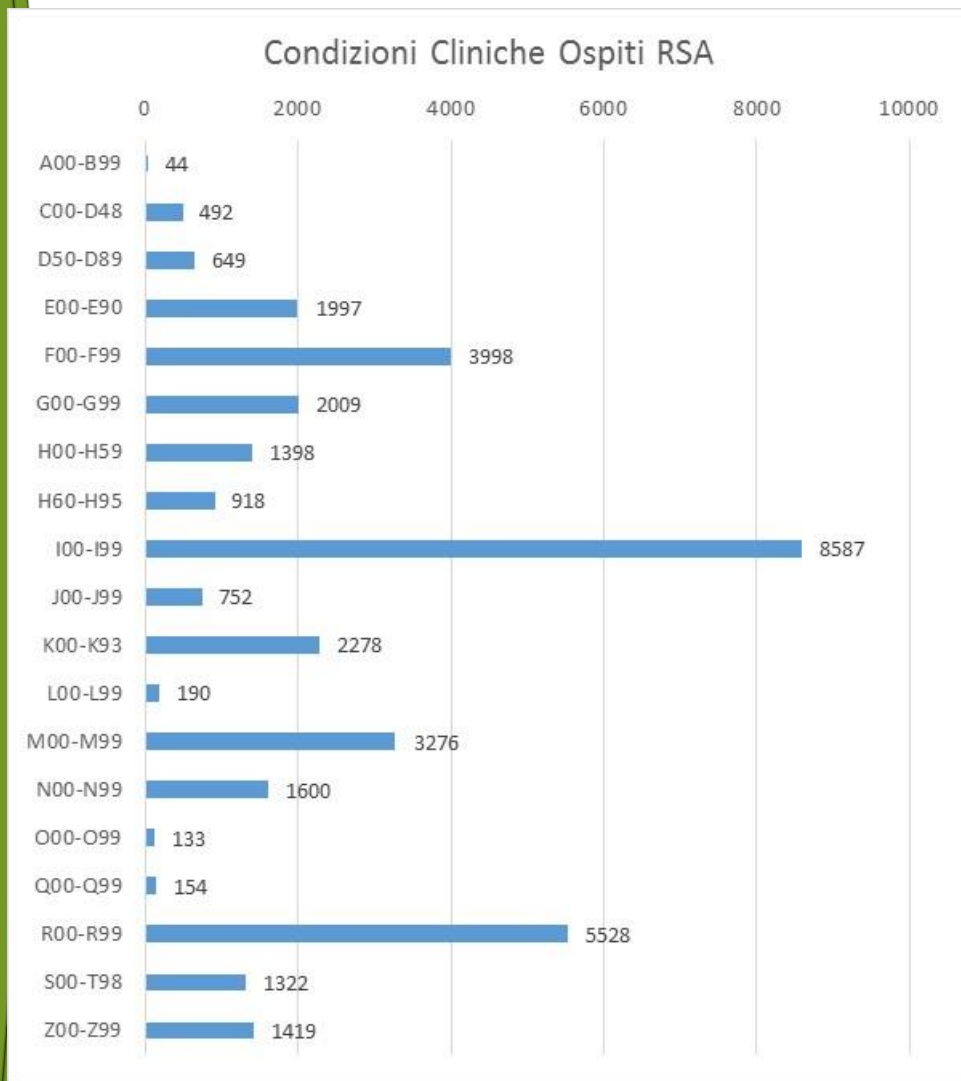
| | 65-69 | 70-74 | 75-79 | 80-84 | 85-89 | 90-94 | 95 e + | Totale |
|-------------------------|------------|------------|------------|------------|------------|-------------|-------------|------------|
| CARATE | 0,1 | 0,3 | 1,0 | 2,3 | 5,4 | 13,2 | 22,2 | 1,9 |
| SEREGNO | 0,1 | 0,4 | 0,7 | 1,7 | 4,0 | 9,2 | 16,6 | 1,4 |
| VIMERCATE | 0,1 | 0,3 | 0,9 | 2,2 | 6,0 | 13,3 | 18,5 | 1,8 |
| Distr. Vimercate | 0,1 | 0,3 | 0,9 | 2,1 | 5,1 | 11,9 | 19,1 | 1,7 |
| DESIO | 0,1 | 0,3 | 0,6 | 1,3 | 3,9 | 8,0 | 9,4 | 1,1 |
| MONZA | 0,2 | 0,4 | 0,9 | 2,4 | 6,3 | 13,0 | 29,9 | 2,2 |
| Distr. Monza | 0,1 | 0,3 | 0,7 | 1,8 | 5,2 | 10,7 | 21,6 | 1,7 |
| BELLANO | 0,2 | 0,4 | 1,4 | 3,9 | 5,9 | 13,2 | 16,9 | 2,4 |
| LECCO | 0,3 | 0,5 | 1,5 | 3,7 | 7,5 | 15,3 | 27,2 | 2,9 |
| MERATE | 0,2 | 0,5 | 1,4 | 2,9 | 6,8 | 14,8 | 15,7 | 2,3 |
| Distr. Lecco | 0,3 | 0,5 | 1,4 | 3,5 | 7,0 | 14,8 | 21,8 | 2,6 |
| Totale | 0,2 | 0,4 | 1,0 | 2,4 | 5,7 | 12,5 | 20,7 | 2,0 |

Le persone complessivamente accolte dalle RSA del territorio di Monza a Brianza sono complessivamente 5335 di cui 5232 di età maggiore di 64 anni.

Rispetto ai dati dell'aggiornamento 2017 si osserva una sostanziale costanza del dato di prevalenza delle persone anziane residenti in ATS-Brianza ricoverate in RSA (2,0% del 2018 vs 1,8% del 2017)

Servizi Socio Sanitari

Condizioni cliniche ospiti RSA - Over 65



La Malattie del Sistema circolatorio (I00-I99 8587 occorrenze) caratterizzano il bisogno sanitario prevalente delle persone inserite all'interno delle RSA, altrettanto rappresentate sono anche le malattie rappresentate dal gruppo *Sintomi e segni e risultati anormali di esami clinici e di laboratorio non classificati altrove* (R00-R99 5528 occorrenze) e i Disturbi psichici e comportamentali (F00-F99 3998 occorrenze).

Rete dei Servizi e certificazioni ospiti RSA

| | < 65 a. | 65-69 | 70-74 | 75-79 | 80-84 | 85-89 | 90-94 | 95 e + | N/D | Totale | % |
|-------------------------------------|---------|-------|-------|-------|-------|-------|-------|--------|-----|--------|-------|
| Certificazione di Invalidità Civile | 36 | 71 | 130 | 320 | 609 | 910 | 802 | 304 | 0 | 3182 | 59,6% |
| Amministrazioni Comunali | 8 | 14 | 18 | 24 | 29 | 36 | 25 | 10 | 0 | 164 | 3,1% |
| Psichiatria | 1 | 1 | 2 | 8 | 11 | 4 | 11 | 1 | 0 | 39 | 0,7% |
| Ass.za Domiciliare Integrata | 10 | 4 | 13 | 45 | 67 | 80 | 82 | 15 | 0 | 316 | 5,9% |
| SDO_FAM | 4 | 3 | 4 | 8 | 17 | 11 | 13 | 3 | 0 | 63 | 1,2% |
| Ricoveri | 19 | 15 | 21 | 44 | 65 | 75 | 45 | 7 | 1 | 292 | 5,5% |
| Malattie Rare | 4 | 0 | 3 | 3 | 5 | 7 | 0 | 1 | 0 | 23 | 0,4% |
| Prot. Magg | 45 | 48 | 100 | 231 | 422 | 626 | 583 | 235 | 0 | 2290 | 42,9% |
| Prot. Min | 4 | 4 | 7 | 22 | 13 | 25 | 30 | 9 | 0 | 114 | 2,1% |
| Misura Res. Leggera | 1 | 0 | 0 | 2 | 4 | 13 | 13 | 3 | 0 | 36 | 0,7% |
| Misura RSA Aperta | 1 | 1 | 3 | 9 | 14 | 20 | 11 | 6 | 0 | 65 | 1,2% |
| Misura B2 | 2 | 0 | 1 | 3 | 10 | 3 | 3 | 3 | 0 | 25 | 0,5% |

Come ci si poteva attendere, le persone ospiti all'interno delle RSA mostrano un contatto con la rete molto contenuto, spesso far riferimento a contatti con servizi avuti nell'anno di rilevazione precedentemente l'ingresso in struttura. Così, per esempio, può essere accaduto che la persona che ha usufruito dell'Assistenza Domiciliare integrata successivamente sia divenuta ospite di una RSA.

Servizi Socio Sanitari Integrati

Centri Diurni Integrati (CDI)

I CDI presenti sono complessivamente 32 con 930 posti di cui 719 a contratto.

Il Distretto di Lecco dispone di 7 strutture collocate nei Comuni Calolziocorte, Cesana Brianza, Galbiate, Lecco, Lomagna e Olginate per 222 posti autorizzati (di cui 200 accreditati e 145 a contratto)

Nel Distretto di Monza i CDI sono 12, collocati a Brugherio, Desio, Limbiate, Monza, Villasanta e Muggiò per un numero complessivo di 374 posti autorizzati e 334 a contratto.

Nel Distretto di Vimercate sono presenti 13 CDI, collocati ad Agrate, Arcore, Bellusco, Besana Brianza, Ceriano laghetto, Giuszano, Lissone, Mezzago, Meda, Ornago, Ronco Briantino, Seregno, Vimercate per un numero complessivo di 334 posti autorizzati e 240 a contratto.



Servizi Socio Sanitari Integrati

Centri Diurni Integrati (CDI)

| | 65-69 | 70-74 | 75-79 | 80-84 | 85-89 | 90-94 | 95 e + | Totale |
|------------------|-------|-------|-------|-------|-------|-------|--------|--------|
| CARATE | 4 | 9 | 26 | 29 | 30 | 19 | 3 | 120 |
| SEREGNO | 3 | 8 | 14 | 13 | 12 | 8 | 0 | 58 |
| VIMERCATE | 11 | 15 | 51 | 50 | 72 | 32 | 10 | 241 |
| Dsitr. Vimercate | 18 | 32 | 91 | 92 | 114 | 59 | 13 | 419 |
| DESIO | 7 | 12 | 28 | 24 | 31 | 12 | 2 | 116 |
| MONZA | 17 | 24 | 48 | 72 | 71 | 39 | 2 | 273 |
| Distr. Monza | 24 | 36 | 76 | 96 | 102 | 51 | 4 | 389 |
| BELLANO | 0 | 2 | 4 | 2 | 3 | 1 | 0 | 12 |
| LECCO | 16 | 16 | 27 | 43 | 36 | 21 | 2 | 161 |
| MERATE | 5 | 11 | 21 | 19 | 11 | 10 | 4 | 81 |
| Distr. Lecco | 21 | 29 | 52 | 64 | 50 | 32 | 6 | 254 |
| N/D | 3 | 2 | 6 | 8 | 8 | 2 | 1 | 30 |
| Totale | 66 | 99 | 225 | 260 | 274 | 144 | 24 | 1092 |

La popolazione che accede ai CDI costituisce complessivamente lo 0,4% della popolazione anziana con una discrepanza poco significativa tra i vari Distretti e in sostanziale stabilità rispetto lo scorso aggiornamento

| | 65-69 | 70-74 | 75-79 | 80-84 | 85-89 | 90-94 | 99 e + | Totale |
|------------------|-------|-------|-------|-------|-------|-------|--------|--------|
| CARATE | 0,0 | 0,1 | 0,4 | 0,6 | 1,0 | 1,5 | 1,0 | 0,4 |
| SEREGNO | 0,0 | 0,1 | 0,2 | 0,2 | 0,3 | 0,6 | 0,0 | 0,2 |
| VIMERCATE | 0,1 | 0,2 | 0,6 | 0,9 | 2,1 | 2,4 | 3,0 | 0,6 |
| Distr. Vimercate | 0,1 | 0,1 | 0,4 | 0,6 | 1,1 | 1,5 | 1,4 | 0,4 |
| DESIO | 0,1 | 0,1 | 0,3 | 0,4 | 0,8 | 0,8 | 0,6 | 0,3 |
| MONZA | 0,2 | 0,3 | 0,5 | 1,1 | 1,7 | 2,2 | 0,4 | 0,7 |
| Distr. Monza | 0,1 | 0,2 | 0,4 | 0,7 | 1,3 | 1,6 | 0,5 | 0,5 |
| BELLANO | 0,0 | 0,1 | 0,1 | 0,1 | 0,3 | 0,2 | 0,0 | 0,1 |
| LECCO | 0,2 | 0,2 | 0,3 | 0,7 | 0,9 | 1,3 | 0,5 | 0,4 |
| MERATE | 0,1 | 0,2 | 0,4 | 0,5 | 0,5 | 0,9 | 1,6 | 0,3 |
| Distr. Lecco | 0,1 | 0,2 | 0,3 | 0,5 | 0,7 | 1,0 | 0,8 | 0,3 |
| TOTALE | 0,1 | 0,2 | 0,4 | 0,6 | 1,1 | 1,4 | 1,0 | 0,4 |

FOCUS MISURE

Misure Dedicare alle persone fragili e alle loro famiglie

Misura B1 - Disabilità Gravissima

| | 00-04 | 05-09 | 10-14 | 15-19 | 20-24 | 25-29 | 30-34 | 35-39 | 40-44 | 45-49 | 50-54 | 55-59 | 60-64 | 65-69 | 70-74 | 75-79 | 80-84 | 85-89 | 90-94 | 95 e + | N/D | Totale |
|------------------|-----------|-----------|-----------|-----------|-----------|----------|-----------|-----------|-----------|-----------|-----------|-----------|-----------|-----------|-----------|-----------|-----------|-----------|-----------|----------|----------|------------|
| Distr. Vimercate | 17 | 23 | 16 | 6 | 5 | 2 | 2 | 3 | 4 | 9 | 8 | 16 | 10 | 14 | 17 | 22 | 15 | 13 | 9 | 2 | 0 | 213 |
| Dsitr. Monza | 16 | 20 | 11 | 6 | 4 | 1 | 7 | 4 | 5 | 5 | 6 | 10 | 8 | 9 | 8 | 17 | 14 | 8 | 7 | 1 | 1 | 168 |
| Distr. Lecco | 13 | 26 | 12 | 17 | 6 | 4 | 3 | 3 | 4 | 9 | 7 | 4 | 8 | 16 | 3 | 10 | 14 | 11 | 3 | 0 | 0 | 173 |
| N/D | 0 | 0 | 1 | 1 | 0 | 1 | 0 | 0 | 0 | 0 | 0 | 1 | 2 | 0 | 0 | 1 | 2 | 1 | 0 | 4 | 1 | 15 |
| Totale | 46 | 69 | 40 | 30 | 15 | 8 | 12 | 10 | 13 | 23 | 21 | 31 | 28 | 39 | 28 | 50 | 45 | 33 | 19 | 7 | 2 | 569 |

Attivazione Rete beneficiari B1

| | 00-04 | 05-09 | 10-14 | 15-19 | 20-24 | 25-29 | 30-34 | 35-39 | 40-44 | 45-49 | 50-54 | 55-59 | 60-64 | 65-69 | 70-74 | 75-79 | 80-84 | 85-89 | 90-94 | 95 e + | Totale | % |
|----------------------|-------|-------|-------|-------|-------|-------|-------|-------|-------|-------|-------|-------|-------|-------|-------|-------|-------|-------|-------|--------|--------|------|
| Cert. Invalidità (*) | 35 | 37 | 18 | 16 | 9 | 2 | 7 | 5 | 6 | 10 | 11 | 20 | 11 | 23 | 23 | 34 | 25 | 18 | 12 | 2 | 324 | 56,9 |
| Amm.i Comunali | 12 | 43 | 25 | 24 | 7 | 2 | 4 | 2 | 4 | 8 | 5 | 7 | 6 | 3 | 2 | 6 | 7 | 5 | 3 | 0 | 175 | 30,8 |
| IDR | 29 | 36 | 14 | 10 | 3 | 1 | 2 | 3 | 2 | 6 | 4 | 7 | 4 | 10 | 3 | 6 | 4 | 1 | 2 | 0 | 147 | 25,8 |
| Cert.Alu. Disabile | 30 | 57 | 31 | 19 | 0 | 0 | 0 | 0 | 0 | 0 | 0 | 0 | 0 | 0 | 0 | 0 | 0 | 0 | 0 | 0 | 137 | 24,1 |
| ADI | 12 | 18 | 15 | 7 | 7 | 2 | 9 | 7 | 8 | 12 | 13 | 21 | 19 | 26 | 20 | 31 | 29 | 21 | 8 | 2 | 287 | 50,4 |
| Ricoveri | 20 | 28 | 11 | 11 | 5 | 1 | 7 | 4 | 4 | 13 | 7 | 5 | 9 | 10 | 8 | 5 | 3 | 1 | 0 | 0 | 152 | 26,7 |
| Malattie Rare | 12 | 13 | 12 | 9 | 5 | 0 | 5 | 4 | 3 | 6 | 6 | 7 | 5 | 9 | 7 | 4 | 1 | 1 | 0 | 0 | 109 | 19,2 |
| Prot Mag. | 19 | 34 | 26 | 22 | 15 | 5 | 11 | 9 | 11 | 21 | 19 | 26 | 23 | 32 | 23 | 39 | 35 | 27 | 16 | 2 | 415 | 72,9 |
| Prot Min | 1 | 3 | 0 | 1 | 2 | 0 | 4 | 3 | 6 | 11 | 3 | 7 | 7 | 13 | 11 | 9 | 9 | 11 | 5 | 0 | 106 | 18,6 |
| Misura B2 | 4 | 11 | 9 | 4 | 3 | 0 | 4 | 1 | 1 | 6 | 3 | 2 | 4 | 3 | 5 | 13 | 10 | 11 | 5 | 1 | 100 | 17,6 |

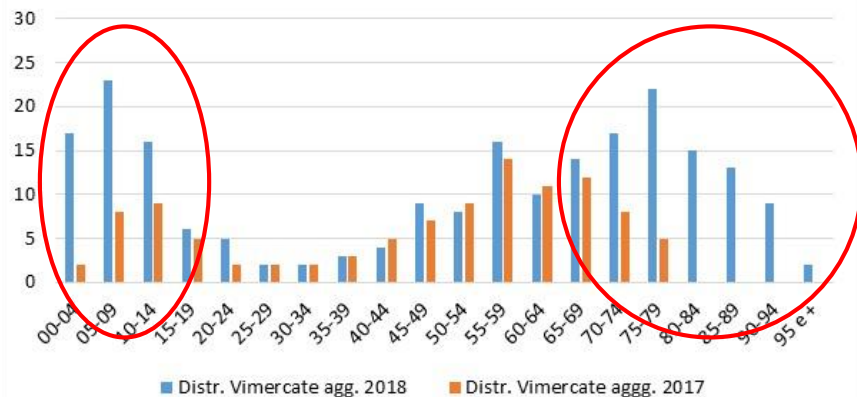
accesso misura B1 anno 2017 vs anno 2018



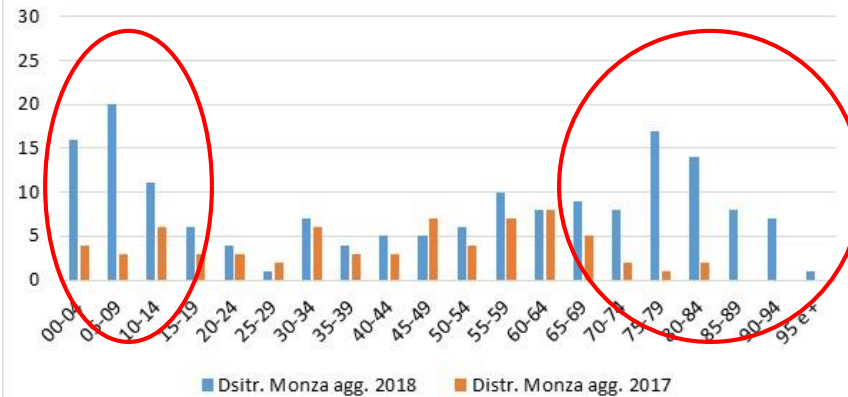
(*) Per accedere alla Misura B1 è necessario il possesso dell'invalidità civile oltre che l'indennità di accompagnamento, pertanto, il dato rilevato è sottostimato. Ciò è dovuto al fatto che molte persone sono state certificate in data anteriore alla costituzione del database.

Misura B1 - Disabilità Gravissima (confronto Distretti anno 2017 vs 2018)

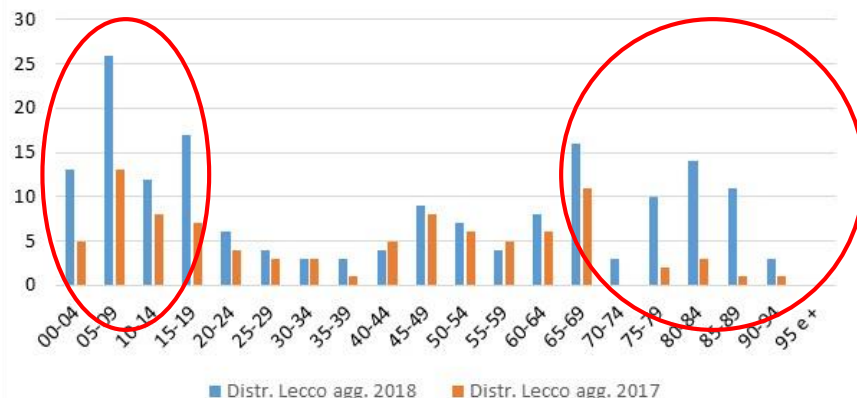
Confronto accesso misura B1
distretto di Vimercate anno 2017 vs anno 2018



Confronto accesso misura B1
distretto di Monza anno 2017 vs anno 2018



Confronto accesso misura B1
distretto di Lecco anno 2017 vs anno 2018



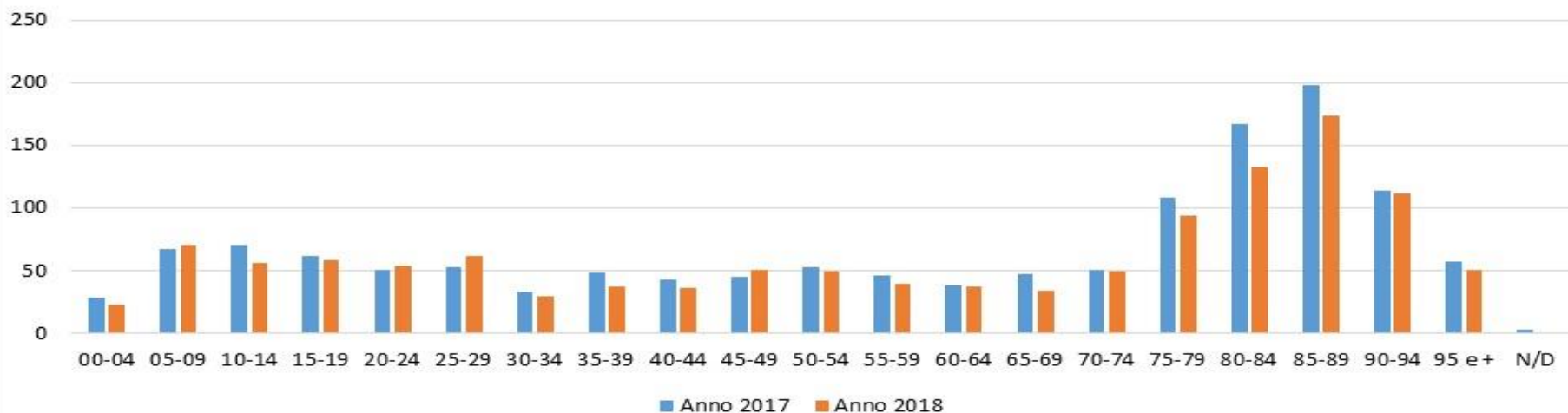
Il confronto dei dati relativi all'erogazione dei benefici di cui alla Misura B1 evidenzia degli incrementi rilevanti in tutti i distretti, soprattutto agli estremi delle fasce di età. Tale variazione è in stretta relazione all'ampliamento dei criteri di accesso alla misura che ora si rivolge anche alla disabilità connessa all'Autismo e al Ritardo Mentale nonché alle persone di età maggiore di 70 anni. Tale allargamento dei criteri ha determinato un incremento della domanda di accesso alla misura da parte dei minori con Disturbo dello spettro autistico e degli Anziani con il disturbo di Alzheimer.

Misure dedicate alle persone fragili e alle loro famiglie

Misura B2 - Disabilità Grave e Non Autosufficienza

| | 00-04 | 05-09 | 10-14 | 15-19 | 20-24 | 25-29 | 30-34 | 35-39 | 40-44 | 45-49 | 50-54 | 55-59 | 60-64 | 65-69 | 70-74 | 75-79 | 80-84 | 85-89 | 90-94 | 95 e + | Totale |
|------------------|-----------|-----------|-----------|-----------|-----------|-----------|-----------|-----------|-----------|-----------|-----------|-----------|-----------|-----------|-----------|-----------|------------|------------|------------|-----------|-------------|
| Distr. Vimercate | 11 | 28 | 27 | 23 | 20 | 24 | 6 | 16 | 17 | 13 | 23 | 14 | 17 | 14 | 16 | 43 | 42 | 66 | 34 | 10 | 464 |
| Distr. Monza | 2 | 16 | 8 | 10 | 4 | 6 | 5 | 3 | 2 | 10 | 9 | 8 | 9 | 8 | 5 | 22 | 34 | 47 | 40 | 14 | 262 |
| Distr. Lecco | 10 | 26 | 21 | 25 | 28 | 32 | 17 | 17 | 17 | 28 | 16 | 17 | 10 | 11 | 27 | 28 | 57 | 59 | 37 | 23 | 506 |
| N/D | 0 | 0 | 0 | 0 | 2 | 0 | 1 | 1 | 0 | 0 | 1 | 0 | 1 | 1 | 1 | 1 | 0 | 2 | 1 | 4 | 16 |
| Totale | 23 | 70 | 56 | 58 | 54 | 62 | 29 | 37 | 36 | 51 | 49 | 39 | 37 | 34 | 49 | 94 | 133 | 174 | 112 | 51 | 1248 |

Confronti accessi MIS B2



I dati relativi all'accesso alla Misura B2 non mostrano sostanziali differenze rispetto al precedente anno di aggiornamento. E' presente solo una flessione degli accessi nelle fasce di età più avanzate, dai 75 agli 89 anni.

Misure dedicate alle persone fragili e alle loro famiglie

Misura B2 - Disabilità Grave e Non Autosufficienza

| | 00-04 | 05-09 | 10-14 | 15-19 | 20-24 | 25-29 | 30-34 | 35-39 | 40-44 | 45-49 | 50-54 | 55-59 | 60-64 | 65-69 | 70-74 | 75-79 | 80-84 | 85-89 | 90-94 | 95 e + | Totale | % |
|--------------------------|-------|-------|-------|-------|-------|-------|-------|-------|-------|-------|-------|-------|-------|-------|-------|-------|-------|-------|-------|--------|--------|------|
| Cert. Invalidità | 13 | 29 | 23 | 36 | 28 | 30 | 8 | 19 | 14 | 19 | 27 | 15 | 20 | 18 | 23 | 62 | 78 | 104 | 68 | 17 | 651 | 52,2 |
| Amministrazioni Comunali | 4 | 40 | 35 | 34 | 31 | 34 | 13 | 21 | 17 | 18 | 21 | 18 | 9 | 11 | 6 | 18 | 16 | 36 | 20 | 7 | 409 | 32,8 |
| Ex IDR | 12 | 38 | 21 | 17 | 2 | 4 | 2 | 6 | 4 | 4 | 7 | 3 | 5 | 2 | 8 | 9 | 9 | 8 | 6 | 0 | 167 | 13,4 |
| Cert. Alunno Disabile | 16 | 53 | 43 | 31 | 3 | 0 | 0 | 0 | 0 | 0 | 0 | 0 | 0 | 0 | 0 | 0 | 0 | 0 | 0 | 0 | 146 | 11,7 |
| CDD | 0 | 0 | 0 | 8 | 16 | 25 | 10 | 8 | 9 | 13 | 5 | 6 | 2 | 0 | 0 | 0 | 1 | 0 | 0 | 0 | 103 | 8,3 |
| ADI | 3 | 6 | 5 | 2 | 9 | 4 | 3 | 4 | 3 | 5 | 4 | 5 | 11 | 10 | 20 | 24 | 51 | 73 | 34 | 7 | 283 | 22,7 |
| SDO | 6 | 18 | 15 | 13 | 9 | 9 | 4 | 5 | 6 | 8 | 7 | 5 | 4 | 6 | 4 | 5 | 8 | 7 | 3 | 4 | 146 | 11,7 |
| Mal_Rare | 6 | 16 | 9 | 11 | 5 | 7 | 4 | 2 | 2 | 4 | 5 | 0 | 2 | 1 | 0 | 1 | 1 | 0 | 0 | 0 | 76 | 6,1 |
| Prot_Mag | 7 | 30 | 24 | 30 | 20 | 32 | 9 | 18 | 16 | 27 | 28 | 20 | 21 | 20 | 29 | 55 | 79 | 105 | 75 | 26 | 671 | 53,8 |
| PRO_Min | 1 | 2 | 2 | 2 | 4 | 2 | 5 | 5 | 3 | 5 | 4 | 2 | 3 | 6 | 5 | 9 | 10 | 18 | 7 | 5 | 100 | 8,0 |
| Misura_B1 | 4 | 11 | 9 | 4 | 3 | 0 | 4 | 1 | 1 | 6 | 3 | 2 | 4 | 3 | 5 | 13 | 10 | 11 | 5 | 1 | 100 | 8,0 |

L'attivazione della rete dei servizi delle persone che accedono alla Misura B2 vede una importante presenza delle Amministrazioni Comunali per il 32,8% e dell'ADI per il 22,7%. Percentualmente rilevante è anche l'erogazione degli ausili di protesica maggiore, che coinvolge il 53,8% delle persone.

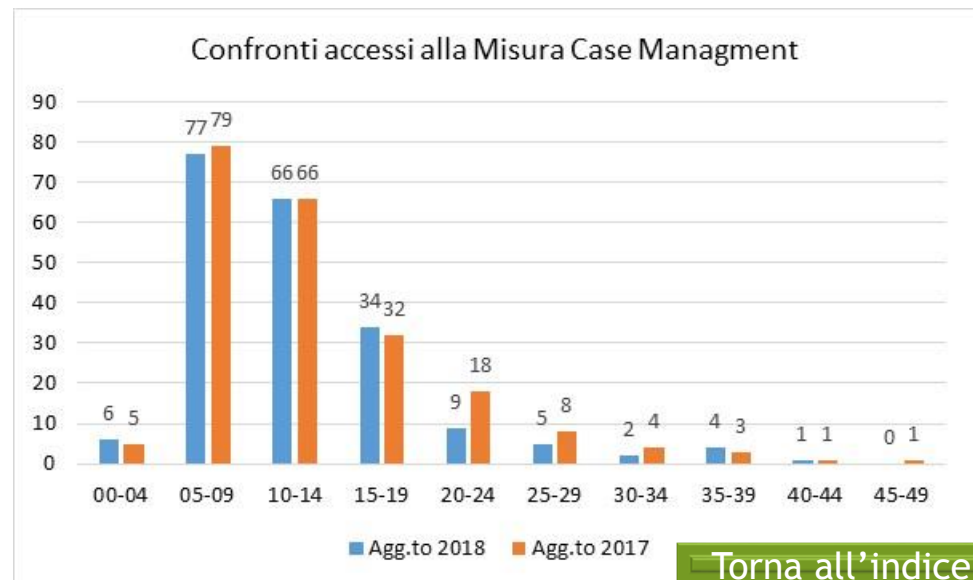
Misure dedicate alle persone fragili e alle loro famiglie

DGR 392/13 Case management, interventi per l'autismo

| | 00-04 | 05-09 | 10-14 | 15-19 | 20-24 | 25-29 | 30-34 | 35-39 | 40-44 | Totale |
|-------------------------|----------|-----------|-----------|-----------|----------|----------|----------|----------|----------|------------|
| CARATE | 0 | 8 | 10 | 2 | 2 | 1 | 0 | 0 | 0 | 23 |
| SEREGNO | 2 | 1 | 4 | 0 | 0 | 0 | 0 | 0 | 0 | 7 |
| VIMERCATE | 0 | 10 | 12 | 7 | 5 | 4 | 2 | 4 | 1 | 45 |
| Distr. Vimercate | 2 | 19 | 26 | 9 | 7 | 5 | 2 | 4 | 1 | 75 |
| DESIO | 0 | 16 | 8 | 2 | 0 | 0 | 0 | 0 | 0 | 26 |
| MONZA | 3 | 22 | 29 | 22 | 2 | 0 | 0 | 0 | 0 | 78 |
| Distr. Monza | 3 | 38 | 37 | 24 | 2 | 0 | 0 | 0 | 0 | 104 |
| BELLANO | 1 | 2 | 0 | 0 | 0 | 0 | 0 | 0 | 0 | 3 |
| LECCO | 0 | 13 | 0 | 0 | 0 | 0 | 0 | 0 | 0 | 13 |
| MERATE | 0 | 5 | 3 | 1 | 0 | 0 | 0 | 0 | 0 | 9 |
| Distr. Lecco | 1 | 20 | 3 | 1 | 0 | 0 | 0 | 0 | 0 | 25 |
| Totale | 6 | 77 | 66 | 34 | 9 | 5 | 2 | 4 | 1 | 204 |

L'accesso alle misure di Case Management ha visto una piccola flessione degli accessi (204 vs 217 del precedente aggiornamento), soprattutto a carico della popolazione adulta. Gli accessi, infatti, riguardano perlopiù la popolazione minorile (89% dei voucher riconosciuti).

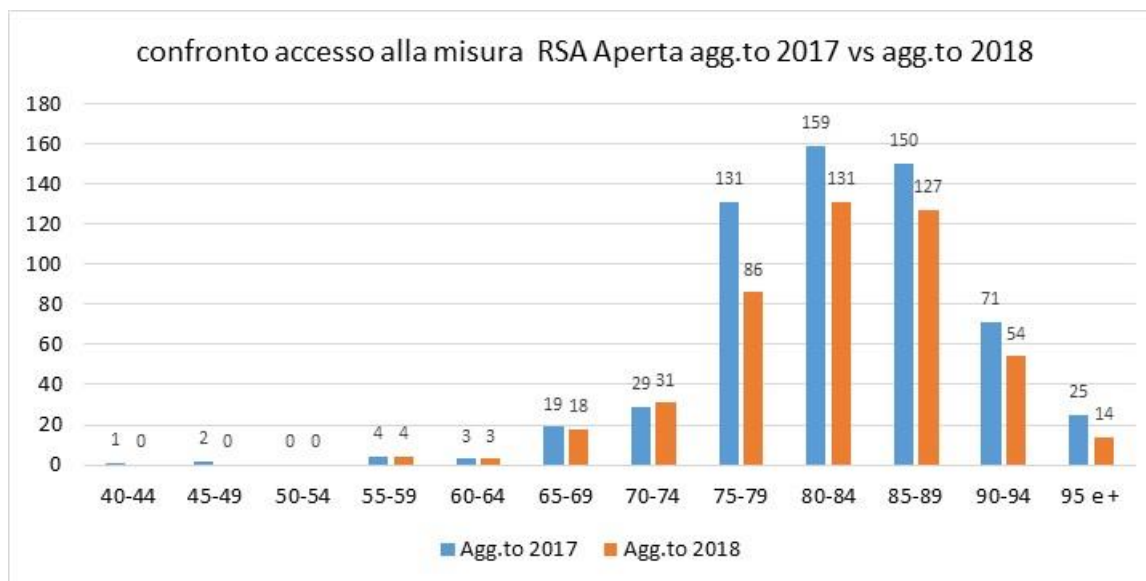
Nel 2018 è stato attivato un gruppo di lavoro regionale con il compito di definire un "minimum data set" di interventi a cui ricondurre la stabilizzazione dei progetti attivi. I lavori sono tuttora in corso e si prevede possano chiudersi entro il 2019.



Misure dedicate alle persone fragili e alle loro famiglie

DGR 856 e ss - RSA Aperta

| | 55-59 | 60-64 | 65-69 | 70-74 | 75-79 | 80-84 | 85-89 | 90-94 | 95 e + | Totale |
|------------------|----------|----------|-----------|-----------|-----------|------------|------------|-----------|-----------|------------|
| Distr. Vimercate | 0 | 2 | 10 | 13 | 38 | 44 | 33 | 12 | 3 | 155 |
| Distr. Monza | 1 | 1 | 5 | 14 | 37 | 64 | 57 | 23 | 4 | 206 |
| Distr. Lecco | 3 | 0 | 3 | 4 | 11 | 23 | 37 | 19 | 7 | 107 |
| Totale | 4 | 3 | 18 | 31 | 86 | 131 | 127 | 54 | 14 | 468 |



La RSA Aperta è una Misura che rientra nell'ambito delle iniziative finalizzate a facilitare la permanenza della persona al domicilio il più a lungo possibile. Si rivolge a persone con Demenza Certificata da un medico geriatra o neurologo e anziani non autosufficienti di età pari o superiore a 75 anni che dispongono di un care giver che presta assistenza nell'arco della giornata e della settimana. Il voucher permette di accedere ad un set di prestazioni flessibile, in relazione ai bisogni dei singoli.

Rispetto all'anno precedente gli accessi alla misura hanno registrato una sensibile flessione a causa dei vincoli posti nella strutturazione del percorso di presa in carico (tipologie e numero di prestazioni).

Misure dedicate alle persone fragili e alle loro famiglie

DGR 856 e ss - RSA Aperta

| | 55-59 | 60-64 | 65-69 | 70-74 | 75-79 | 80-84 | 85-89 | 90-94 | 95 e + | Totale | |
|--------------------------|-------|-------|-------|-------|-------|-------|-------|-------|--------|--------|-------|
| Cert. Invalidità | 3 | 3 | 14 | 25 | 70 | 110 | 90 | 43 | 9 | 367 | 78,4% |
| Amministrazioni Comunali | 0 | 1 | 1 | 2 | 11 | 9 | 14 | 8 | 0 | 46 | 9,8% |
| Centr. Diurno Integrato | 1 | 1 | 1 | 6 | 10 | 13 | 14 | 6 | 0 | 52 | 11,1% |
| Ass.za Dom. Integrata | 0 | 2 | 2 | 9 | 25 | 38 | 43 | 13 | 4 | 136 | 29,1% |
| RSA | 0 | 1 | 1 | 3 | 9 | 14 | 20 | 11 | 6 | 65 | 13,9% |
| Ricoveri Ospedalieri | 1 | 0 | 1 | 6 | 9 | 12 | 4 | 7 | 2 | 42 | 9,0% |
| Prot. Magg. | 0 | 1 | 7 | 12 | 34 | 56 | 62 | 28 | 9 | 209 | 44,7% |
| Prot. Min | 0 | 1 | 0 | 3 | 12 | 12 | 13 | 1 | 1 | 43 | 9,2% |
| Accesso Misura B1 | 0 | 1 | 2 | 4 | 13 | 8 | 3 | 1 | 0 | 32 | 6,8% |

L'osservazione delle rete dei servizi attivata dalle persone che accedono alla misura RSA Aperta vede, accanto ad un elevato numero di certificazioni di Invalidità civile (78,4%), un importante accesso alla Protesica Maggiore (44,7%). Molte persone, inoltre, accedono ai servizi di Assistenza Domiciliare Integrata (29,1%) oppure, in seguito, accedono alla RSA (13,9%).

Misure dedicate alle persone fragili e alle loro famiglie

DGR 856 e ss - Residenzialità Leggera/Assistita

| | 50-54 | 60-64 | 65-69 | 70-74 | 75-79 | 80-84 | 85-89 | 90-94 | 95 e + | TOT |
|------------------|----------|----------|----------|----------|-----------|-----------|-----------|-----------|-----------|------------|
| Distr. Vimercate | 0 | 1 | 1 | 1 | 1 | 7 | 6 | 3 | 2 | 22 |
| Dsitr. Monza | 1 | 0 | 3 | 3 | 4 | 4 | 10 | 7 | 1 | 33 |
| Distr. Lecco | 0 | 1 | 0 | 3 | 9 | 25 | 45 | 43 | 10 | 136 |
| Totale | 1 | 2 | 4 | 7 | 14 | 36 | 61 | 53 | 13 | 191 |

| | 50-54 | 60-64 | 65-69 | 70-74 | 75-79 | 80-84 | 85-89 | 90-94 | 95 e + | Totale | |
|------------------------|-------|-------|-------|-------|-------|-------|-------|-------|--------|--------|-------|
| Certif. Invalidità | 0 | 0 | 2 | 3 | 7 | 18 | 23 | 28 | 6 | 87 | 45,5% |
| Amm.ni Comunali | 0 | 1 | 0 | 1 | 0 | 0 | 0 | 0 | 0 | 2 | 1,0% |
| ex IDR | 0 | 0 | 0 | 0 | 0 | 0 | 3 | 5 | 0 | 8 | 4,2% |
| Cento Diurno Integrato | 0 | 0 | 1 | 0 | 1 | 1 | 1 | 0 | 0 | 4 | 2,1% |
| Ass.za Dom. Integrata | 0 | 2 | 0 | 1 | 2 | 5 | 4 | 11 | 1 | 26 | 13,6% |
| RSA | 1 | 0 | 0 | 0 | 2 | 4 | 13 | 13 | 3 | 36 | 18,8% |
| Ricoveri Ospedalieri | 1 | 0 | 0 | 1 | 1 | 0 | 2 | 6 | 0 | 11 | 5,8% |
| Prot. Mag | 0 | 1 | 0 | 3 | 3 | 7 | 11 | 15 | 2 | 42 | 22,0% |
| Prot. Min | 0 | 0 | 0 | 0 | 1 | 0 | 0 | 5 | 1 | 7 | 3,7% |
| Misura RSA Aperta | 0 | 0 | 0 | 0 | 0 | 2 | 1 | 1 | 1 | 5 | 2,6% |

L'accesso alla Residenzialità leggera vede una maggiore presenza delle persone residenti nel Distretto di Lecco. Il 45% delle persone risulta in possesso della certificazione di invalidità civile^(*), mentre il 22% è in possesso di un ausilio di protesica maggiore. Per quanto riguarda i servizi delle rete attivati, diverse persone sono in carico al servizio di Assistenza Domiciliare Integrata (13,6%) mentre una altro 18,8% nel corso dell'anno di rilevazione accede alla RSA.

(*) il dato è sottostimato in quanto molte persone potrebbero aver ricevuto il riconoscimento dell'Invalidità in data antecedente a quella di costituzione del data base.

ALLEGATI

(Legenda Tipologia Menomazioni e condizioni cliniche)

Descrizione delle menomazioni

Decreto Ministeriale - Ministero della Sanità - 5 febbraio 1992

- 1 - **Menomazioni delle funzioni intellettive:** cod.10 - Menomazioni dell'intelligenza; cod.12 - Menomazioni della capacità critica; cod. 13 - Altre menomazioni mentali
- 2 - **Altre menomazioni delle funzioni psichiche:** cod. 20 - Menomazioni della coscienza e della vigilanza; 21 - Menomazioni della percezione e dell'attenzione; cod. 22 - Menomazioni delle funzioni emotive e volitive; cod. 23 - Menomazioni del comportamento
- 3 - **Menomazioni del linguaggio: cod. 30 - Menomazioni della funzione del linguaggio**
- cod. 31 - Menomazioni della fonazione**
- 4 - **Menomazioni dell'orecchio:** cod. 40 - Menomazioni della funzione uditiva; cod. 41 - Menomazioni dell'equilibrio di natura vestibolare
- 5 - **Menomazioni dell'occhio:** cod. 50 - Menomazioni della funzione visiva; cod.50 - Menomazioni della funzione visiva; cod. 51 - Altre menomazioni della vista e dell'occhio
- 6 - **Menomazioni viscerali:** cod. 60 - Menomazioni della funzione cardio-respiratoria (corrisponde al 61 dell'O.M.S.); cod. 61 - Menomazioni della funzione gastro-intestinale (corrisponde al 62 dell'O.M.S.); cod. 62 - Menomazioni della funzione urinaria (corrisponde al 63 dell'O.M.S.); 63 - Menomazioni della funzione riproduttiva (corrisponde al 64 dell'O.M.S.); cod. 64 - Menomazioni anatomo-funzionali degli organi interni (corrisponde al 65 dell'O.M.S.); cod.64 - Menomazioni anatomo-funzionali degli organi interni (corrisponde al 65 dell'O.M.S.); cod.64 - Menomazioni anatomo-funzionali degli organi interni (corrisponde al 65 dell'O.M.S.); cod.64 - Menomazioni anatomo-funzionali degli organi interni (corrisponde al 65 dell'O.M.S.); cod.64 - Menomazioni anatomo-funzionali degli organi interni (corrisponde al 65 dell'O.M.S.); 65 - Altre menomazioni degli organi interni (corrisponde al 66 dell'O.M.S.); cod.66 - Menomazioni degli organi sessuali (corrisponde al 67 dell'O.M.S.); cod.67 - Menomazioni della masticazione e della deglutizione (corrisponde al 68 dell'O.M.S.); cod.68 - Menomazioni dell'olfatto e di altre funzioni sensoriali (corrisponde al 69 dell'O.M.S.)
- 7 - **Menomazioni della funzione motoria e della struttura somatica:** cod.70 - Menomazioni del capo, collo, tronco (corrisponde alle voci da 70.1 a 70.5 e 70.7 dell'O.M.S.); cod.71 - Menomazioni derivanti dallo sviluppo somatico e dal peso corporeo (70.6 dell'O.M.S.); cod.72 - Menomazioni anatomo-funzionali degli arti (71 dell'O.M.S.); cod.72 - Menomazioni anatomo-funzionali degli arti (71 dell'O.M.S.); cod.73 - Menomazioni neuromotorie degli arti (72, 73, 74 dell'O.M.S.); cod.73 - Menomazioni neuromotorie degli arti (72, 73, 74 dell'O.M.S.); cod.73 - Menomazioni neuromotorie degli arti (72, 73, 74 dell'O.M.S.); cod.73 - Menomazioni neuromotorie degli arti (72, 73, 74 dell'O.M.S.); cod.74 - Menomazioni derivanti da perdite anatomiche a carico degli arti (da 75 a 79 dell'O.M.S.); cod.74 - Menomazioni derivanti da perdite anatomiche a carico degli arti (da 75 a 79 dell'O.M.S.)
- 8 - **Menomazioni deturpanti e/o deformanti:** cod.80 - Menomazioni deturpanti e/o deformanti del capo, collo e tronco (80 - 83 O.M.S.); cod.81 - Altre menomazioni deturpanti e/o deformanti (da 84 a 87 dell'O.M.S.); cod.82 - Orifizi anomali (88 e 89 dell'O.M.S.)
- 9 - **Anomalie generalizzate e altre menomazioni:** 90 - Menomazioni multiple; cod.91 - Menomazioni della continenza (91 dell'O.M.S.); cod. 92 - Menomazioni che richiedono strumenti elettromeccanici per la sopravvivenza (94.0 dell'O.M.S.); cod. 93 - Menomazioni generalizzate da malattie endocrine e/o metaboliche (90 e da 92 in poi dell'O.M.S., escluso il 94.0); cod. 93 - Menomazioni generalizzate da malattie endocrine e/o metaboliche (90 e da 92 in poi dell'O.M.S., escluso il 94.0);

Legenda condizioni cliniche ICD -10

settori principali

(A00-B99) Alcune malattie infettive e parassitarie

(C00-D48) Tumori

(D50-D89) Malattie del sangue e degli organi ematopoietici ed alcuni disturbi del sistema immunitario

(E00-E90) Malattie endocrine, nutrizionali e metaboliche

(F00-F99) Disturbi psichici e comportamentali

(G00-G99) Malattie del sistema nervoso

(H00-H59) Malattie dell'occhio e degli annessi oculari

(H60-H95) Malattie dell'orecchio e dell'apofisi mastoide

(I00-I99) Malattie del sistema circolatorio

(J00-J99) Malattie del sistema respiratorio

(K00-K93) Malattie dell'apparato digerente

(L00-L99) Malattie della cute e del tessuto sottocutaneo

(M00-M99) Malattie del sistema osteomuscolare e del tessuto connettivo

(N00-N99) Malattie dell'apparato genitourinario

(O00-O99) Gravidanza, parto e puerperio

(P00-P96) Alcune condizioni morbose che hanno origine nel periodo perinatale

(Q00-Q99) Malformazioni e deformazioni congenite, anomalie cromosomiche

(R00-R99) Sintomi, segni e risultati anormali di esami clinici e di laboratorio, non classificati altrove

(S00-T98) Traumatismi, avvelenamenti ed alcune altre conseguenze di cause esterne

(V01-Y98) Cause esterne di morbosità e mortalità

(Z00-Z99) Fattori influenzanti lo stato di salute e il ricorso ai servizi sanitari

Legenda Condizioni Cliniche ICD 10

(dettaglio gruppo diagnostico F00-F99)

(F00-F09) Disturbi psichici di natura organica, compresi quelli sintomatici

(F10-F19) Disturbi psichici e comportamentali da uso di sostanze psicoattive

(F20-F29) Schizofrenia, disturbo schizotipico e disturbi deliranti

(F30-F39) Disturbi dell'umore [affettivi]

(F40-F48) Disturbi nevrotici, legati a stress e somatoformi

(F50-F59) Sindromi comportamentali associate a disfunzioni fisiologiche e a fattori fisici

(F60-F69) Disturbi della personalità e del comportamento nell'adulto

(F70-F79) Ritardo mentale

F70 Ritardo mentale lieve

F71 Ritardo mentale di media gravità

F72 Ritardo mentale grave

F73 Ritardo mentale profondo

F78 Ritardo mentale di altro tipo

F79 Ritardo mentale non specificato

(F80-F89) Disturbi dello sviluppo psicologico

F80 Disturbi evolutivi specifici dell'eloquio e del linguaggio

F81 Disturbi evolutivi specifici delle abilità scolastiche

F82 Disturbo evolutivo specifico della funzione motoria

F83 Disturbo evolutivo specifico misto

F84 Disturbi evolutivi globali

F88 Disturbo dello sviluppo psicologico di altro tipo

F89 Disturbo dello sviluppo psicologico non specificato

(F90-F98) Disturbi comportamentali e della sfera emozionale con esordio abituale nell'infanzia e nell'adolescenza

(F99) Disturbo mentale non specificato